

«СОГЛАСОВАНО»

Первый заместитель главы  
администрации Автозаводского  
района, председатель комиссии  
по БДД

 /С.Ю. Лукоянов/



«УТВЕРЖДАЮ»

Заведующий МБДОУ  
«Детский сад № 186»

 /Е.Ю. Шевелева/

«    »      2023г.




«    »      2023г.

«СОГЛАСОВАНО»

Начальник Отдела ГИБДД  
Управления МВД России по  
г. Нижнему Новгороду,  
полковник полиции

 /В.В. Иванов/

«    »      2023г.



# ПАСПОРТ

дорожной безопасности

Муниципального бюджетного дошкольного образовательного учреждения

«Детский сад № 186»

2023г.

## Содержание

<b>I. Общие сведения</b> .....	3
<b>II. План-схемы ОО</b> .....	6
1. План-схема района расположения ОО, .....	6
пути движения транспортных средств и детей .....	6
2. Схема организации дорожного движения в непосредственной близости от образовательной организации с размещением соответствующих технических средств, маршруты движения детей и расположение парковочных мест .....	7
3. Маршруты движения организованных групп детей от ДОУ к стадиону, парку или к спортивно-оздоровительному комплексу .....	8
4. Пути движения транспортных средств к местам разгрузки/погрузки и рекомендуемые пути передвижения детей по территории образовательной организации .....	9
<b>III. Приложение</b> .....	130



## І. Общие сведения

Муниципальное бюджетное дошкольное образовательное учреждение  
«Детский сад № 186»

Тип ОО: образовательное учреждение

Юридический адрес ОО: 603083, Нижегородская область, город Нижний Новгород, улица Автомеханическая, дом 14А

Фактический адрес ОО: 603083, Нижегородская область, город Нижний Новгород, улица Автомеханическая, дом 14А;

603016, Нижегородская область, город Нижний Новгород, улица Автомеханическая, дом 8А.

### *Должностные лица образовательной организации*

• Заведующий	<u>Шевелева Елена Юрьевна</u>	<u>(831) 256-70-24</u>
• Заместитель заведующего	<u>Решикова Альбина Александровна</u>	<u>(831) 256-70-32</u>
• Старший воспитатель	<u>Федотова Наталья Игоревна</u>	<u>(831) 256-70-32</u>
• Ответственный работник по профилактике детского травматизма	<u>Федотова Наталья Игоревна</u>	<u>(831) 256-70-32</u>

### *Прочие должностные лица*

• Сотрудник органа управления образованием, курирующий вопросы профилактики детского дорожно-транспортного травматизма	консультант отдела организационно-педагогической работы управления дошкольного образования - <u>Скорodelова Ольга Владимировна,</u>	<u>(831) 295-04-74</u>
• Ответственный сотрудник от ГИБДД	инспектор дорожного надзора ОГИБДД Управления МВД России по г. Нижнему Новгороду – <u>Волков Денис Владимирович,</u>	<u>(831) 279-20-02</u>



<ul style="list-style-type: none"> <li>• Руководитель или ответственный работник дорожно-эксплуатационной организации, осуществляющей содержание ТСОДД*</li> </ul>	Начальник управления благоустройства и содержания дорог администрации Автозаводского района - <u>Максимова Светлана Александровна</u> ,	<u>(831) 293-34-79</u>
	Директор МБУ «РЭД» - <u>Трофимов Валерий Александрович</u> ,	<u>(831) 269-16-26</u>

Время посещения дошкольной образовательной организации: с 6.00 до 18.00

Количество воспитанников 289

Количество групп 12

В рамках реализации рабочих программ по предметам обучение правилам безопасного поведения на дорогах:

группа раннего возраста (2-3 года) – 10 минут, младшая группа (3-4 года) - 15 минут, средняя группа (4-5 лет)- 20 минут, старшая группа (5-6 лет) – 25 минут, подготовительная группа (6-7 лет)-30 минут

*(указать возрастные группы, количество часов в каждой группе)*

В рамках реализации дополнительных образовательных программ:

не реализуем

*(указать наименование программы дополнительного образования, возрастные группы, количество часов в каждом группе)*

Наличие и периодичность заполняемости материалом страницы «Дорожная безопасность» на сайте образовательной организации:

в наличии, периодичность заполнения 1 раз в месяц (по необходимости чаще)

Наличие кабинета по БДД (имеется или нет): не имеется

Оборудование кабинета по БДД \_\_\_\_\_ - \_\_\_\_\_

Наличие уголков (стендов) по БДД: имеются, 12 уголков БДД, общий стенд «Безопасность наших детей»

Где располагаются: в группах и на лестничном марше

Какие вопросы (рубрики) освещают профилактика дорожно- транспортного травматизма, безопасное поведение на улицах и дорогах города, правила поведения в городском транспорте, работы детей по соблюдению правил уличного движения, информация о проводимых

акциях «Засветись. Стань заметнее на дороге», «Автокресло детям», «Юные велосипедисты», материалы из серии «Азбука пешехода» и другие.

Наличие стационарного автогородка с дорожной разметкой и комплектом знаков: в наличии

Отряд ЮИД (имеется или нет) нет

Состав отряда ЮИД (количество детей, возраст) нет

Руководитель отряда (Ф.И.О., должность) нет

#### Телефоны оперативных служб

(МЧС, полиция, скорая помощь; дорожно-эксплуатационных организаций, осуществляющих содержание УДС)

02 или 102

03 или 103







112



# План-схема образовательной организации

## 1. Район расположения ОУ, пути движения транспортных средств и детей.













-  - направление движения транспортного потока
-  - направление движения детей остановок маршрутных транспортных средств
-  - место для остановки транспортных частных средств
-  - направление движения детей от остановок частных транспортных средств
-  - тротуар
-  - проезжая часть



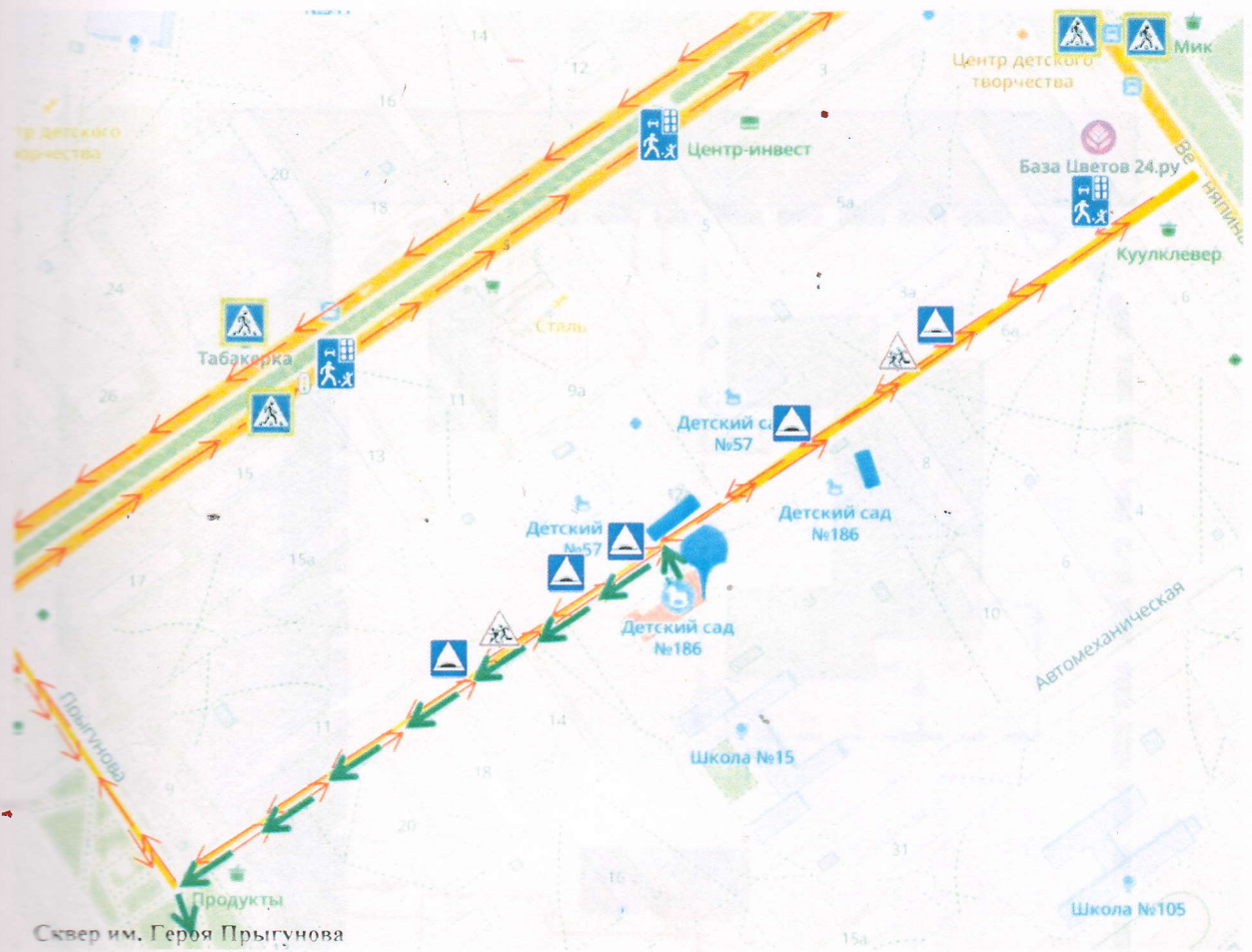
2. Схема организации дорожного движения в непосредственной близости от образовательной организации с размещением соответствующих технических средств организации дорожного движения, маршрутов движения детей и расположения парковочных мест.







-  — пешеходное ограждение
-  — ограждение образовательной организации и стоянки транспортных средств
-  — искусственная неровность
-  — искусственное освещение
-  — направление движения транспортного потока
-  — направление движения детей от остановок маршрутных транспортных средств
-  — места для остановки частных транспортных средств
-  — направление движения детей от остановок частных транспортных средств
-  — тротуар
-  — проезжая часть



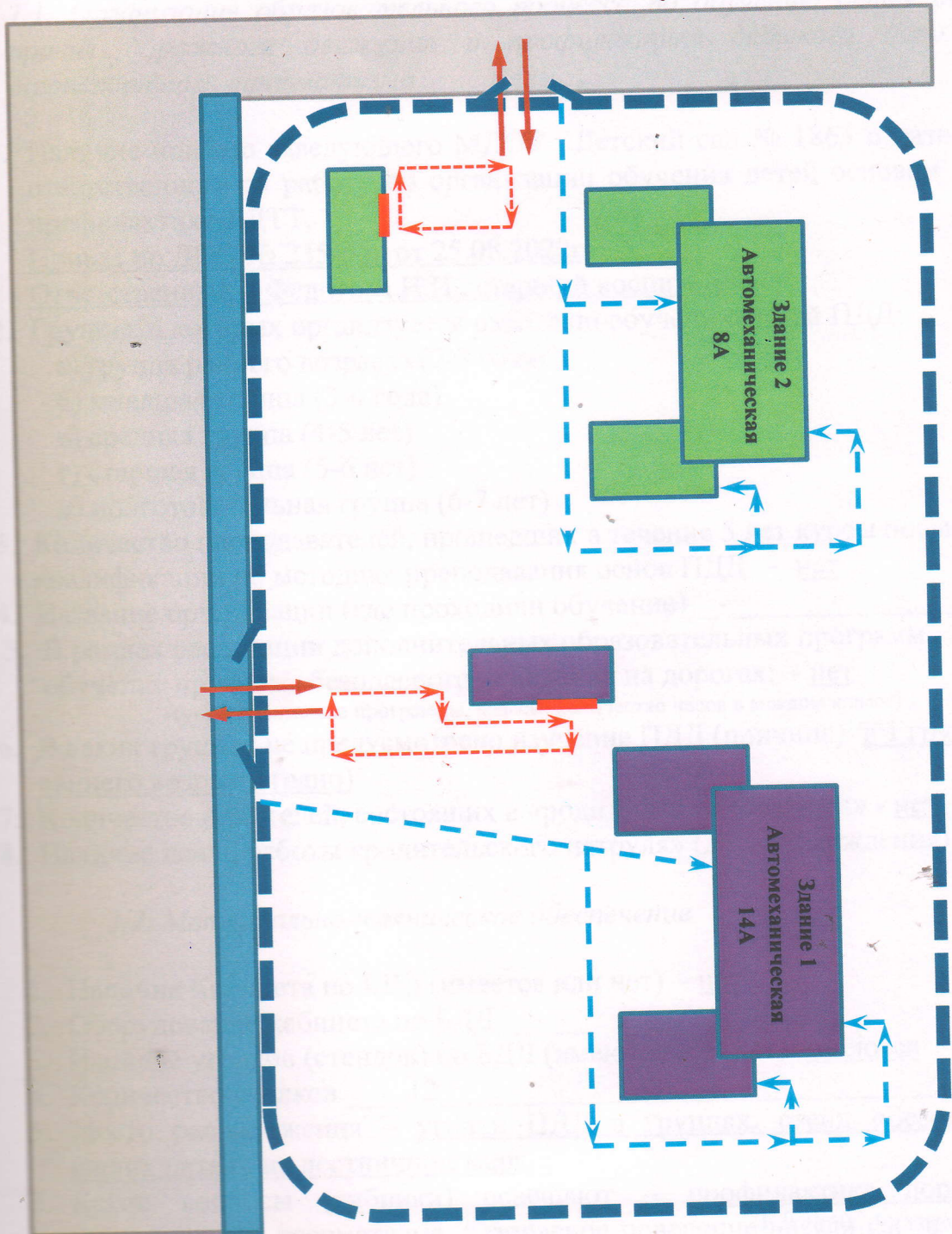
3. Маршруты движения организованных групп детей от ДОУ к стадиону, парку или спортивно- оздоровительному комплексу .



-  - направление движения транспортного потока
-  - направление движения детей от ДОУ к скверу им. Героя Прыгунова
-  - тротуар
-  - проезжая часть



4. Пути движения транспортных средств к местам разгрузки/погрузки и рекомендуемые безопасные пути передвижения детей по территории образовательной организации.



- въезд/выезд грузовых транспортных средств
- движение грузовых транспортных средств по территории образовательной организации
- движение детей по территории образовательной организации



## Перечень приложений к паспорту дорожной безопасности

### I. Карта самообследования состояния обучения учащихся правилам безопасного поведения на дорогах в 2022-2023 учебном году.

1.1. Организация образовательного процесса по обучению детей основам правил дорожного движения и профилактике детского дорожно - транспортного травматизма

1. Наличие приказа заведующего МДОУ «Детский сад № 186» о назначении ответственного за работу по организации обучения детей основам ПДД и профилактике ДДТТ.  
Приказ по ДОО № 235-о.д. от 25.08.2022г  
Ответственный – Федотова Н.И., старший воспитатель
2. Группы, в которых организуется работа по обучению детей ПДД:
  - а) группа раннего возраста (2-3 года)
  - б) младшая группа (3-4 года)
  - в) средняя группа (4-5 лет)
  - г) старшая группа (5-6 лет)
  - д) подготовительная группа (6-7 лет)
3. Количество преподавателей, прошедших в течение 5 лет курсы повышения квалификации по методике преподавания основ ПДД - нет
4. Название организации (где проходили обучение) \_\_\_\_\_
5. В рамках реализации дополнительных образовательных программ обучение правилам безопасного поведения на дорогах: - нет  
(указать название программы, классы, количество часов в каждом классе)
6. В каких группах не предусмотрено изучение ПДД (причина) - в 1 группе раннего возраста (рано)
7. Количество родителей, состоящих в «родительских патрулях» - нет
8. Наличие плана работы «родительского патруля» (дата утверждения) - нет

#### 1.2. Материально-техническое обеспечение

1. Наличие Кабинета по БДД (имеется или нет) - нет
2. Оборудование кабинета по БДД \_\_\_\_\_
3. Наличие уголков (стендов) по БДД (имеются или нет) - имеются
4. Количество уголков \_\_\_\_\_ 12 \_\_\_\_\_
5. Место расположения – уголки ПДД в группах, стенд «Безопасность наших детей» на лестничном марше
6. Какие вопросы (рубрики) освещают – профилактика дорожно – транспортного травматизма, безопасное поведение на улицах и дорогах города, информация о проводимых акциях.
7. Наличие стационарного автогородка с дорожной разметкой и комплектом знаков (имеется или нет) - в наличии
8. График работы площадки (автогородка при наличии) - на площадке занимаются группы среднего, старшего, подготовительного возраста



9. Наличие мобильного автогородка - нет  
10. План работы мобильного уголка (при наличии) -

### *1.3. Учебно-методическое обеспечение*

1. Наличие и использование печатных средств обучения - да
2. Наличие и использование электронных средств обучения - да
3. Наглядный и дидактический материал, имеющийся в ОО:
  - а) плакаты по ПДД - да
  - б) плакаты по первой помощи при ДТП - нет
  - в) дидактические игры - да
  - г) видеофильмы, видеоролики - да
  - д) карточки-задания по ПДД - да
  - е) рабочие тетради - нет
  - ж) иное – переносные дорожные знаки, переносная дорога с пешеходным переходом, костюмы и атрибутика, информационные растяжки «Дорожные знаки».
4. Диагностический материал:
  - а) контрольные задания – в наличии
  - б) диагностические тесты – в наличии
  - в) уровневые задания для самостоятельной работы – в наличии
  - г) иное \_\_\_\_\_

### *1.4. Наличие методических материалов для педагогов*

1. Опыт работы по профилактике ДДТТ - имеется
2. Сборники планов конспектов и внеклассных мероприятий - да
3. Методические рекомендации по обучению учащихся основам ПДД - да
4. Методические рекомендации по организации внеклассной работы с детьми по предупреждению ДДТТ - да

## **II. План работы ОУ по профилактике детского дорожно-транспортного травматизма**

## **III. Методические рекомендации по разработке и использованию маршрута движения «Дом – Детский сад - Дом».**