

**«Голубь мира»
в технике «бумагопластика»**



«Голубь мира» Художник Пабло Пикассо




Рисунок 1945 года





Рисунок 1961 года

Эмблему голубя мира в 1949 году нарисовал Пабло Пикассо.

На эмблеме изображён белый голубь, несущий в клюве оливковую ветку.

Предлагаем сделать поделку «Голубь мира» к празднику «Дня Победы» своими руками.





Материалы , которые нам потребуются :

- шаблон голубя;
- бумага;
- ножницы;
- клей.

1.Распечатайте или нарисуйте шаблон голубя.

2. Шаблон можно раскрасить или вырезать из цветной бумаги.






3. Вырезаем по контуру крылья.

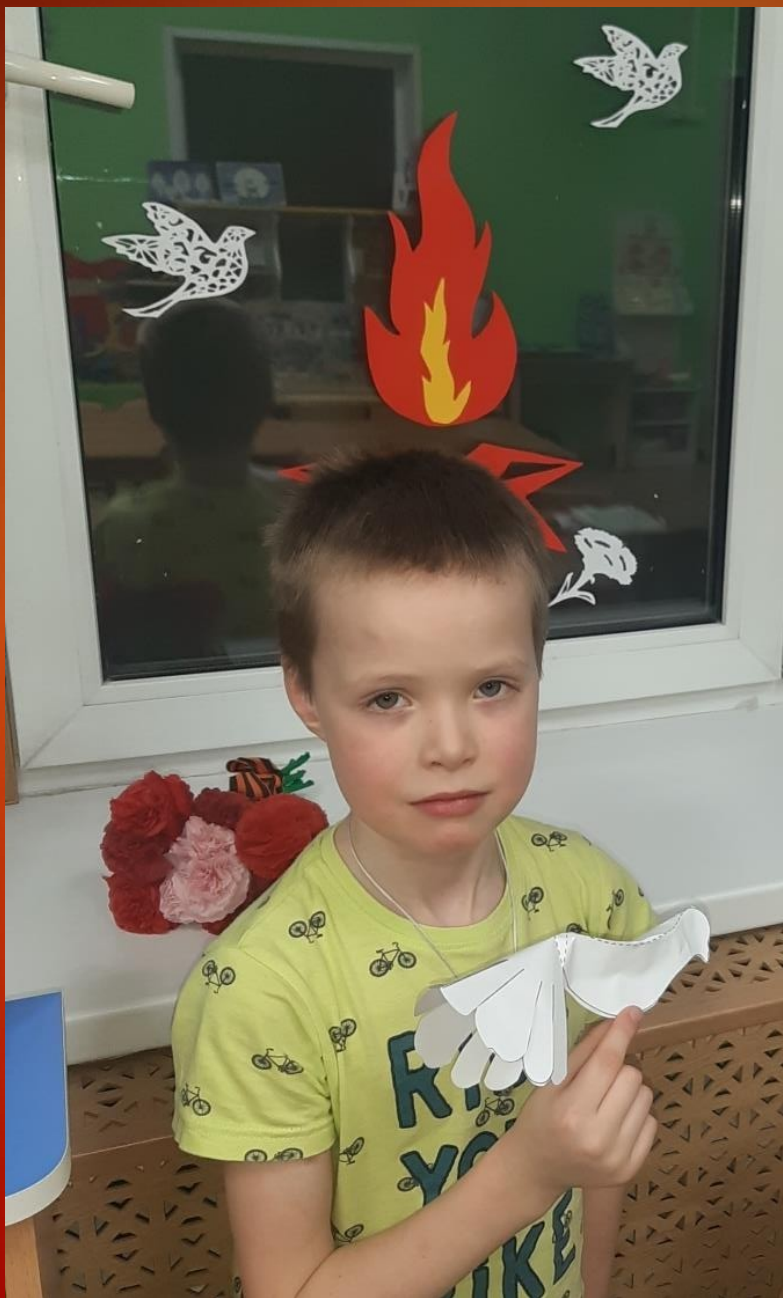
4. Собираем голубя, сгибая по контуру линии сгиба.





5. Крылья приклеиваем к туловищу. Голубь готов.





*Ты - символ мира и добра,
Мой Голубь белый, вольный!
Напомни людям, что пора
Уже закончить войны!
Взлети ты выше облаков!
Пусть нас услышит каждый:*

*Лишь мир важнее всех основ-
Всё, без него, не важно...*

Ирина Микулович



