

Утренняя гимнастика на неделю с 12.05 по 15.05- <https://youtu.be/QuqQcy6DsGE>

12.05.2020

Мы немножко поиграем-

<https://jablogo.com/playing-learn-to-live/25-plays.html>

Окружающая среда

Тема : Моя семья

<https://youtu.be/HW16z7PVcdM>

Физкультминутка :



Физминутка

- Кто похож на маму- поднимите левую руку вверх!
- Кто похож на папу - поднимите правую руку вверх !
- Кто похож сам на себя – поднимите обе руки вверх!
- У кого есть сестрёнки – топните правой ногой!
- У кого есть братишки - топните левой ногой!
- У кого есть и братишки и сестрёнки - подпрыгните!
- У кого пока никого нет - хлопните в ладоши!
- Кто любит свою семью, дорожит ею - поднимите руки вверх и помашите!

Вспомним что такое хорошо что такое плохо - <https://youtu.be/2J7niODClgq>

13.05.2020г

Пальчиковая гимнастика

«Семья»

Этот пальчик – бабушка,

Этот пальчик – дедушка,

Этот пальчик – мамочка,

Этот пальчик – папочка,

А этот пальчик – я.

А это вся моя семья!

Дотронуться до большого пальца.

Дотронуться до указательного пальца.

Дотронуться до среднего пальца.

Дотронуться до безымянного пальца.

Дотронуться до мизинца.

Выполнить движение «фонарик».

Математика (ФЭМП)

Тема: « Повторение и закрепление пройденного материала».

Закрепить счет в пределах 5, знание цифр в пределах 5

<https://www.youtube.com/watch?v=1VYqGhbDrbQ>

Продолжать учить детей при сравнении двух предметов выделять параметр длины, ширины, высоты, использовать в речи слова «длиннее – короче», «выше – ниже», «шире – уже»; - <https://www.youtube.com/watch?v=HM4TrWc-mm0>

Нужно чаще руки мыть - <https://youtu.be/acNQ3QxpKcU>

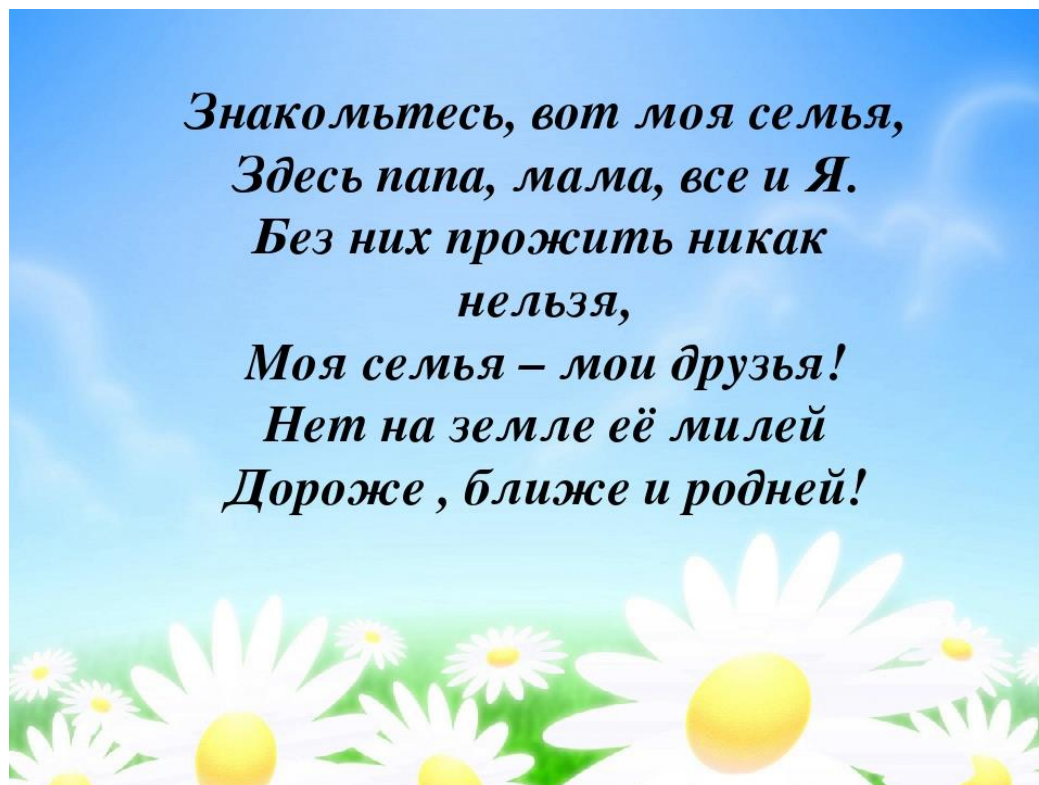
14.05.2020г

Аппликация (Симметричная)

Тема : «Цветы в вазе» - <https://youtu.be/CNcK4Vq3YCs>

- Каждый день строим из различных видов конструктора «Малыш», «Лего», «Кубики», «Дупло» и т.д.- развиваем конструктивные способности детей.

Заучивание стихотворения о Семье



Немного почитаем !

Братья Гримм. "Бременские музыканты»

https://nukadeti.ru/skazki/bratya_grimm_bremenskie_muzykanty

15.05.2020г

Пальчиковая гимнастика -

https://yandex.ru/efir?stream_id=40f11eede73bb5e68ac7e3173df7f453&from_block=log_o_partner_player

Развитие речи

Тема: «Моя семья».

Цель : формировать обобщающее понятие «семья», уточнить и расширить словарь по теме, развивать слуховое и зрительное внимание, память, мышление

<https://youtu.be/CYzXGdwYl4I>

<https://youtu.be/OCtdkwBgi7k>


Показ презентации о весенних цветах-<https://infourok.ru/prezentaciya-na-temu-pervie-vesennie-cveti-1657768.html>

Предлагаем дыхательное упражнение «Сердитый ежик»



Встаньте, ноги на ширине плеч. Представьте, как ежик во время опасности сворачивается в клубок. Наклонитесь как можно ниже, не отрывая пятки от пола, обхватите руками грудь, голову опустите, произнесите на выдохе "п-ф-ф" - звук, издаваемый сердитым ежиком, затем "ф-р-р" - а это уже довольный ежик. Повторите с ребенком три-пять раз.

Утренняя гимнастика на неделю с 18.05 по 22.05-https://youtu.be/IXg_hcmBh-Y
18.05.2020г

Упражнять детей в ходьбе;



Повторить игровые упражнения с мячом.



Слушание спокойной музыки - <https://zvoog.pro/collections/children/спокойная-музыка-для-детей-68322>

Вспомним правила поведения с электро приборами - <https://youtu.be/dDaKNHnlv7E>

19.05.2020

Пальчиковая гимнастика

«Раз, два, три, четыре, пять»

Раз, два, три, четыре, пять.

Вышли пальчики гулять.

Раз, два, три, четыре, пять.

В домик спрятались опять.

Сжимать и разжимать пальцы.

Выполнять движение «фонарики».

Сжимать и разжимать пальцы.

Сжать руки в кулаки.

Математика (ФЭМП)

Ориентировка в пространстве: спереди, сзади, дальше, ближе, снаружи внутри.-

<https://youtu.be/7WN8LZ2wa1l>.

Отгадай загадки !

<https://mamamozhetvse.ru/zagadki-pro-prirodu-s-otvetami-80-luchshix.html>

Слушание сказки «Хитрая Лиса »- <https://inkompmusic.ru/?song=116.+Хитрая+лиса+Корякская+сказка>

20.05.2020г



Лепка


Тема: «Цветок для мамы».

Развивать навыки работы с пластилином — в частности, навыки выполнения фона из пластилина на картонной основе. Развивать навыки выполнения композиции из пластилина на плоской поверхности.




Немного потанцуем - <https://zvoog.pro/collections/children/весёлые-детские-песни-13014>

Повторить упражнения с прыжками



Поиграем с обручем



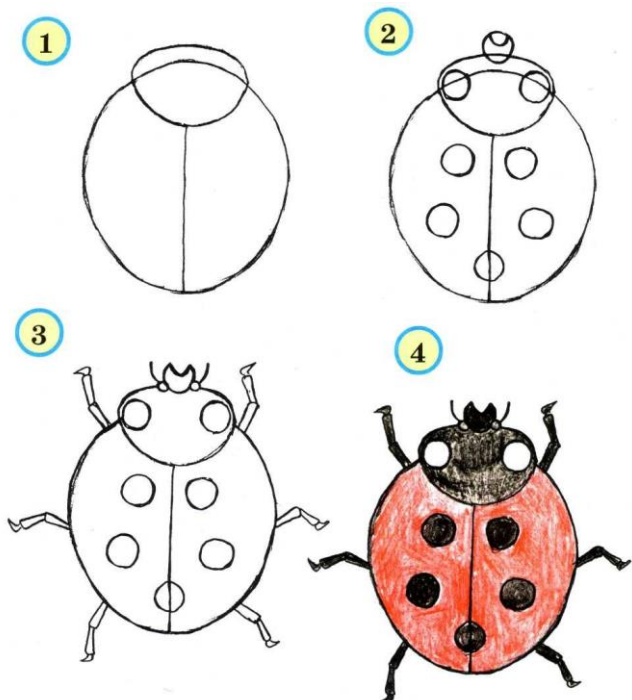
21.05.2020г

Чтения стихотворения от ПДД



Рисование: Вспомните, каких насекомых вы уже знаете! Какие

насекомые стали появляться с наступлением тепла. (божья коровка, комар, майский жук и т.д)И попробуем их нарисовать !




Время поиграть !

Игра « Четвертый лишний »

Попросить ребенка объяснить свой выбор .





Расскажите детям об опасных ситуациях, которые могут возникнуть на отдельных участках пешеходной части улицы, и соответствующих мерах предосторожности; различных способах ограждения опасных зон тротуара.

<https://www.youtube.com/watch?v=hODYZ71PQUg>

22.05.2020

Физкультминутка. А часы идут, идут

Тик-так, тик-так,

В доме кто умеет так?

Это маятник в часах,

Отбивает каждый такт

(Наклоны влево-вправо.)

А в часах сидит кукушка,
У неё своя избушка. *(Дети садятся в глубокий присед.)*
Прокукует птичка время,
Снова спрячется за дверью, *(Приседания.)*
Стрелки движутся по кругу.
Не касаются друг друга. *(Вращение туловищем вправо.)*
Повернёмся мы с тобой
Против стрелки часовой. *(Вращение туловищем влево.)*
А часы идут, идут,
(Ходьба на месте.)
Иногда вдруг отстают.
(Замедление темпа ходьбы.)
А бывает, что спешат,
Словно убежать хотят!
(Бег на месте.)
Если их не заведут,
То они совсем встают. *(Дети останавливаются.)*

Развитие речи .

«Что такое дружба»

Поговорите с ребенком про дружбу, спросите как они понимают этот термин.

<https://yandex.ru/video/preview/?filmId=13659228921977961396&text=песенка%20про%20дружбу%20барбарики%20слушать&path=wizard&parent-regid=1589806810572480-1025617435404912745500134-prestable-app-host-sas-web-yp-72&redircnt=1589806848.1>

Попросите малыша рассказать про своего хорошего, верного друга и даже про многих друзей. Ведь без друзей жить нельзя!

Как его зовут?

Сколько ему лет?

Какие качества характера привлекают его в нём?

Много ли у него друзей?

Каким должен быть лучший друг ?

С друзьями ссориться нельзя, а если вдруг беда случилось !

Мирилку выучим тогда !Чтоб с нами счастье приключилось!



Хватит нам уже сердиться,
 Веселяться все вокруг!
 Поскорей давай лиричься:
 -Ты мне груг!
 -И ты мне груг!
 Мы обиды все забудем,
 И дружить как прежде
 будем!

Утренняя гимнастика на неделю с 25.05 по 29.05- <https://youtu.be/N326COanlyc>

25.05.2020г

Окружающий мир

Побеседуйте с ребенком «Для чего нам нужны разные материалы», «Из каких материалов сделаны разные предметы и почему».

Проведите опыты с материалами:

«Мягкий – твердый»



«Тяжелый легкий»

Опыт: «Плавают-тонет»



Цель: познакомить детей с легкими и тяжелыми предметами (одни остаются на поверхности воды, другие тонут).

Веселая игра

«Волшебная шкатулка»,

Берем коробочку, в которой спрятаны различные предметы. Предмет появится только тогда, когда ребенок отгадает его.

Например: мяч (это игрушка, она круглая, может быть разного цвета, резиновая, можно перебрасывать друг другу, отбивать рукой). Аналогично загадываются загадки о других предметах: матрешка, предметы обуви, одежды, посуды, мебели, инструменты.

Настало время для чтения!

Читаем сказку «Красная шапочка»- <https://nukadeti.ru/skazki/sharl-perro-krasnaya-shapochka>

26.05 .2020г

Вспомним как нужно себя вести - <https://youtu.be/g72dinVsNiQ>

Игра «Продолжи правильно»

Стекло хрупкое, а пластмасса (прочная).

Дерево не тонет, а железо..... (тонет).

Дерево лёгкое, а железо..... (тяжёлое).

Металл прочный, а стекло..... (хрупкое).

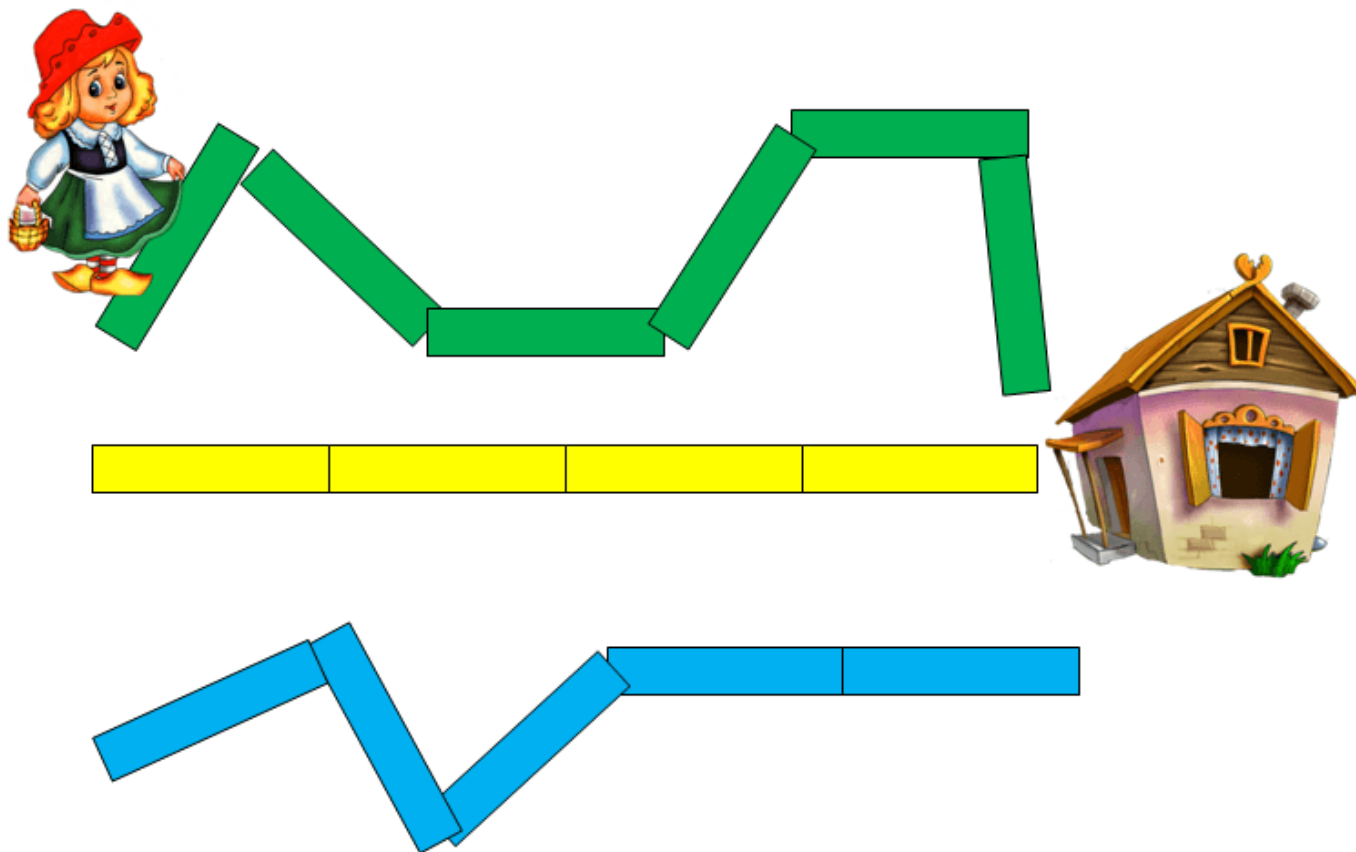
ФЭМП

Тема «Страна линий»

Познакомимся с видами линий - https://www.youtube.com/watch?v=o8Pu_Q8YFjk

Закрепим полученные знания . Поможем Красной шапочке добраться до домика бабушки быстрее чем волк. Для этого нужно выбрать самый короткий путь .

Незабываем спрашивать детей о названия линий.



Веселая дискотека - <https://lightaudio.ru/mp3/детская%20дискотека>

27.05.2020г

Физическая культура

Выполняем с детьми упражнения на равновесие .

Упражнения на равновесие


аист



ласточка



петушок



Аппликация

Тема «Шляпка для мамы»



Пальчиковая гимнастика

Апельсин

(Рука сжата в кулачок)

Мы делили апельсин.

(Крутим кулачком вправо-влево)

Много нас, а он один!

(Другой рукой разгибаем пальчики, сложенные в

кулачок, начиная с большого)

Эта долька для ежа,

(Разгибаем указательный пальчик)

Эта долька для чижа,

(Разгибаем средний пальчик)

Эта долька для утят,

(Разгибаем безымянный пальчик)

Эта долька для котят,

(Разгибаем мизинчик)

Эта долька для бобра,

(Открытую ладонку поворачиваем вправо-влево)

Ну, а волку - кожура.

(Двумя руками показываем волчью пасть)

Он сердит на нас - беда!

(Складываем руки домиком)

28.05.2020г



Смотрим веселый мультик про умывание - <https://youtu.be/DMYV0Qyh8Zc>

Рисование.

Тема «Дом, в котором ты живешь».

Цель: Предложить ребёнку нарисовать свой дом. Упражнять в умении передавать прямоугольную форму стен, ряды окон, развивать умение дополнять изображение на основе впечатлений от окружающей жизни, вызывать у детей желание рассматривать свои рисунки, выражать свое отношение к ним.

Необходимые материалы: Цветная гуашь, альбомный лист, кисть, салфетка, баночка с водой.



Дыхательная гимнастика


Паровозик


Просим ребенка изобразить паровоз. Ребенок идет, делая быстрые попеременные движения руками и приговаривая: «чух-чух-чух». Потом останавливается и говорит «ту-ту-тууу».

Каждое упражнение выполняется 4-6 раз. Если ребенок устает, необходимо делать небольшие перерывы между упражнениями.

Физическая культура

Выполняем с детьми наклоны вперед, назад, в стороны.





29.05.2020г

Слушание сказки «Коза-дереза» - <https://deti-online.com/audioskazki/russkie-narodnye-skazki-mp3/koza-dereza/>

Развитие речи

Тема «Животные»

Поговорите с детьми о животных.

Помогите ребенку вспомнить каких животных он знает и отнести их по группам - ДИКИЕ и ДОМАШНИЕ.

Попросите описать любимое животное.

Корова

Представить невозможно!

Поверить нелегко!

Жуёт корова сено

А дарит молоко!

Лиса

***В рыжем платьице из ситца
раскрасавица лисица.***

***Хвостик — с белым кончиком,
краска, что ли, кончилась?***



Разгадывание загадок о животных - <https://ihappymama.ru/iq/zagadki/zagadki-pro-zhivotnyh/>