



# **Использование ИКТ и лепбуков в экологическом воспитании дошкольников**

**Автор: воспитатель  
Орлова Любовь Константиновна**

**ИК и лепбук**-это технологии, позволяющие искать, обрабатывать и усваивать информацию из различных источников, в том числе и из Интернета.

### Средства ИКТ в детском саду:

Мультимедийный проектор

Тачпанель

Интерактивная доска

планшет

телевизор

магнитофон

Видеокамера

Фотоаппарат

Компьютер

Лепбук



Компьютерные программы:  
Microsoft Office PowerPoint;  
Microsoft Office Move Maker;  
Microsoft Office Publisher

# УСЛОВИЯ



Ноутбук



Музыкальный центр



Интерактивная доска



Проектор

# Печатные материалы

## Что такое лэпбук?

«Лэпбук» (lap – колени, book - книга)

**Лэпбук** - интерактивная,  
тематическая  
папка.



**Лэпбук** –  
сравнительно новое средство  
Впервые создавать лэпбуки  
начали американцы



# Звуковые материалы

Аудиозаписи голосов птиц, млекопитающих, шум леса, прибоя, дождя, ветра и т. д.;

флешь-накопителе:

- «Голоса и звуки диких животных России для детей»;
- «Голоса птиц для детей»- мультимедиа

CD диски

- «На лугу»-музыка и звуки живой природы
- «У реки»-музыка и звуки живой природы
- «Кто живет в лесу»
- «12 месяцев»
- «Динозавры и другие»



# Экранные материалы



слайды, серия отдельных кадров, посвященных отдельной теме.

- Слайды
- «Домашние животные»;
- «Дикие животные»;
- «Птицы России»;
- «Времена года»
- «Живая и неживая природа»
- «Наша планета Земля» и т.д.



# Как создается лепбук и интерактивная игра?

1. Определение темы и целей занятия




2. Определение дидактических задач



3. Поиск иллюстраций в электронном виде



4. Максимальное использование данных интерактивной доски

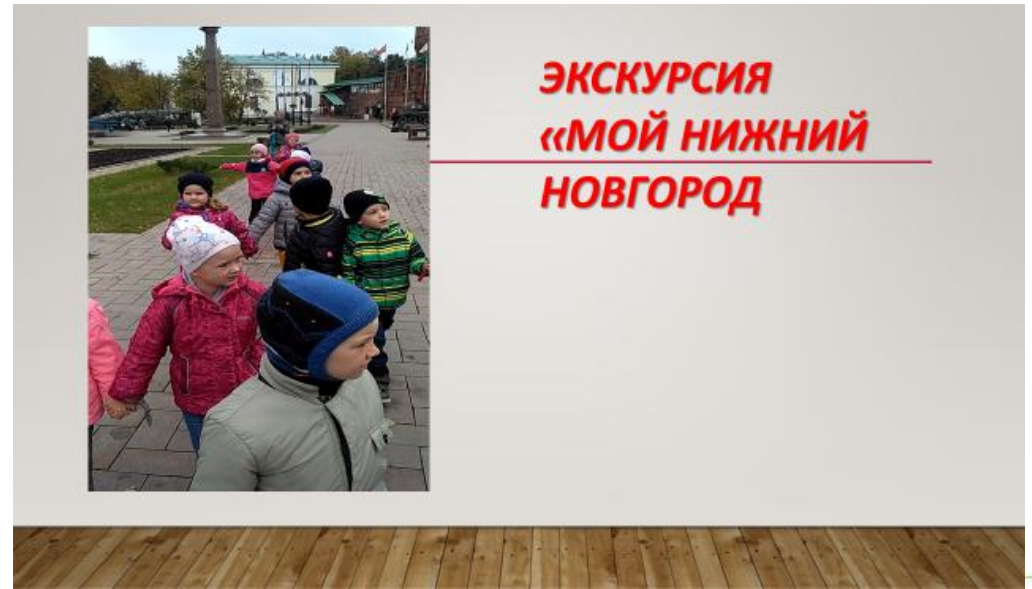


5. Изготовление самих дидактических игр



# Мультимедийные презентации

Сочетают в себе динамику, звук, красочное изображение, помогают рассказать детям о природе



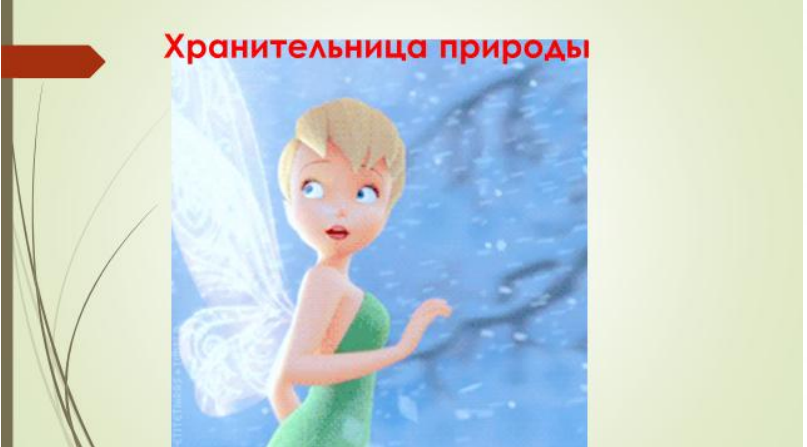
Презентация:

- «Зимующие птицы»
- «Экскурсия на елочную фабрику»
- «Покормите птиц»
- «Нижний Новгород- мой город родной»
- «Дикие и домашние животные» и многие другие



# Занятия с применением лепблук и интерактивной доски

применение ноутбука,  
компьютера, интерактивной  
доски



ознакомление с окружающим миром,  
живой и неживой природой

# Мультимедийные игры

игры - путешествия, игры - загадки, дидактические игры, викторины, пальчиковые игры.



Интерактивные игры:

- «Помоги природе»
- «Зимующие птицы»
- «Эко Ералаш»
- «Энаки экологии»
- «Волжский аквариум»
- «живая и неживая природа» и т.д.



# Двигательная активность с использованием ИКТ




Подвижные игры и утренние зарядки с использованием музыкального центра

Подвижные игры и физкультминутки «У оленя дом большой» «Изобрази животных»

Дети имитируют движения птиц, распознают по голосу



# Самостоятельная детская деятельность



08-12-2017 16:23

## Стенды



## Работа с родителями средствами ИКТ

### Памятки, буклеты



### Листовки, папки-передвижки, консультации, ширмы



Компьютерные программы:  
Microsoft Office  
Office  
PowerPoint;  
Microsoft Office Move  
Maker;  
Microsoft Office Publisher

### Проведение презентаций проектов



### Родительские собрания, презентации, слайд-шоу

**Группа «Родничок»**  
**Как мы прожили 2016-2017 учебный год**



**Наш девиз:**  
**«Родничок стараний и умений превратиться в реку достижений»**

### Совместное творчество родителей и детей



# ВЫВОД

