

"СОЛАСОВАНО"

"УТВЕРЖДАЮ"



Глава Администрации
Советского района города
Нижнего Новгорода

Д.А. Новиков

" 21 " _____ 2016г.

Заведующий Муниципального
бюджетного дошкольного
образовательного учреждения
"Детский сад №277"
Советского района города
Нижнего Новгорода

Ирина Христианова Христианова И.В.

" 21 " _____ 2016г.

"СОЛАСОВАНО"

Начальник отдела ГИБДД
Управления МВД России по
городу Нижнему Новгороду

В.В. Иванов

" 29 " _____ 2016г.

ПАСПОРТ

ДОРОЖНОЙ БЕЗОПАСНОСТИ ОБРАЗОВАТЕЛЬНОГО УЧРЕЖДЕНИЯ

**Муниципальное бюджетное дошкольное
образовательное учреждение "Детский сад №277"
Советского района
города Нижнего Новгорода**

2016 год

Общие сведения

Наименование ОУ (полное) **Муниципальное бюджетное дошкольное образовательное учреждение "Детский сад №277"**

Юридический адрес ОУ: 603146, г.Нижний Новгород, ул.Бекетова, д.25а

Фактический адрес ОУ: 603146, г.Нижний Новгород, ул. Бекетова, д.25а

Тип ОУ Дошкольное Образовательное Учреждение

Руководители ОУ:

Заведующий МБДОУ	Христианова Ирина Валерьевна	412-04-91
Заведующий хозяйством	Шестеркина Наталья Александровна	412-04-91
Старший воспитатель	Евсеева Анна Викторовна	412-04-91

Ответственный в образовательном учреждении за дорожно-транспортный травматизм	Шестеркина Наталья Александровна	412-04-91
--	----------------------------------	-----------

Ответственный в образовательном учреждении за мероприятия по профилактике детского травматизма	Евсеева Анна Викторовна	412-04-91
---	-------------------------	-----------

Ответственные работники муниципального органа образования:

Заместитель начальника управления образования администрации Советского района города Нижнего Новгорода	Трифоновна Галина Александровна	417 39 46
--	---------------------------------	-----------

Ответственные от Госавтоинспекции:

Начальник отделения дорожного надзора ОГИБДД Управления МВД России по городу Нижнему Новгороду		279 20 02
--	--	-----------

Государственный инспектор отделения дорожной инспекции ОГИБДД Управления МВД России по городу Нижнему Новгороду	Красников Дмитрий Андреевич	279 20 02
---	-----------------------------	-----------

Руководитель или ответственный работник дорожно - эксплуатационной организации, осуществляющей содержание УДС

Начальник управления коммунального хозяйства и благоустройства администрации Советского района города Нижнего Новгорода

Рысин Максим Николаевич

417 11 36

Генеральный директор ООО ДЭП

Денисов Сергей Владимирович

417 00 57

Руководитель или ответственный работник дорожно - эксплуатационной организации, осуществляющей содержание ТСОДД

Директор департамента транспорта и связи администрации города Нижний Новгород

246 82 80

Количество воспитанников

120 чел

Наличие уголка БДД

в холле первого этажа

Наличие класса БДД

не имеется

Наличие автогородка (площадки) по БДД

на центральной площадке перед входом в здание детского сада

Время пребывания воспитанников : с **6:30 до 18:30**

Телефоны оперативных служб:

01 Служба спасения
02 Полиция
03 Скорая помощь
04 Служба газа
05 Аварийная служба
112 Служба спасения

Содержание

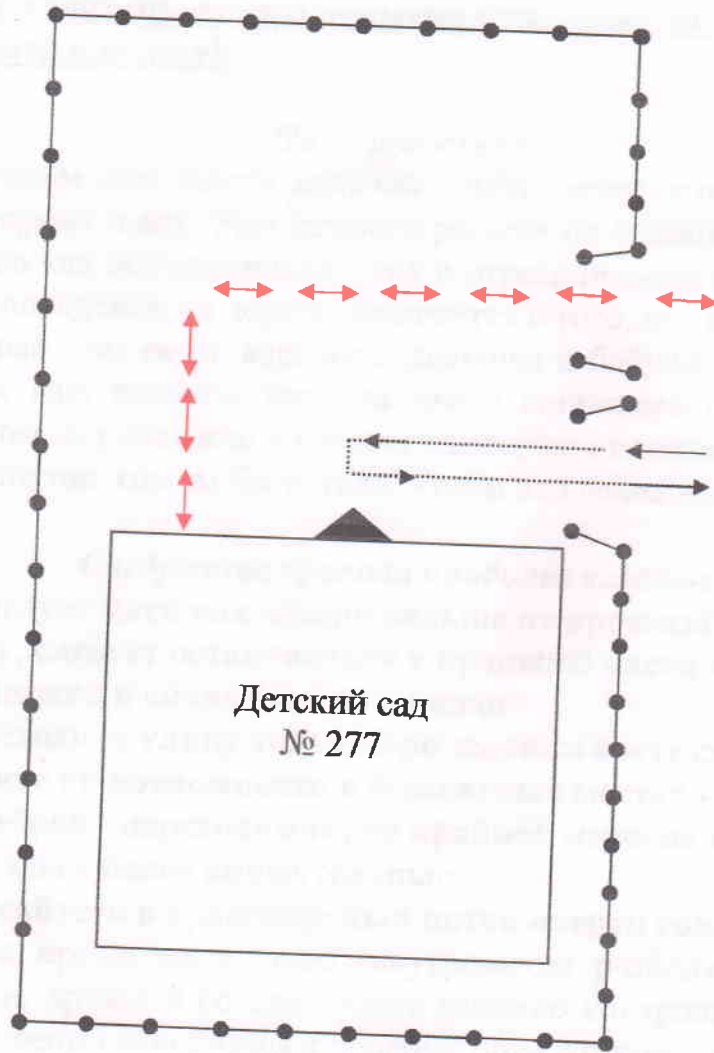
- I. План-схемы ОУ. Район расположения ОУ, пути движения транспортных средств и детей .
- II. Правила Безопасности для детей






План-схема района расположения ОУ, пути движения транспортных средств и детей. Маршруты движения организованных групп детей от ОУ к парку.



	Детский сад
	Территория детского сада
	Жилая застройка, жилые дома
	Парковка
	Тротуар
	Парк
	Проезжая часть
	Место вывоза мусора
	Трамвайные пути
	Движение транспортных средств по территории детского сада
	Ограждение детского сада
	Движение детей
	Вход в детский сад
	Знак пешеходного перехода
	Светофор
	Наземный пешеходный переход
	Место выгрузки продуктов, проезда аварийного транспорта
	Движение транспортных средств
	Трамвайная остановка
	Автобусная остановка

Пути движения транспортных средств к местам разгрузки/погрузки и рекомендуемые пути передвижения детей по территории образовательного учреждения



	Движение детей
	Въезд и выезд грузового автотранспорта
	Движение транспортных средств по территории
	Место разгрузки продуктов
	Ограждение территории детского сада

Правила Безопасности для детей

Начните с себя

Самые важные правила

Что должен усвоить ребенок в младшем дошкольном возрасте

Рекомендации по обучению детей ПДД

Рекомендации по формированию навыков поведения на улицах

Взрослые - пример для детей

Начните с себя.

Обучение правилам дорожного движения начинается отнюдь не тогда, когда ребенок делает первые шаги. Уже намного раньше он запоминает, как ведут себя его близкие (равно как положительное, так и отрицательное поведение). Поэтому изучение правил поведения на дороге начинается с того, как ведут себя в сходных ситуациях взрослые - вы сами, ваш муж, бабушка и дедушка, братья и сестры, а также все, с кем ваш ребенок так или иначе соприкасается. Прежде чем вы впервые с ребенком на руках или в коляске пересечете проезжую часть, научитесь вести себя на улице так, как вы бы хотели, чтобы это делал ваш ребенок.

Следующие правила наиболее важны:

- * По тротуару следует идти как можно дальше от проезжей части;
- * Переходя улицу, следует остановиться у проезжей части и посмотреть налево, потом направо и снова быстро налево;
- * Начинайте переходить улицу только при зеленом свете светофора;
- * Улицу переходите по возможности в безопасных местах - у светофора, на обозначенном "зеброй" переходе или, по крайней мере, на перекрестке - водители машин здесь более внимательны.;
- * **Никогда не бросайтесь в транспортный поток очертя голову.**

Лучше всего вы преодолеете свою "внутреннюю разболтанность", если вы, ваши родственники, друзья и соседи будете взаимно контролировать друг друга. Не стоит легкомысленно относиться к первому опыту освоения правил дорожного движения. Без этой основы вы вообще не можете двигаться дальше. Поговорите также со всеми, кто окружает вашего ребенка, сколько ответственности уже сегодня они могут принять на себя за его поведение на улице. Конкретная подсказка: всякий раз, когда "застукаете" себя за нарушением правил движения, уясните четко, какой крошечный выигрыш во времени вам это принесло.

В младшем дошкольном возрасте ребёнок должен усвоить:

- * дорожного движения;
- * элементы дороги (дорога, проезжая часть, тротуар, обочина, пешеходный переход, перекрёсток);
- * транспортные средства (трамвай, автобус, троллейбус, легковой автомобиль, грузовой автомобиль, мотоцикл, велосипед);
- * средства регулирования дорожного движения;
- * красный, жёлтый и зелёный сигналы светофора;
- * правила движения по обочинам и тротуарам;
- * правила перехода проезжей части;

- * без взрослых выходить на дорогу нельзя;
- * правила посадки, поведения и высадки в общественном транспорте.

Для этого вам нужно:

1. с правилами только в объёме, необходимом для усвоения;
2. для ознакомления использовать дорожные ситуации при прогулках во дворе, на дороге;
3. объяснять, что происходит на дороге, какие транспортные средства он видит;
4. когда и где можно переходить проезжую часть, когда и где нельзя;
5. указывать на нарушителей правил, как пешеходов, так и водителей;
6. научите ребенка правилам езды на велосипеде (где можно ездить, а где нельзя, как подавать сигналы о повороте и об остановке);
7. когда едете с ребенком на велосипеде, держитесь сзади, чтобы контролировать ребенка и отмечать его ошибки;
8. закреплять зрительную память (где транспортное средство, элементы дороги, магазины, школы, детские сады, аптеки, пешеходные переходы, светофоры, пути безопасного и опасного движения в детский сад);
9. развивать пространственное представление (близко, далеко, слева, справа, по ходу движения, сзади);
10. развивать представление о скорости движения транспортных средств пешеходов (быстро едет, медленно, поворачивает);
11. не запугивать ребёнка улицей: страх перед транспортом не менее вреден, чем беспечность и невнимательность;
12. читать ребёнку стихи, загадки, детские книжки на тему безопасности движения.

Рекомендации по обучению детей ПДД

При выходе из дома

Если у подъезда дома возможно движение, сразу обратите внимание ребенка, нет ли приближающегося транспорта. Если у подъезда стоят транспортные средства или растут деревья, приостановите свое движение и оглядитесь – нет ли опасности.

При движении по тротуару

Придерживайтесь правой стороны. Взрослый должен находиться со стороны проезжей части. Если тротуар находится рядом с дорогой, родители должны держать ребенка за руку. Приучите ребенка, идя по тротуару, внимательно наблюдать за выездом машин со двора. Не приучайте детей выходить на проезжую часть, коляски и санки везите только по тротуару.

Готовясь перейти дорогу

Остановитесь, осмотрите проезжую часть. Развивайте у ребенка наблюдательность за дорогой. Подчеркивайте свои движения: поворот головы для осмотра дороги. Остановку для осмотра дороги, остановку для пропуска автомобилей. Учите ребенка всматриваться вдаль, различать приближающиеся машины. Не стойте с ребенком на краю тротуара. Обратите внимание ребенка на

транспортное средство, готовящееся к повороту, расскажите о сигналах указателей поворота у машин. Покажите, как транспортное средство останавливается у перехода, как оно движется по инерции.

При переходе проезжей части

Переходите дорогу только по пешеходному переходу или на перекрестке. Идите только на зеленый сигнал светофора, даже если нет машин. Выходя на проезжую часть, прекращайте разговоры. Не спешите, не бегите, переходите дорогу размеренно. Не переходите улицу под углом, объясните ребенку, что так хуже видно дорогу. Не выходите на проезжую часть с ребенком из-за транспорта или кустов, не осмотрев предварительно улицу. Не торопитесь перейти дорогу, если на другой стороне вы увидели друзей, нужный автобус, приучите ребенка, что это опасно. При переходе по нерегулируемому перекрестку учите ребенка внимательно следить за началом движения транспорта. Объясните ребенку, что даже на дороге, где мало машин, переходить надо осторожно, так как машина может выехать со двора, из переулка.

При посадке и высадке из транспорта

Выходите первыми, впереди ребенка, иначе ребенок может упасть, выбежать на проезжую часть. Подходите для посадки к двери только после полной остановки. Не садитесь в транспорт в последний момент (может прищемить дверями). Приучите ребенка быть внимательным в зоне остановки – это опасное место (плохой обзор дороги, пассажиры могут вытолкнуть ребенка на дорогу).

При ожидании транспорта

Стойте только на посадочных площадках, на тротуаре или обочине.

Рекомендации по формированию навыков поведения на улицах

Навык переключения на улицу: подходя к дороге, остановитесь, осмотрите улицу в обоих направлениях.

Навык спокойного, уверенного поведения на улице: уходя из дома, не опаздывайте, выходите заблаговременно, чтобы при спокойной ходьбе иметь запас времени.

Навык переключения на самоконтроль: умение следить за своим поведением формируется ежедневно под руководством родителей.

Навык предвидения опасности: ребенок должен видеть своими глазами, что за разными предметами на улице часто скрывается опасность.

Важно чтобы родители были примером для детей в соблюдении правил дорожного движения!

Не спешите, переходите дорогу размеренным шагом!

Выходя на проезжую часть дороги, прекратите разговаривать – ребенок должен привыкнуть, что при переходе дороги нужно сосредоточиться.

Не переходите дорогу на красный или желтый сигнал светофора.

Переходите дорогу только в местах, обозначенных дорожным знаком «Пешеходный переход».

Из автобуса, троллейбуса, трамвая, такси выходите первыми. В противном случае ребенок может упасть или побежать на проезжую часть дороги.

Привлекайте ребёнка к участию в ваших наблюдениях за обстановкой на дороге: показывайте ему те машины, которые готовятся поворачивать, едут с большой скоростью и т.д.

Не выходите с ребёнком из-за машины, кустов, не осмотрев предварительно дороги, – это типичная ошибка, и нельзя допускать, чтобы дети её повторяли.

Посвятите отдельную прогулку правилам перехода через дорогу. Проверьте, правильно ли ваш ребенок их понимает, умеет ли использовать эти знания в реальных дорожных ситуациях. Для этого потренируйтесь вместе переходить по пешеходному переходу через проезжую часть с односторонним и двусторонним движением, через регулируемый и нерегулируемый перекрестки.

Во время каникул неважно, останется ли ваш ребенок в городе или уедет, необходимо использовать любую возможность напомнить ему о правилах дорожного движения. Не оставляйте детей без присмотра на улице, не разрешайте им играть вблизи проезжей части.

Приучайте детей с раннего возраста соблюдать правила дорожного движения. И не забывайте, что личный пример - самая доходчивая форма обучения.



Протокол, пронумеровано, скреплено печатью
Заведующий МБДОУ «Детский сад №277»
Христианова И.В.
9 лист(ов).