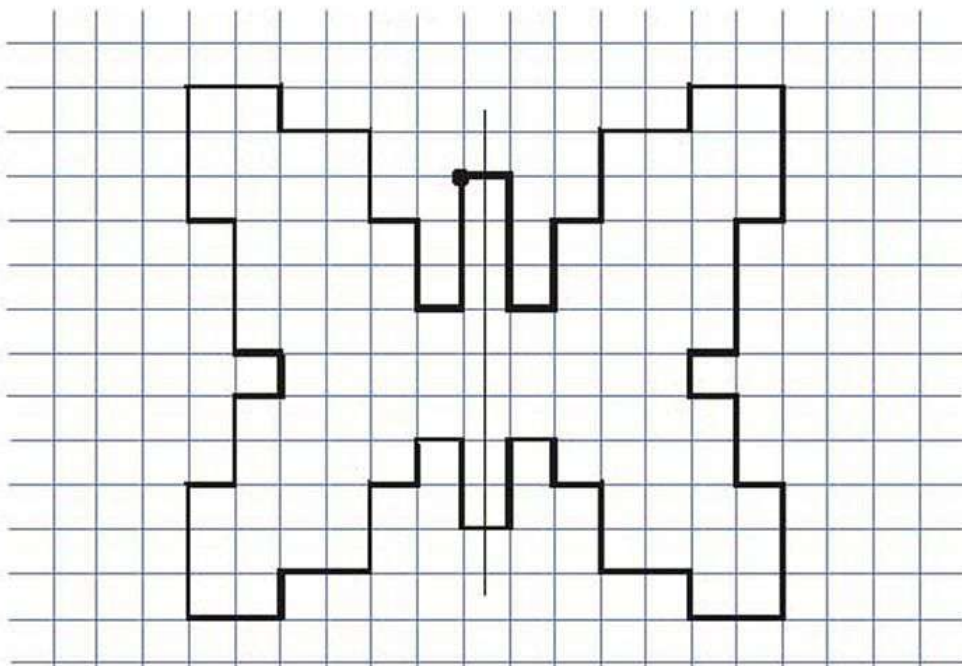


Графический диктант "Белка"

Отступи 5 клеток слева и 6 клеток сверху. Поставь точку и начинай рисовать

1 →	1 ↑	2 →	2 ↑	1 →	2 ↓
1 →	6 ↓	1 →	2 ↓	1 →	2 ↓
1 →	1 ↓	1 →	5 ↑	1 →	4 ↑
1 →	5 ↑	2 →	1 ↓	1 →	1 ↓
1 →	1 ↓	1 →	6 ↓	1 ←	1 ↓
1 ←	1 ↓	2 ←	3 ↓	1 ←	2 ↓
1 ←	1 ↓	8 ←	1 ↑	3 →	1 ↑
1 ←	1 ↑	1 ←	1 ↑	1 ←	1 ↑
2 ←	2 ↑	2 →	3 ↑	1 ←	1 ↑
1 ←	2 ↑				



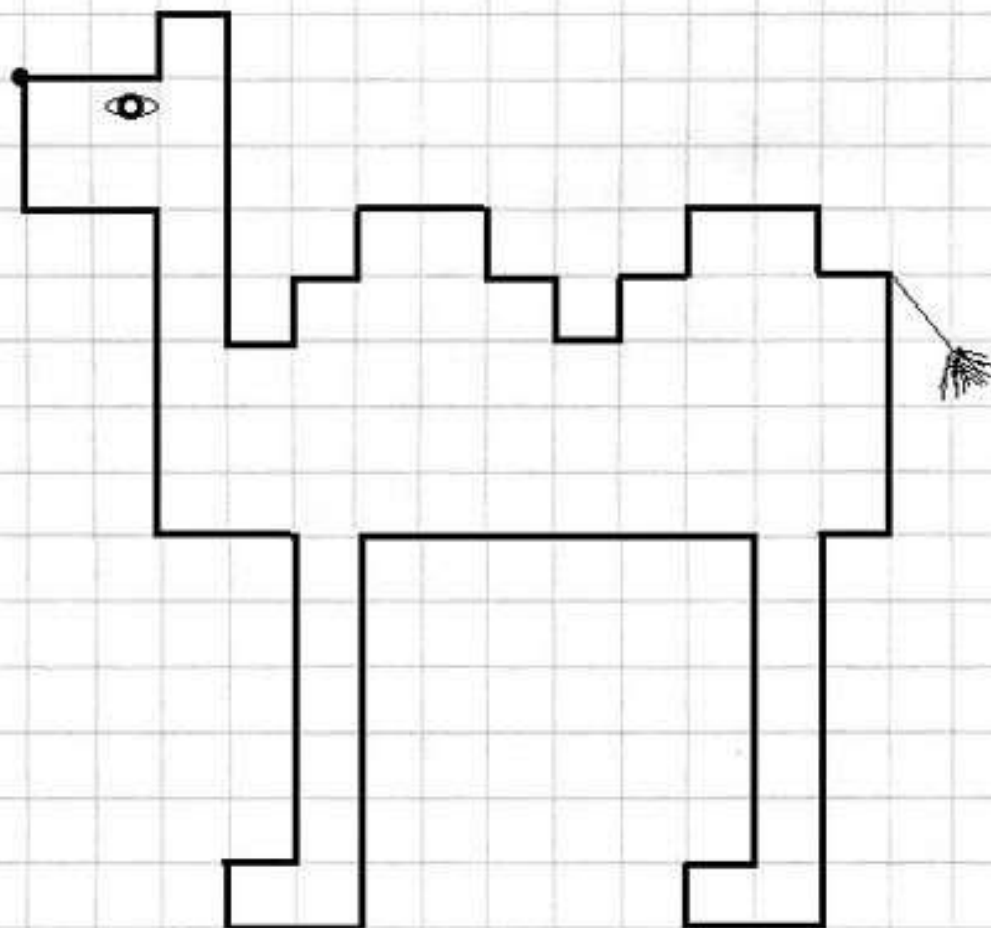
Отступи 10 клеток слева, 5 клеток сверху, ставь точку и начинай рисовать:

1 →	1 ↑	1 →	2 ↑
3 ↓	2 →	2 ↓	1 ←
1 →	3 ↓	1 →	1 ↑
2 ↑	1 ←	3 ↓	1 ←
1 →	3 ↓	2 ←	2 ↓
2 ↑	1 ←	1 ↑	1 ←
2 →	1 ↓	2 ←	

Проведите линию симметрии для ребенка и попросите его отразить в левом зеркале рисунок, который он нарисовал.

Что получилось? РАСКРАСЬ БАБОЧКУ УЗОРАМИ

MASTER-KID.RU

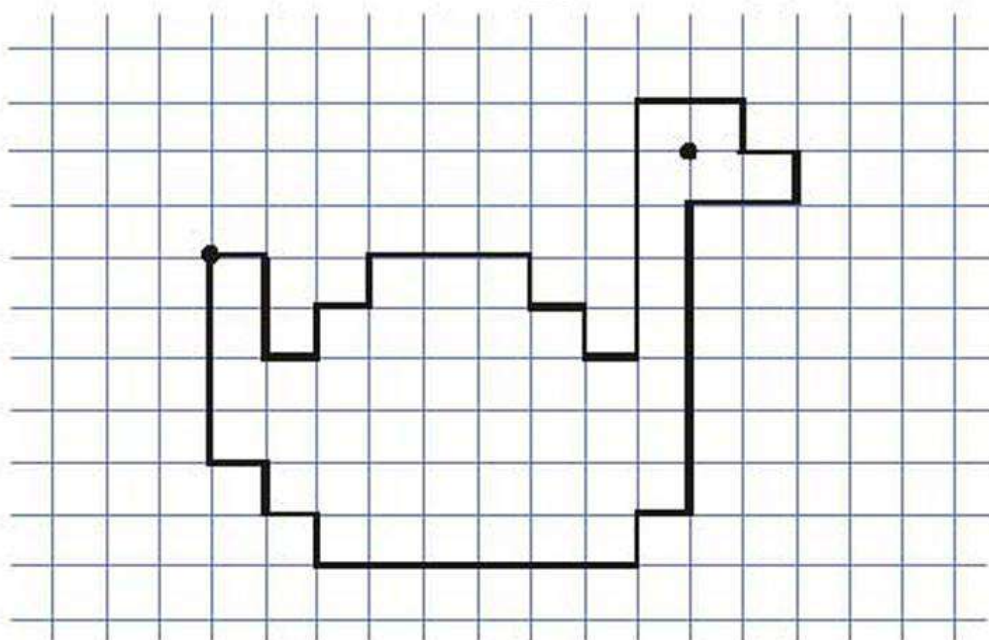


Графический диктант "Верблюд"

Отступи 3 клетки сверху и 3 клетки слева.

Поставь точку и начинай рисовать.

2 →	1 ↑	1 →	5 ↓	1 →	1 ↑
1 →	1 ↑	2 →	1 ↓	1 →	1 ↓
1 →	1 ↑	1 →	1 ↑	2 →	1 ↓
1 →	4 ↓	1 ←	6 ↓	2 ←	1 ↑
1 →	5 ↑	6 ←	6 ↓	2 ←	1 ↑
1 →	5 ↑	2 ←	5 ↑	2 ←	2 ↑

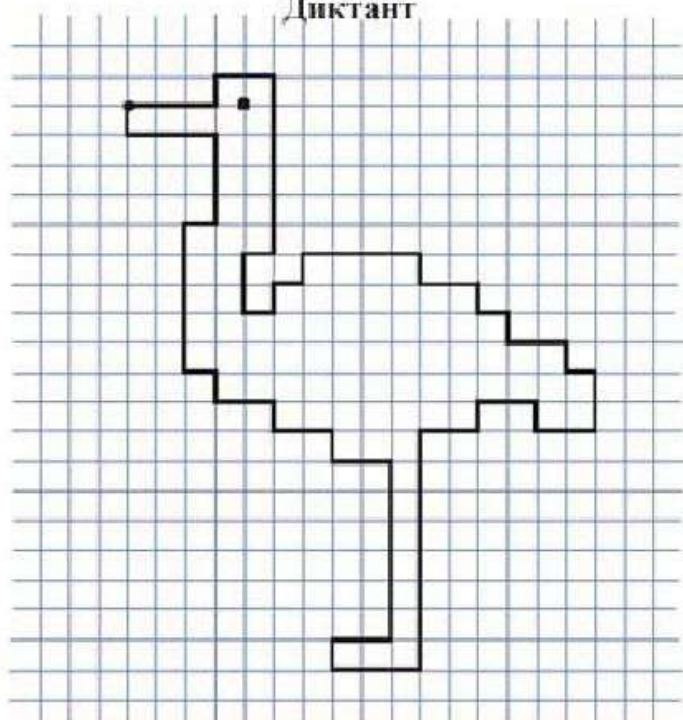


Отступи 3 клетки слева, 6 клеток сверху, ставь точку и начинай рисовать:

1 →	1 ↓	1 →	1 ↑
2 ↓	1 →	1 ↓	1 ←
1 →	1 ↓	2 ←	1 ↑
1 ↑	1 →	6 ↓	1 ←
1 →	5 ↑	1 ←	4 ↑
1 ↑	2 →	1 ↓	
3 →	1 ↓	6 ←	

Что получилось? Дорисуй утке глаз.

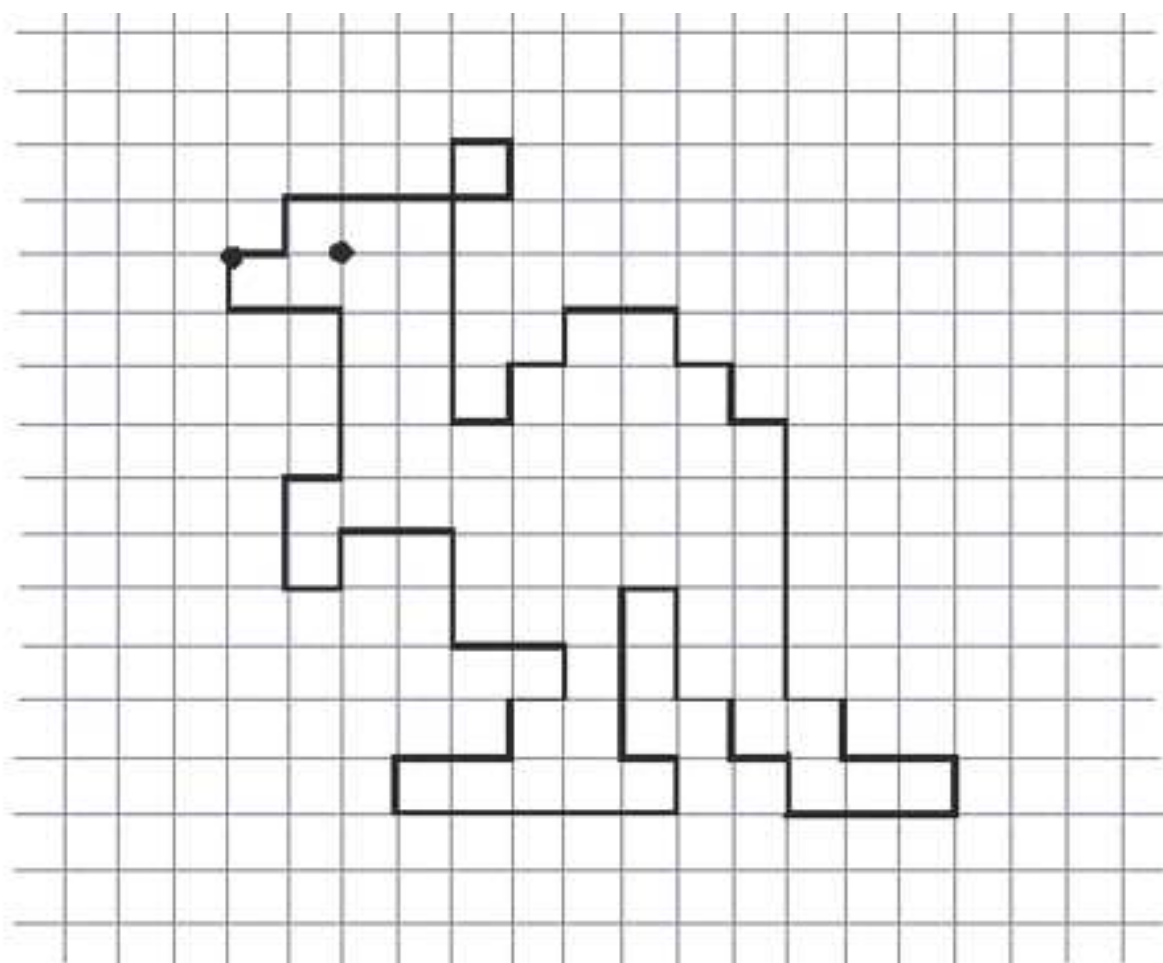
Диктант



Отступи 3 клетки слева, 3 клетки сверху, ставь точку и начинай рисовать:

3 →	1 ↑	1 →	1 ↑	2 →	1 ↑
1 ↑	1 →	1 ↓	2 ←	6 ↑	1 ←
2 →	1 ↑	2 →	1 ↓	2 ←	5 ↑
6 ↓	4 →	1 ↓	2 ←	1 ↑	1 →
1 ←	1 ↓	1 →	8 ↓	2 ←	3 ↑
2 ↓	2 →	2 ↓	3 ←	1 ↑	3 ←
1 →	1 ↓	2 ←	1 ↑	2 ←	1 ↑





Отступи 3 клетки слева, 5 клеток сверху, ставь точку и начинай рисовать:

1 →	1 →	1 →	1 ←	2 →	1 ←
1 ↑	1 ↑	1 ↓	2 ↑	1 ↑	2 ↑
4 →	2 →	2 →	1 ←	1 →	1 →
1 ↑	1 ↓	1 ↓	3 ↓	1 ↑	3 ↑
1 ←	1 →	3 ←	1 →	2 ←	2 ←
5 ↓	1 ↓	1 ↑	1 ↓	2 ↑	1 ↑
1 →	1 →	1 ←	5 ←	2 ←	
1 ↑	5 ↓	1 ↑	1 ↑	1 ↓	

Что получилось? Нарисуй кенгуру глаз.

Занятие 33. Олень

На занятии ребенок рисует по клеточкам оленя.

Скороговорка:

Оленёнок у оленя ни динял.

Повтори чистоговорку:

Га-га-га – распустил олень рога.

Пальчиковая гимнастика:

Бежит по лесу легко,

Рога раскинув широко.

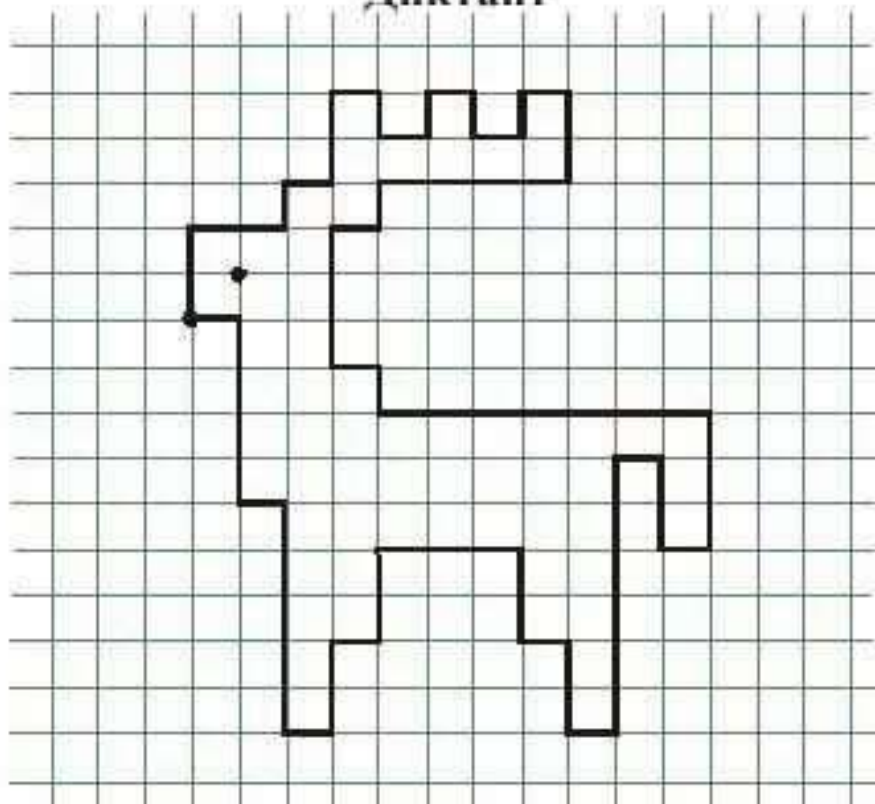
Кисти рук прижать друг к другу, ладони раскрыть, пальцы развести – показать рога.

Отгадай загадки:

У кого на голове лес растёт?
(у оленя)

Ему рога носить не лень,
Ведь он северный... (олень).

Диктант



Отступи 3 клетки слева, 8 клеток сверху, ставь точку и начинай рисовать:

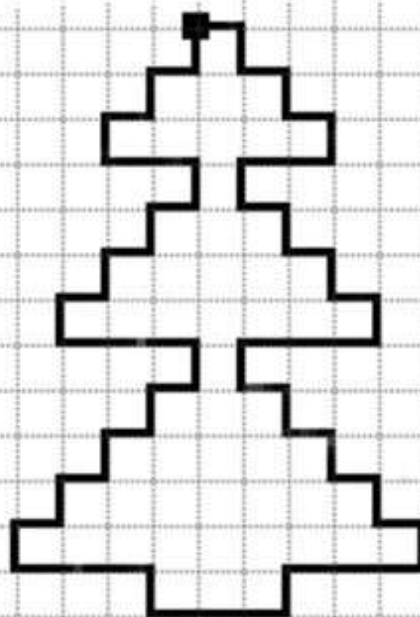
2 ↑	1 ↑	1 ↓	2 ↑	2 ↓
2 →	1 →	1 ←	1 ←	1 ←
1 ↑	1 ↓	3 ↓	6 ↓	2 ↓
1 →	1 →	1 →	1 ←	1 ←
2 ↑	1 ↑	1 ↓	2 ↑	5 ↑
1 →	1 →	7 →	1 ←	1 ←
1 ↓	2 ↓	3 ↓	2 ↑	4 ↑
1 →	4 ←	1 ←	3 ←	1 ←

Что получилось? Дорисуй оленю глаз.

Какая есть отличительная особенность у оленя?

(Рога).

Графический диктант "Ёлочка"



1 →	1 ↓	1 →	1 ↓	1 →	1 ↓
2 ←	1 ↓	1 →	1 ↓	1 →	1 ↓
1 →	1 ↓	3 ←	1 ↓	1 →	1 ↓
1 →	1 ↓	1 →	1 ↓	1 →	1 ↓
3 ←	1 ↓	3 ←	1 ↑	3 ←	1 ↑
1 →	1 ↑	1 →	1 ↑	1 →	1 ↑
1 →	1 ↑	3 ←	1 ↑	1 →	1 ↑
1 →	1 ↑	1 →	1 ↑	2 ←	1 ↑
1 →	1 ↑	1 →	1 ↑		