


«СОГЛАСОВАНО»

Первый заместитель главы администрации
района, председатель комиссии по БДД


С.Ю.Крутов
(расшифровка)
2021г.




УТВЕРЖДАЮ

Заведующий МБДОУ
«Детский сад №439»

А.В. Коротких

2021г.



«СОГЛАСОВАНО»

Начальник ОГИБДД Управления МВД
России по городу Нижнему Новгороду
полковник полиции


В.В.Иванов
(расшифровка)
2021г.



ПАСПОРТ дорожной безопасности

Муниципального бюджетного дошкольного образовательного учреждения
«Детский сад №439»

г.Нижний Новгород

2021г.

Содержание

I. Общие сведения.....	3
II. План-схемы МБДОУ «Детский сад № 439».....	5
1. План-схема района расположения МБДОУ «Детский сад №439», пути движения транспортных средств и детей (воспитанников).....	5
2. Организация дорожного движения в непосредственной близости от МБДОУ «Детский сад №439» с размещением соответствующих технических средств организации дорожного движения, маршруты движения детей (воспитанников) и расположение парковочных мест.....	6
3. Пути движения транспортных средств на территории ДОУ к местам загрузки/погрузки и рекомендуемые безопасные пути передвижения детей (воспитанников).....	7
4. Маршрут движения автобуса до/от ДОУ и безопасное расположение остановки автобуса у ДОУ.....	8
III. Перечень приложений к паспорту дорожной безопасности.....	9
1. Карта самообследования состояния обучения воспитанников правилам безопасного поведения на дорогах в 2020-2021 учебном году.....	9
2. План работы МБДОУ «Детский сад № 439» по профилактике детского дорожно-транспортного травматизма.....	11

1. Общие сведения

Муниципальное бюджетное дошкольное образовательное учреждение «Детский сад № 439»

Тип ОО: образовательное учреждение

Юридический адрес ОО: 603163 г. Нижний Новгород, улица Бринского, д. 5а

Должностные лица образовательной организации

Заведующий	<u>Коротких Альбина</u> <u>Викторовна</u>	<u>8 (831) 432 -33-76</u>
• Заместитель заведующего по ВМР	<u>Билецкая Элла</u> <u>Викторовна</u>	<u>8 (831) 469-03-55</u>
• Ответственный работник по профилактике детского травматизма, старший воспитатель	<u>Ковалева Светлана</u> <u>Викторовна</u>	<u>8 (831) 469-03-55</u>

Прочие должностные лица

• Сотрудник органа управления образованием, курирующий вопросы профилактики детского дорожно-транспортного травматизма	<u>Гнетнёва Елена</u> <u>Валерьевна</u>	<u>(831) 419-70-55</u>
• Ответственный сотрудник от ГИБДД	<u>Матасов Алексей</u> <u>Валерьевич</u>	<u>(831) 279-20-02</u>
• Руководитель или ответственный работник дорожно-эксплуатационной организации, осуществляющей содержание ТСОДД*	<u>Клюев Константин</u> <u>Вячеславович</u>	<u>(831) 269-16-26</u>

Время занятий в образовательной организации: с 07:00 до 19:00, в одну смену.

Количество воспитанников: 332.

Количество групп: 12.

В рамках реализации рабочих программ по предметам обучения правилам безопасного поведения на дорогах: в течении учебного года по плану.

В рамках реализации дополнительных образовательных программ: нет

Наличие и периодичность заполняемости материалом страницы «Дорожная безопасность» на сайте образовательной организации: материал на сайте МБДОУ обновляется по мере поступления новой информации регулярно.

Наличие кабинета по БДД (имеется или нет); нет.

Оборудование кабинета по БДД: нет.

Наличие уголков (стендов) по БДД: 12.

Где располагаются: в группах.

Какие вопросы (рубрики) освещают: памятки родителям по ПДД, светоотражающие элементы, ПДД для детей, юные инспекторы движения России, автокресла детям.

Наличие стационарного автогородка с дорожной разметкой и комплектом знаков: имеется.

Отряд ЮИД (имеется или нет): нет.

Состав отряда ЮИД (количество детей, возраст): нет.

Руководитель отряда (Ф.И.О., должность): нет.

Телефоны оперативных служб

(МЧС, полиция, скорая помощь; дорожно-эксплуатационных организаций, осуществляющих содержание УДС)



















02 или 102

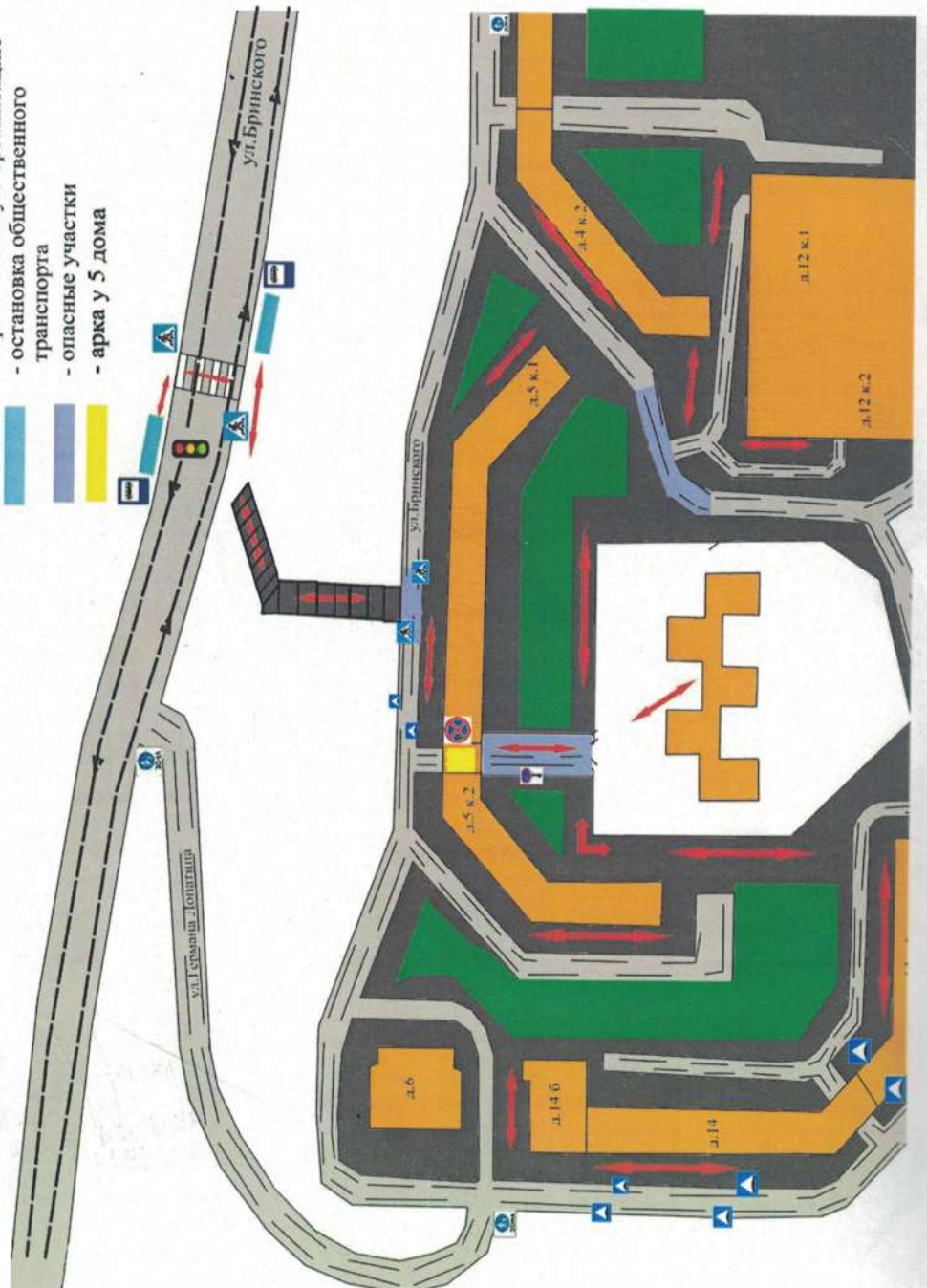
03 или 103

112

II. План-схемы МБДОУ «Детский сад № 439»

1. План-схема района расположения МБДОУ «Детский сад №439», пути движения транспортных средств и детей (воспитанников)





- | | | | | | |
|---|---|---|--------------------------------------|---|---|
|  | - лестница |  | - придворовые территории |  | - пешеходный переход |
|  | - жилая застройка |  | - проезжая часть |  | - "Стрелка вниз" под знаком "Остановка запрещена" |
|  | - тротуар |  | - движение транспортных средств |  | - "Остановка запрещена" |
|  | - движение детей в (из) образовательную организацию |  | - остановка общественного транспорта |  | - "Место остановки автобуса" |
|  | - опасные участки |  | - арка у 5 дома |  | - "Искусственная неровность" |
|  | |  | |  | - Жилая зона |

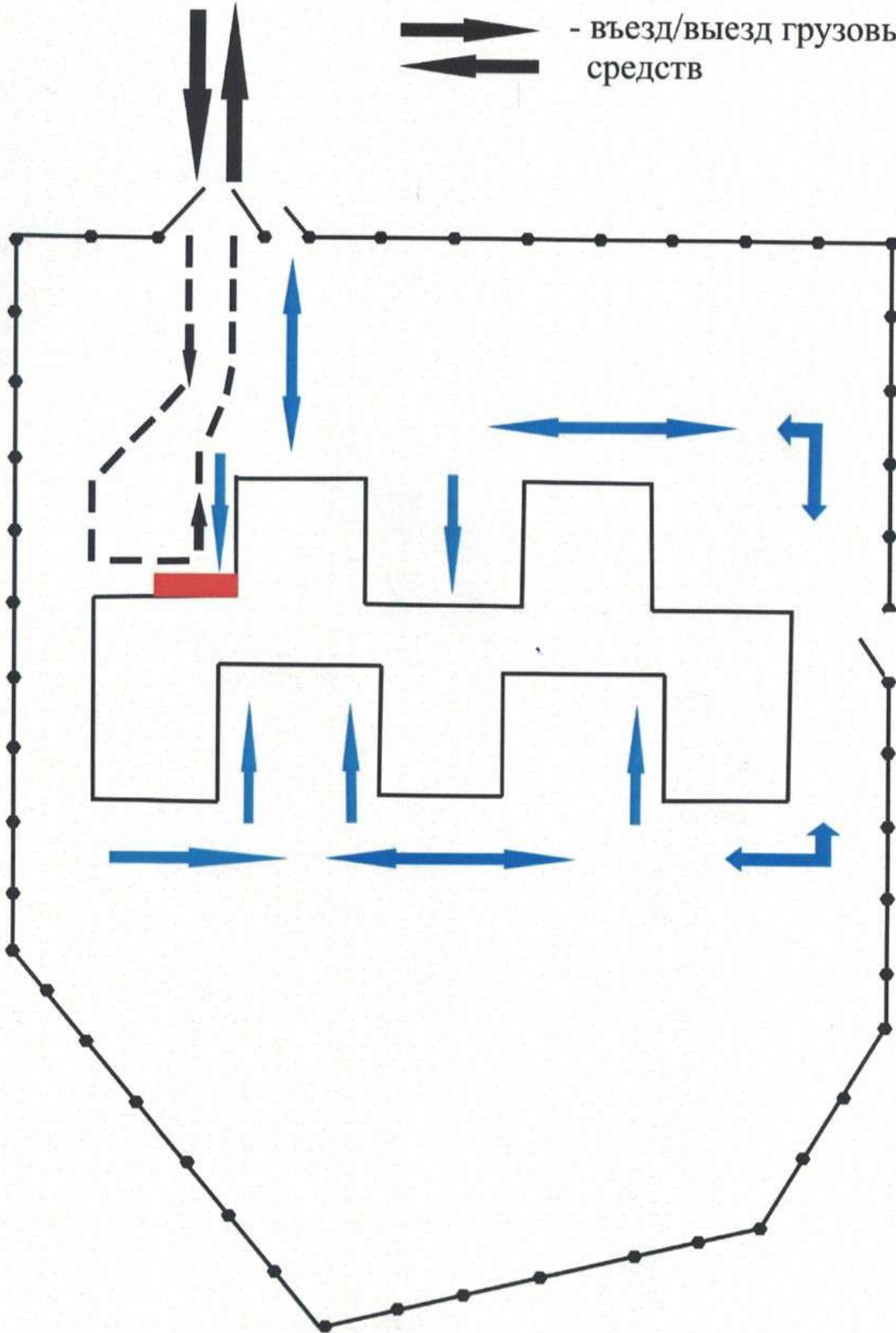


2. Организация дорожного движения в непосредственной близости от МБДОУ «Детский сад №439» с размещением соответствующих технических средств организации дорожного движения, маршруты движения детей (воспитанников) и расположение парковочных мест



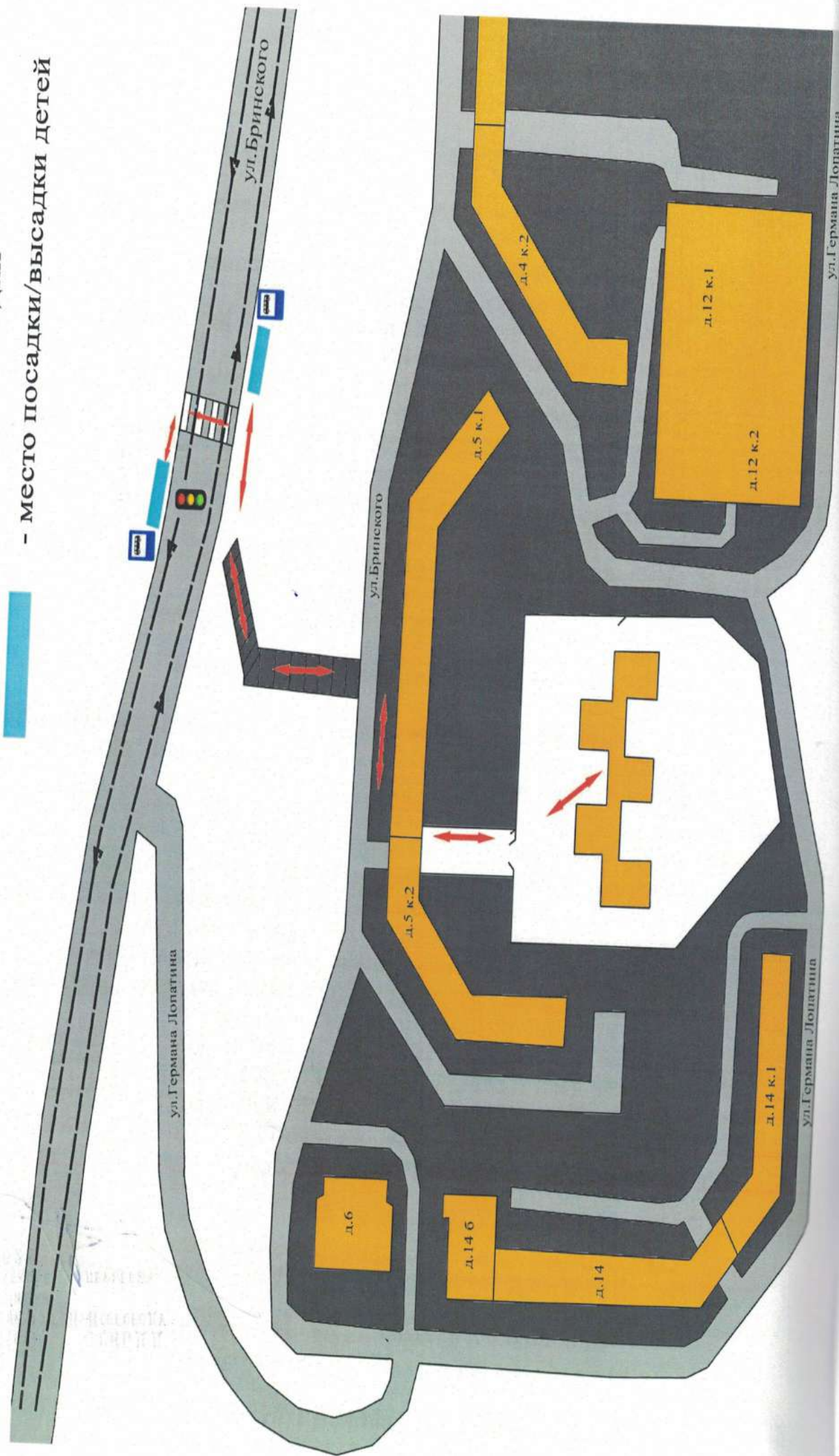
3. Пути движения транспортных средств по территории ДОУ к местам разгрузки/погрузки и рекомендуемые безопасные пути передвижения детей (воспитанников)

-  - движение грузовых транспортных средств по территории ДОУ
-  - движение детей по территории ДОУ
-  - место разгрузки/погрузки
-  - въезд/выезд грузовых транспортных средств



4. Маршрут движения автобуса до/от ДОУ и безопасное расположение остановки автобуса у ДОУ.

- Движение городского автобуса
- Движение детей к месту посадки/высадки
- Место посадки/высадки детей



III. Перечень приложений к паспорту дорожной безопасности

1. Карта самообследования состояния обучения воспитанников правилам безопасного поведения на дорогах в 2020-2021 учебном году.

1.1. Организация образовательного процесса по обучению детей основам правил дорожного движения и профилактике детского дорожно - транспортного травматизма.

1. Наличие приказа заведующего МБДОУ «Детский сад № 439» в наличии, от 31 августа, № 2020 «О назначении ответственного за работу по организации обучения детей основам ПДД и профилактике ДДТТ» (Ковалева Светлана Викторовна, старший воспитатель, телефон 8 (831) 469-03-55).
2. Группы, в которых организуется работа по обучению детей ПДД:
 - а) с младших до подготовительных групп.
3. Количество преподавателей, прошедших в течение 5 лет курсы повышения квалификации по методике преподавания основ нет.
4. Название организации (где проходили обучение) -
5. В рамках реализации дополнительных образовательных программ обучение правилам безопасного поведения на дорогах: в течении года в рамках реализации ООП ДО «Детский сад № 439».
6. В каких группах не предусмотрено изучение ПДД (причина): во 2-й группе раннего возраста (с 2-3 лет).
7. Количество родителей, состоящих в «родительских патрулях»: нет.
8. Наличие плана работы «родительского патруля» (дата утверждения): нет

1.2. Материально-техническое обеспечение

1. Наличие Кабинета по БДД (имеется или нет): нет
2. Оборудование кабинета по БДД: нет.
3. Наличие уголков (стендов) по БДД (имеются или нет): имеются.
4. Количество уголков: 12.
5. Место расположения: в каждой группе.
6. Какие вопросы (рубрики) освещают: памятки родителям по ПДД, светоотражающие элементы, ПДД для детей, юные инспекторы движения России, автокресла детям.
7. Наличие стационарного автогородка с дорожной разметкой и комплектом знаков (имеется или нет): имеется.
8. График работы площадки (автогородка): с 07.00 до 19.00. свободный доступ.
9. Наличие мобильного автогородка: имеется.
10. План работы мобильного уголка (при наличии): нет.

1.3. Учебно-методическое обеспечение

1. Наличие и использование печатных средств обучения: в наличии, регулярно используются.
2. Наличие и использование электронных средств обучения: в наличии, регулярно используются.

3. Наглядный и дидактический материал, имеющийся в МБДОУ № Детский сад № 438»:

- а) плакаты по ПДД имеются
 - б) плакаты по первой помощи при ДТП имеются
 - в) дидактические игры имеются
 - г) видеофильмы, видеоролики имеются
 - д) карточки-задания по ПДД имеются
 - е) рабочие тетради нет
 - ж) иное макеты автогородка с дорожной разметкой, комплектом знаков, транспортными средствами, пешеходами; папки-передвижки по ПДД.
1. Диагностический материал:
- а) контрольные задания имеются
 - б) диагностические тесты нет
 - в) уровневые задания для самостоятельной деятельности воспитанников имеются
 - г) иное дидактические игры-викторины

1.4. *Наличие методических материалов для педагогов*

- 1. Опыт работы по профилактике ДДТТ имеется
- 2. Сборники планов конспектов занятий и развлечений имеется
- 3. Методические рекомендации по обучению воспитанников основам ПДД имеются.
- 4. Методические рекомендации по организации совместной работы родителей с детьми по предупреждению ДДТТ имеются.

2. План работы МБДОУ «Детский сад № 439» по профилактике детского дорожно-транспортного травматизма

№	Мероприятия	Срок	Ответственные
Административно-хозяйственные			
1	Проведение декады безопасности	Сентябрь	Зам. зав по ВМР ст. воспитатель
2	Обновление уголков безопасности в группах	Октябрь	Воспитатели
3	Обновить и дополнить сюжетно-ролевые игры по ПДД	Декабрь	Воспитатели
Работа с воспитателями			
1	Консультация «Содержание работы с детьми по предупреждению дорожно-транспортного травматизма в разных возрастных группах»	Сентябрь	Зам. зав по ВМР ст. воспитатель
2	Разработка тематического плана работы с детьми 3-7	Октябрь Ноябрь	Ст. воспитатель, воспитатели
3	Создание мини-библиотеки в методическом кабинете	Ноябрь	Зам. зав по ВМР ст. воспитатель
4	Консультация «Правила поведения пешехода на дороге в зимнее время»	Декабрь	Зам. зав по ВМР ст. воспитатель
5	Практикум для педагогов «Оказание первой помощи в случае травматизма»	Январь	Врач, медсестра поликлиники № 22
6	Консультация «Что нужно знать родителям о правилах дорожного движения»	Февраль	Зам. зав по ВМР ст. воспитатель
7	Круглый стол «Использование игровых технологий в обучении детей правилам безопасного поведения на дороге»	Март	Ст. воспитатель все педагоги ДОУ
8	Консультация «Внимание: весна!»	Март	Воспитатели старшей группы
9	Просмотр итоговых занятий по знакомству детей с ПДД	Апрель	Зам. зав по ВМР ст. воспитатель
10	Подготовка и проведение развлечений по ознакомлению с правилами дорожного движения	Май	муз. руководители воспитатели
Работа с детьми			
1	Беседы: <ul style="list-style-type: none"> • Что ты знаешь об улице? • Мы пешеходы - места движения пешеходов, их название, назначение • Правила поведения на дороге • Машины на улицах города – виды транспорта • Что можно и что нельзя • Помощники на дороге – знаки, светофор, регулировщик • Будь внимателен! • Транспорт в городе: пешеходные зоны, ограничивающие знаки 	Сентябрь Октябрь Ноябрь Декабрь Февраль Март Апрель Май	

2	Сюжетно-ролевые игры: <ul style="list-style-type: none"> «Путешествие по улицам города», «Улица и пешеходы», «Светофор», «Путешествие с Незнайкой», «Поездка на автомобиле», «Автомастерская» и др. 	В течение года	
3	Дидактические игры: <ul style="list-style-type: none"> «Наша улица», «Светофор» «Поставь дорожный знак», «Теремок», «Угадай, какой знак», «Улица города», «Заяц и перекресток», «Что для чего?», «Дорожные знаки: запрещающие и разрешающие», «Желтый, красный, зеленый» и другие. 	В течение года	
4	Подвижные игры: <ul style="list-style-type: none"> «Воробышки и автомобиль», «Будь внимательным», «Разноцветные автомобили», «Мы едем, едем, едем ...», «Стоп!», «Разноцветные дорожки» и другие. 	В течение года	
5	Чтение тематической художественной литературы.	В течение года	
6	Развлечения: <ul style="list-style-type: none"> Зеленый огонек (инсценировка) Учите правила дорожного движения (досуг) Путешествие в страну Дорожных знаков (досуг) Уважайте светофор (досуг) 	Сентябрь Ноябрь Январь Февраль Март Апрель	муз руководители воспитатели
Работа с родителями			
1	Консультации: <ul style="list-style-type: none"> Что должны знать родители, находясь с ребенком на улице Правила дорожного движения – для всех Осторожно, дети! – статистика и типичные случаи детского травматизма Чтобы не случилось беды! – меры предупреждения детского травматизма Родители – пример для детей 	В течение года	воспитатели
2	Информация на сайте: <ul style="list-style-type: none"> Безопасность твоего ребенка в твоих руках Памятка взрослым по ознакомлению детей с Правилами дорожного движения Дисциплина на улице – залог безопасности пешеходов 	В течение года	Зам. зав по ВМР, старший воспитатель воспитатели подготовит. групп
3	Оформление стендов (папок-передвижек) в группах по правилам дорожного движения	Сентябрь Май	воспитатели

Пронумеровано, пронумеровано и скреплено печатью

12 (*двенадцать*) листов

Заведующий *А. В. Коротких*

