


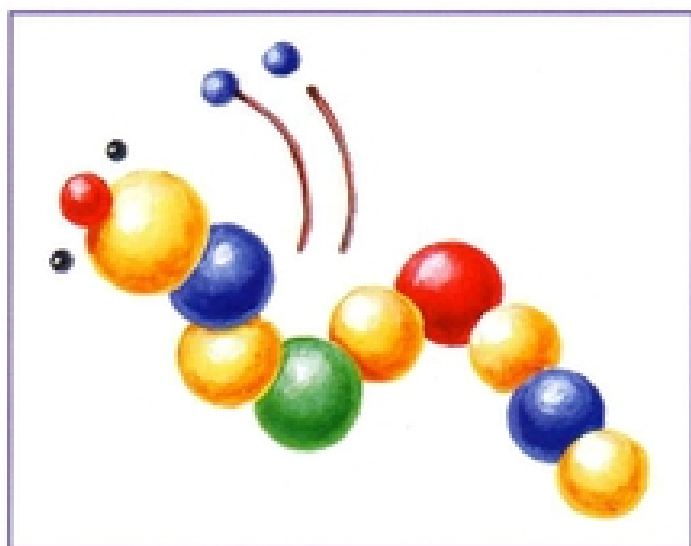
1 катаем неровный столбик, моделируем изгибы




1 катаем 7-10 шариков разного цвета



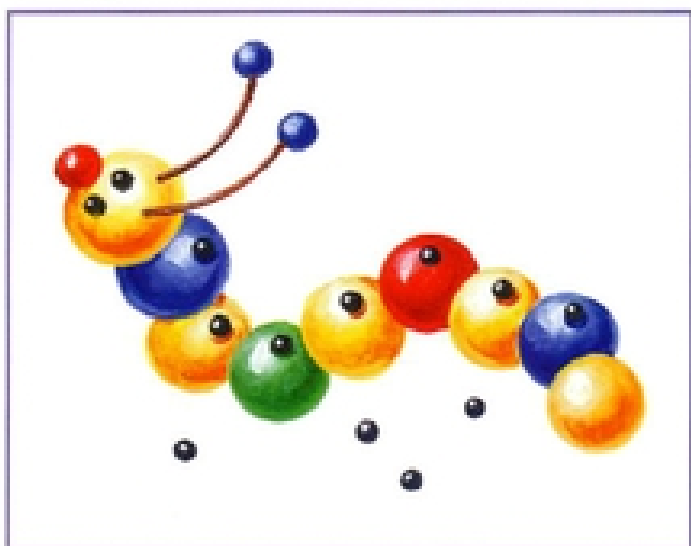
2 оформляем червячка «пупырышками»



2 прочно соединяем шарики как бусы



3 превращаем червячка в гусеницу – делаем ножки



3 «оживляем» гусеницу – делаем забавную мордочку