

# Профилактическая акция

## «Автокресло – детям!»

*Акция «Автокресло – детям!», призвана напомнить родителям о необходимости применения удерживающих устройств при перевозке детей в автомобиле.*

*Дети в автомобиле являются самой уязвимой категорией пассажиров. В ДТП аналогичной степени тяжести дети страдают значительно серьезнее, чем взрослые пассажиры. При этом штатные системы безопасности автомобилей не рассчитаны (за редким исключением) на защиту маленьких пассажиров. Число ДТП с участием детей в крае по-прежнему остается высоким. Большинство детей получают серьезные увечья из-за того, что родители забывают пристегивать их в автомобиле, экономят на покупке автокресел или альтернативы – удерживающего устройства. Безопасность детей на дороге – вопрос, который требует особого внимания. Каждый родитель должен понимать, насколько важно обеспечить максимальную степень защиты ребенка в машине.*

Детское автокресло — это специальное удерживающее устройство для транспортировки детей в автомобиле. Автокресло предназначено для маленьких пассажиров от рождения до достижения ими роста 150 см (или веса 36 кг).

*Главная задача автокресла — обеспечить безопасность ребенка в аварии, при экстренном торможении или резких маневрах. Его польза очевидна — детское автокресло снижает вероятность смертельной травмы на 75%. Обязательное условие для этого — правильная установка сиденья в автомобиль.*

*Детские автокресла разделяются на несколько групп в зависимости от веса ребенка. Бывают сиденья, которые соответствуют сразу нескольким весовым группам, а также автокресла-трансформеры, которые «растут» вместе с ребенком. Кроме того, кресла различаются по способу крепления в автомобиле.*

*Автокресла для детей изготавливаются из ударопрочного пластика, сетки-амортизатора, мягкой подкладки и чехла, который выполнен из гипоаллергенных материалов, приятных и безопасных для кожи ребенка. Чехол можно снимать и стирать в машине в щадящем режиме.*

*Все детские автокресла, продаваемые в России, должны соответствовать ГОСТу Р 41.44–2005 (Правило ЕЭК ООН № 44).*

### ЧТО ТАКОЕ АВТОКРЕСЛО?

*Детское автокресло – это удерживающее устройство, предназначенное для перевозки детей в автомобиле (ДУУ). Автокресло предназначено для маленьких пассажиров от рождения до достижения ими роста 150 см (или веса 36 кг).*

*Главная задача автокресла – обеспечить безопасность ребёнка при дорожно-транспортном происшествии, экстренном торможении или резких манёврах.*

## ПОЧЕМУ АВТОКРЕСЛО?


По данным Всемирной [организации здравоохранения](#), использование в транспортных средствах детских удерживающих устройств позволяет снизить смертность среди младенцев на 71%, а среди детей более старшего возраста – на 54%. Применение таких устройств является обязательным для детей до 12-летнего возраста во всех странах с высоким уровнем автомобилизации.




Принципиальная необходимость фиксации ребёнка в [автомобиле в специальном детском удерживающем устройстве](#), а не на руках у родителя, обусловлена тем, что при резком торможении (ударе) при скорости 50 км/ч вес пассажира возрастает более чем в 30 раз. Именно поэтому перевозка ребёнка на руках считается самой опасной: если вес ребёнка 10 кг, то в момент удара он будет весить уже более 300 кг и удержать его, чтобы уберечь от резкого удара о [переднее кресло](#), будет практически невозможно.

## КАК И КУДА УСТАНОВИТЬ АВТОКРЕСЛО

Обратите внимание на инструкцию по установке автокресла в автомобиле. Попросите консультанта показать вам, как закрепить кресло в автомобиле и как правильно пристегнуть ребёнка.

Для крепления автокресел всех групп используется трёхточечный ремень безопасности. Альтернативный [способ установки автокресла ISOFIX](#) представляет собой жёсткое крепление кресла к кузову автомобиля, что обеспечивает лучшую защиту ребёнка. Это подтверждают многочисленные независимые краш-тесты. Другой важный момент – система ISOFIX значительно снижает вероятность неправильной установки детского сиденья.



-  – Самое безопасное место для установки детского автокресла
-  – Иные рекомендуемые места для установки детского автокресла
-  – Самое небезопасное – переднее пассажирское сиденье. Туда автокресло ставится в крайнем случае, обязательно при отключённой подушке безопасности.

Автокресло должно прочно устанавливаться в автомобиле. Если вы установили ДУУ в [машину правильно](#), причём не важно, при помощи ремня безопасности или системы ISOFIX, но его легко можно сместить рукой, лучше не покупать такое кресло. Прочная фиксация в машине – это залог безопасности вашего ребёнка.

## КАК ПРАВИЛЬНО ПЕРЕВОЗИТЬ РЕБЁНКА В АВТОКРЕСЛЕ?

*Усадив ребёнка в автокресло, пристегните его внутренними ремнями или трёхточечными ремнями безопасности, в зависимости от группы кресла. Обязательно проверьте натяжение ремней – они не должны провисать.*

*Для игры во время поездки давайте ребёнку только мягкие игрушки. Для младенцев используйте только специальные игрушки для автокресел. Если ваш ребёнок смотрит во время поездки мультфильмы – имейте в виду, все жёсткие предметы во время поездки должны быть закреплены. Не давайте ему в руки DVD-проигрыватель или книгу.*

