

Коммуникативная доска —

это визуальное средство альтернативной и дополнительной коммуникации (АДК), которое помогает детям с расстройством аутистического спектра (РАС) выражать мысли, желания и потребности, если у них ограничены вербальные возможности.

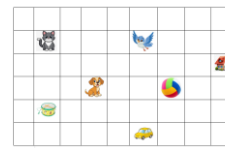
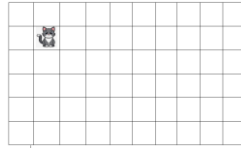
Коммуникативная доска подходит для:

- ▶ детей, у которых отсутствует вербальная речь, но есть понимание речи взрослого или ситуации общения;
- ▶ детей, владеющих вербальной речью, но имеющих трудности в её использовании для общения;
- ▶ детей с нечёткой, непонятной большинству людей речью;
- ▶ детей, которые освоили систему обмена карточек PECS до 4-го этапа.
- ▶ понимание и узнавание рисунков, фотографий определённого размера;
- ▶ наличие указательного жеста;
- ▶ наличие в пассивном словаре учащегося около 20–25 слов.

Подготовительный этап

1. Оценка предпочтений — нужен сильный мотиватор, особенно в начале обучения.
2. Оценка мотивации — ребенок инициирует контакт. Имеет желание и намерение что-то получить.

3. Особенности моторики — указательный жест
4. Оценка зрения — сканирование




Структура коммуникативной доски

Основная доска включает базовый словарь ребёнка:


- ▶ основы для построения фразы («я хочу», «помоги»);
- ▶ простые действия;
- ▶ слова «да», «нет»;
- ▶ «вежливые слова»;
- ▶ другие частотные слова.

Начинать следует с нескольких основных слов, постепенно увеличивая словарь.




Тематические перекидные

листы содержат слова, объединённые по категориям: подкрепление, близкие люди, учебные вещи, цвета и формы, цифры и др.



Алгоритм освоения коммуникативной доски

- Подбирают слова для ребёнка.
- Определяют количество ячеек на основной доске.
- Выбирают графические символы и изображения
- Определяют расположение графических символов
- Вводят слова



Виды педагогической поддержки

В процессе обучения ребёнка по использованию коммуникативной доски возможно применение следующих видов педагогической поддержки:

- Вербальная поддержка
- Физическая поддержка
- Работа с родителями



МБДОУ «Детский сад № 110»
Департамент образования администрации
города Нижнего Новгорода
Муниципальное бюджетное дошкольное
образовательное учреждение
«Детский сад № 110»
(МБДОУ «Детский сад № 110»)



Адрес: г. Нижний Новгород,
ул. 6-й микрорайон, д. 39а
тел. 256-31-15

Формирование коммуникативных навыков посредством коммуникативной доски у детей с РАС в ДОО

Брошюра «Формирование коммуникативных навыков посредством коммуникативной доски у детей с РАС в ДОО»

Составитель:

Учитель-логопед МБДОУ
«Детский сад № 110» Базанова А.В.;
Учитель-логопед МБДОУ
«Детский сад № 110» Большакова Н.В



г. Нижний Новгород
2026 г.