

«СОГЛАСОВАНО»

Первый заместитель главы администрации Автозаводского района, председатель комиссии по БДД

  
/С.О.Луконов/

«    »



«УТВЕРЖДАЮ»

Руководитель образовательного учреждения

  
/О.М.Тупикова/  
2023 г.



«СОГЛАСОВАНО»

Начальник Отдела ГИБДД  
Управления МВД России по г.  
Нижнему Новгороду, полковник  
полиции

  
/В.В.Иванов/  
2023 г.



### ПАСПОРТ

дорожной безопасности

Муниципального бюджетного дошкольного образовательного учреждения  
«Детский сад № 341»

2023 г.

## Содержание

<b>I. Общие сведения .....</b>	<b>.....</b>
<b>II. План-схемы ОО .....</b>	<b>5</b>
1. План-схема района расположения ОО, .....	5
пути движения транспортных средств и детей (учеников).....	5
2. Схема организации дорожного движения в непосредственной близости от образовательной организации размещением соответствующих технических средств, маршруты движения детей и расположение парковочных мест .....	6
3. Маршруты движения организованных групп детей от ДОУ к стадиону, парку или к спортивно-оздоровительному комплексу.....	7
4. Пути движения транспортных средств к местам разгрузки/погрузки и рекомендуемые пути передвижения детей по территории образовательной организации .....	8
<b>III. Приложение .....</b>	<b>9</b>

## I. ОБЩИЕ СВЕДЕНИЯ

Муниципальное бюджетное дошкольное образовательное учреждение «Детский сад № 341»

Тип ОО: образовательное учреждение

Юридический адрес ОО: 603016, Нижегородская область, город Нижний Новгород улица Героя Юрия Смирнова, дом 29

Фактический адрес ОО: 603016, Нижегородская область, город Нижний Новгород улица Героя Юрия Смирнова, дом 29

### **Должностные лица образовательной организации:**

- |   |                                  |                        |
|---|----------------------------------|------------------------|
| • Заведующий  | <i>Тупикова Ольга Михайловна</i> | <u>8(831)256-70-21</u> |
| • Заместитель заведующего                                     | =                                |                        |
| • Старший воспитатель   | <i>Костюкова Юлия Евгеньевна</i> | <u>8(831)256-70-21</u> |
| • Ответственный работник по профилактике детского травматизма | <i>Костюкова Юлия Евгеньевна</i> | <u>8(831)256-70-21</u> |

### **Прочие должностные лица:**

- |  |   |  |
|--|---|--|
| • Сотрудник органа управления курирующий профилактику дорожно-транспортного травматизма                          | консультант отдела организационно-педагогической работы управления дошкольного образования -<br><i>Скорodelова Ольга Владимировна</i>   | <u>8(831)295-04-74</u>                           |
| • Ответственный сотрудник от ГИБДД   | инспектор дорожного надзора ОГИБДД Управления МВД России по г. Нижнему Новгороду –<br><i>Волков Денис Владимирович</i>  | <u>8(831)279-20-02</u>                           |
| • Руководитель ответственный или работник дорожно-эксплуатационной организации, осуществляющей содержание ТСОДД* | Начальник управления благоустройства и содержания дорог администрации Автозаводского района -<br><i>Максимова Светлана Александровна</i><br>Директор МБУ «РЭД» -<br><i>Трофимов Валерий Александрович</i> | <u>8(831)293-34-79</u><br><u>8(831)269-16-26</u> |

Время посещения дошкольной образовательной организации: с 06:00 до 18:00

Количество воспитанников – 137

Количество групп - 6

В рамках реализации рабочих программ по предметам обучение правилам безопасного поведения на дорогах: в 1 младшей, 2 младшей, средней, старшей и подготовительной к школе группах 10-30 минут (в зависимости от возраста воспитанников)

В рамках реализации дополнительных образовательных программ:

*(указать наименование программы дополнительного образования, возрастные группы, количество часов в каждой группе)*

Наличие и периодичность заполняемости материалом страницы «Дорожная безопасность» на сайте образовательной организации: в наличии, по необходимости, не реже 1 раза в квартал.

Наличие кабинета по БДД: нет

Оборудование кабинета по БДД: кабинет отсутствует

Наличие уголков (стендов) по БДД: в наличии

Где располагаются: в групповых помещениях

Какие вопросы (рубрики) освещают: изучение правил дорожного движения

Наличие стационарного автогородка с дорожной разметкой и комплектом знаков: нет

Отряд ЮИД: нет

Состав отряда ЮИД (количество детей, возраст): отряд ЮИД отсутствует

Руководитель отряда (Ф.И.О., должность): отряд ЮИД отсутствует

**Телефоны оперативных служб:**

(МЧС, полиция, скорая помощь; дорожно-эксплуатационных организаций, осуществляющих содержание УДС)

02 или 102

03 или 103

112

## II. ПЛАН-СХЕМЫ ОО


### 1. План-схема района расположения ОО, пути движения транспортных средств и детей (учеников)



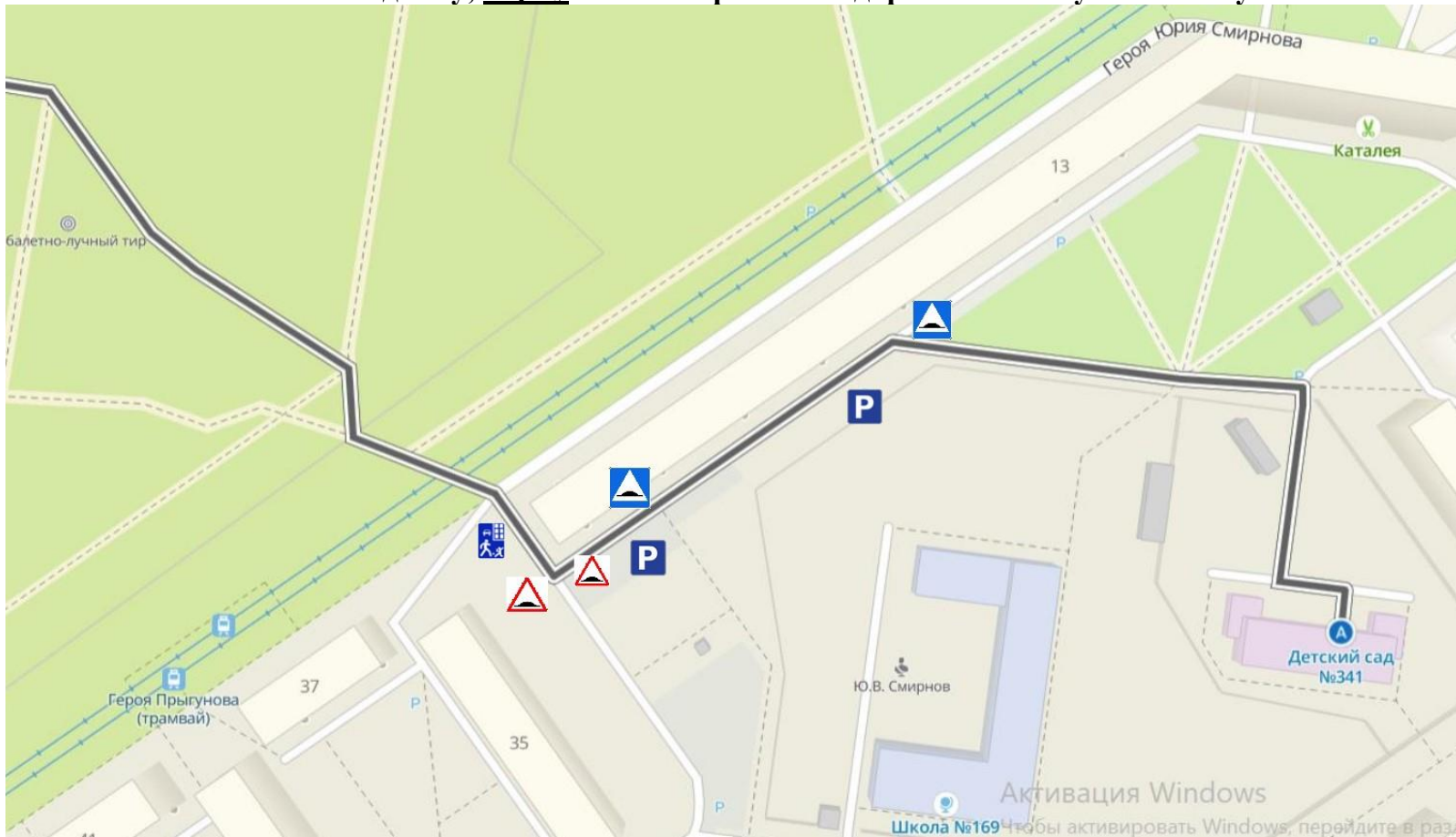
- ..... - ограждение образовательной организации
- - направление движения детей от остановок маршрутных транспортных средств
- - направление движения транспортного потока
- - тротуар







**2. Схема организации дорожного движения в непосредственной близости от образовательной организации размещением соответствующих технических средств, маршруты движения детей и расположение парковочных мест**





- ..... - ограждение образовательной организации
- - направление движения детей от остановок маршрутных транспортных средств
- - направление движения транспортного потока
- - тротуар
- 🚦 - светофор
- 
 - дорожные знаки

### 3. Маршруты движения организованных групп детей от ОО к стадиону, парку или к спортивно-оздоровительному комплексу







-  направление безопасного движения группы детей к парку
-  здания, жилые объекты
-     - дорожные знаки

-  тротуары
-  трамвайные пути

**4. Пути движения транспортных средств к местам разгрузки/погрузки и рекомендуемые пути передвижения детей по территории образовательной организации**



-  Въезд/выезд грузовых транспортных средств
-  Движение грузовых транспортных средств по территории образовательной организации
-  Движение детей по территории образовательной организации
-  Место разгрузки и погрузки



### III. ПРИЛОЖЕНИЕ

Приложение 1

#### АКТ

#### обследования состояния обучения воспитанников правилам безопасного поведения на дорогах и профилактической работы по предупреждению детского дорожно-транспортного травматизма в МБДОУ «Детский сад № 341»

##### 1. Общие сведения.

- 1.1. Полное наименование образовательной организации: Муниципальное бюджетное дошкольное образовательное учреждение «Детский сад №341» (МБДОУ «Детский сад №341)
- 1.2. Фактический адрес 603016, Нижний Новгород, ул. Героя Юрия Смирнова, д. 29
- 1.3. Руководители образовательной организации МБДОУ «Детский сад № 341»: Заведующий Тупикова Ольга Михайловна, ст. воспитатель: Костюкова Юлия Евгеньевна
- 1.4. Ответственный за работу по организации работы по профилактике ДДТТ Костюкова Юлия Евгеньевна
- 1.5. Количество воспитанников в ДОУ: 137
- 1.6. Количество групп в ДОУ: 6
- 1.7. Наличие приказа заведующего ДОУ о назначении ответственного за работу по организации работы по профилактике ДДТТ Приказ № 16 от 09.01.2023

##### 2. Система работы дошкольной образовательной организации по обучению несовершеннолетних правилам безопасного поведения на дорогах и предупреждению детского дорожно-транспортного травматизма:

- 2.1. Система планирования профилактической работы: Планируется работа на весь год. В содержание работы входят: административно-хозяйственная и организационная работа, методическая работа, работа с детьми и работа с родителями. Обозначается направление, тематика, сроки выполнения и ответственные.
- 2.2. Наличие в дошкольной образовательной организации плана мероприятий по профилактике детского дорожно-транспортного травматизма в наличии
- 2.3. Наличие мероприятий по профилактике ДДТТ в планах работы воспитателей каждой группы: в наличии
- 2.4. В каких группах организуется работа по обучению детей ПДД: в группах младшего, среднего и старшего дошкольного возраста
- 2.5. Проводятся родительские собрания: проводятся, 2-3/год
- 2.6. Проводятся совместные мероприятия с родителями (Акции, конкурсы, викторины) проводятся
- 2.7. Количество проведенных и запланированных мероприятий на 2022-2023 учебный год: Акция «Засветись», Беседы: «Мы – пешеходы», «Правила поведения на дороге», «Помощники на дороге», «Будь внимателен»; открытое занятие «Азбука безопасности», квест «Дорожное путешествие».
- 2.8. Наличие страницы «Дорожная безопасность» на сайте ДОО: в наличии  
Вопросы безопасности пешеходов, пассажиров, ситуацию по ДТП в определенный период, дорожные ситуации.

**3. Система обучения несовершеннолетних безопасному поведению на дорогах:** программно-методическое обеспечение: Полынова В.К. «Основы безопасности жизнедеятельности детей дошкольного возраста. Планирование работы, беседы, игры».

3.1 обучение ведется в группах: 12-36 ч./год в зависимости от возраста

3.2. Система контроля за профилактической работой ведется

3.3. Методическая работа с педагогическими кадрами (семинары, инструктажи по методике проведения занятий и массовых мероприятий, открытые занятия, периодичность их проведения) проводится согласно плану

3.4. Количество педагогических работников, прошедших курсы повышения квалификации (переподготовку) по тематике формирования у детей основ безопасного поведения на дорогах Прошина Елена Александровна с 16.03.2021 - 26.03.2021 АНО ДПО «Оренбургская высшая школа», «Обучение детей навыкам безопасного участия в дорожном движении в соответствии с ФГОС ДО», 72 ч.

**4. Создание условий в дошкольной образовательной организации для проведения профилактической работы по профилактике ДДТТ.**

4.1. Создана предметно-развивающая среда по безопасности дорожного движения в группах Создана, оснащение соответствует, количество групп 6

4.2. Наличие уголков для родителей по безопасности в группах в наличии (групповые – в раздевальных комнатах) + общий стенд по безопасности.

4.2.1 Количество уголков 6

4.2.2 Периодичность обновления Согласно плану, а также в зависимости от текущей ситуации.

4.2.3 Где располагаются в раздевальных комнатах

4.2.4 Какие вопросы (рубрики) освещают: Безопасность на дороге, безопасность пешеходов, безопасность пассажиров, безопасность в зимний (летний/весенний) периоды, дорога дом-детский сад-дом, мероприятия по ДДТТ.

4.3. Наличие и использование видеоматериалов, компьютерных обучающих программ по ПДД: «Уроки тетушки Совы: Азбука безопасности на дорогах», «Правила дорожного движения ПДД для малышей. Развивающие мультфильмы», «Уроки ПДД для детей», «Аркадий Паровозов»

4.4. Проведение тематических познавательных занятий по профилактике детского дорожно- транспортного травматизма: 6-8 (Квест-игры, Интегрированные занятия)

Продолжительность каждого занятия от 10 до 30 минут в соответствии с возрастом

4.5. Общие мероприятия, проведённые детьми и родителями в ДОО с начала 2022-2023 учебного года: конкурсы, викторины, игры.

4.6. Наличие кабинета по БДД Отсутствует

4.6.1 Оборудование кабинета БДД Кабинет отсутствует

4.6.2 Загруженность кабинета БДД Кабинет отсутствует

4.6.3 Какие группы занимаются в кабинете Кабинет отсутствует

4.6.4 Какие наглядные и учебно-методические пособия в нем имеются, как используются для проведения занятий Кабинет отсутствует

4.7. Наличие площадки (автогородка) БДД с дорожной разметкой и комплектом знаков В наличии

4.7.1. Какие группы занимаются на площадке БДД: Группы среднего и старшего дошкольного возраста

4.8. На участке ДОО имеются атрибуты, дидактический материал для отработки навыков безопасного поведения на дороге: Имеется: Макеты дорог, автотранспорт, дорожные знаки, светофоры, жезлы, ширмы.

4.9. План-схема безопасных маршрутов движения обучающихся «Дом-Детский сад -Дом»? в наличии, в раздевальных комнатах

4.9.1. Наличие у воспитанников индивидуальных схем безопасного пути «Дом – Детский сад – Дом» в группах старшего возраста

4.10. Наличие паспорта дорожной безопасности (дата согласования с ОГИБДД): В наличии (от 14.06.2022)

4.11 Методическое и наглядно-дидактическое обеспечение содержания образования (методические рекомендации, разработки, наглядные пособия, игры, атрибуты, дополнительная литература (соответствие современным требованиям): В наличии

**5. Система контроля за профилактической работой** Систематически проводятся согласно плану работы

**6. Методическая работа с педагогическими кадрами** Систематически проводятся согласно плану работы не реже 1 раза в месяц.

**7. Участие коллектива дошкольной образовательной организации (педагогического и детского) в районных, городских, областных мероприятиях, посвященных проблеме сохранения жизни и здоровья детей при участии в дорожном движении** Акция «Засветись», конкурс рисунков.

**8. Наличие/отсутствие фактов ДТП с обучающимися (количество ДТП)** Отсутствуют.

**Принятые меры** Проведение профилактической работы

**ПЛАН**  
**работы по профилактике детского дорожно-транспортного травматизма**  
**в МБДОУ «Детский сад № 341»**  
**на 2023 – 2024 учебный год**

**Цель:** формирование у детей дошкольного возраста основ безопасного поведения несовершеннолетних участников ДД.

**Задачи:**

1. Развивать у детей познавательные процессы, необходимые им для правильной и безопасной ориентировки на улице
2. Совершенствовать формы и методы работы ДОУ по пропаганде правил дорожного движения.
3. Усилить роль педагогического коллектива, родителей в вопросах обеспечения безопасности дорожного движения среди детей.
4. Формировать у детей навыки и устойчивые положительные привычки безопасного поведения на улице.

Содержание работы	Срок исполнения	Ответственный
<b>Блок 1. Административно-хозяйственная и организационная работа</b>		
Пополнение и обновление уголков безопасности дорожного движения в группах	в течение года	воспитатели групп
Обновить и дополнить атрибуты для сюжетно-ролевых игр по ПДД	в течение года	Воспитатели групп
Подбор материала для стенда по ПДД	в течение года	Ст. воспитатель, воспитатели групп
<b>Блок 2. Методическая работа</b>		
Обсуждение проблемы профилактики дорожно-транспортного травматизма на педсовете №1	август	Ст. воспитатель
Составление плана работы по профилактике безопасности дорожного движения в ДОУ на год	август	Ст. воспитатель
Коррекция плана работы с детьми в группе по профилактике безопасности дорожного движения на год	сентябрь	Старший воспитатель, воспитатели групп
Консультация « Организация работы с детьми по предупреждению дорожно-транспортного травматизма в разных возрастных группах»	Сентябрь	Ст. воспитатель
Обзор литературы по ПДД	в течение года	Ст. воспитатель,

		воспитатели групп
Пополнение методического кабинета и групп методической и детской литературой	в течении года	Ст. воспитатель
Контроль организации работы с детьми по изучению правил дорожного движения	ноябрь, апрель	Ст. воспитатель
Проверка знаний детей по ПДД	апрель	Ст. воспитатель
Выставка рисунков детей и их родителей старшей - подготовительной группы: "Мы - пешеходы"	по плану воспитателей	Ст. воспитатель, воспитатели групп, родители
Участие в акциях , конкурсах по профилактике ПДД, изготовление памяток	В течение года	Воспитатели групп
Пополнение мини-библиотеки в методическом кабинете	февраль	Ст. воспитатель
Консультация «Правила поведения пешехода на дороге в зимнее время. Работа с родителями»	Декабрь	Ст. воспитатель
Консультация «Что нужно знать родителям о правилах дорожного движения» (для молодых и вновь принятых педагогов)	Февраль	Ст. воспитатель
Круглый стол «Использование игровых технологий в обучении детей правилам безопасного поведения на дороге»	Март	Заведующий ДОУ, Ст. воспитатель
Консультация «Внимание: весна!» - информирование родителей о правилах проведения прогулки ребенка в весенний период, во время гололедицы, во время таяния снега	Март	Ст. воспитатель
Практикум для педагогов «Оказание первой помощи в случае травматизма»	Май	медсестра
Проведение тематических недель по знакомству детей с ПДД	1 раз в квартал	Ст. воспитатель, воспитатели групп
«Безопасная дорога»	Каждое 10 число месяца	Ст. воспитатель, воспитатели групп
Подготовка и проведение развлечений по ознакомлению с правилами дорожного движения	1 раз в квартал	Муз. руководитель Воспитатели групп

<b>Блок 3. Работа с детьми</b>		
"Дорожные ловушки"-обыгрывание ситуаций на дороге	1 раз в месяц	воспитатели групп
Беседы по ПДД с детьми старшей, подготовительной группы Что ты знаешь об улице? Мы пешеходы - места движения пешеходов, их название, назначение Правила поведения на дороге Машины на улицах города – виды транспорта Что можно и что нельзя Помощники на дороге – знаки, светофор, регулировщик Будь внимателен! Транспорт в городе: места и правила парковки, пешеходные зоны, ограничивающие знаки	В течение года	воспитатели групп
"Минутки безопасности"- короткие беседы с детьми, обсуждением ситуаций, возникающих на дороге	еженедельно, в свободное время	воспитатели групп
Чтение художественной литературы по ПДД С. Михалков «Моя улица», «Велосипедист», «Скверная история»; С. Маршак «Милиционер», «Мяч»; В. Головкин «Правила движения»; С. Яковлев «Советы доктора Айболита»; О. Бедерев «Если бы...»; А. Северный «Светофор»; В. Семернин «Запрещается - разрешается»	в течение года	воспитатели групп
Чтение и заучивание стихотворений по ПДД	в течение года	воспитатели групп
НОД в группах -по ознакомлению с окружающим и развитию речи; -изобразительности; -конструированию ,с включением элементов , связанных с соблюдением правил дорожного движения	в соответствии с перспективными планами воспитательно-образовательной работы с детьми в группах	воспитатели групп
Сюжетно- ролевые игры в группе и на прогулочном участке -«Путешествие по улицам города», -«Улица и пешеходы»,	в течение года	воспитатели групп

-«Светофор», -«Путешествие с Незнайкой», -«Поездка на автомобиле», -«Автопарковка», -«Станция технического обслуживания», «Автомастерская»		
<b>Блок 4. Работа с родителями</b>		
Консультации, беседы по пропаганде правил дорожного движения, правил перевозки детей в автомобиле • Будьте вежливы – правила поведения в общественном транспорте • Что должны знать родители, находясь с ребенком на улице • Правила дорожного движения – для всех Осторожно, дети! – статистика и типичные случаи детского травматизма Чтобы не случилось беды! – меры предупреждения детского травматизма	в течение года	воспитатели групп
Обновление папок-передвижек "Правила дорожные детям знать положено"	октябрь	воспитатели групп
Обсуждение вопроса обеспечения безопасности детей на дороге на групповом родительском собрании, на общем родительском собрании	Октябрь, апрель	Старший воспитатель, воспитатели групп
Выпуск памяток для родителей по соблюдению ПДД в разное время года	в течение года	воспитатели групп
Размещение информации по соблюдению ПДД и профилактике ДТП на сайте ДОУ	в течение года	Старший воспитатель, воспитатели групп
Участие родителей в подготовке и проведении развлечений для детей, конкурсе рисунков	в течении года	Старший воспитатель, воспитатели групп

## Методические рекомендации по разработке и использованию маршрута движения дошкольника «Дом – детский сад - Дом».

### 1. Общие сведения

Маршрут движения дошкольника «Дом – детский сад - Дом» - это Памятка, в которой сочетаются схема и описание рекомендуемого пути движения дошкольника из дома в школу и обратно.

Маршрут «Дом – детский сад - Дом» разрабатывается родителем. Каждый разрабатываемый маршрут обсуждается дома с ребенком, который сможет объяснить его.

#### *Цель маршрута «Дом – детский сад - Дом»:*

1. повысить безопасность движения ребенка в ОУ и обратно;
2. обучить ребенка ориентироваться в дорожных ситуациях на пути движения в ОУ и обратно;
3. обучить родителей, принимающих участие в составлении маршрута, ориентированию в дорожной обстановке и предотвращению типичных опасностей.

### 2. Разработка маршрута «Дом – детский сад - Дом»

Вначале родители вместе с дошкольниками проходят путь от дома до детского сада и обратно, намечают наиболее безопасный (рекомендуемый) вариант, обращают внимание ребенка на объекты (школа, магазин, детская площадка и т.д.), рядом с которыми необходимо прокладывать свой путь.

При выборе безопасного варианта перехода улиц используют наиболее легкие и безопасные для ребенка. Например, пешеходный переход со светофором более безопасный, чем пешеходный переход без светофора, улица и участки, где затруднен обзор проезжей части (нет густых кустов, деревьев, стоящих машин, особенно крупногабаритных), более безопасна, чем улица со стоящими машинами и другими предметами, закрывающими обзор и т.д.

Выбрав вариант движения ребенка, родители вместе с ребенком прорисовывают схему расположения улиц от дома до детского сада. Наносят объекты. Далее на схеме выделяются участки повышенной опасности, требующие более подробного описания. Это, как правило:

- выход из дома и первый переход через улицу;
- переход через улицу и перекрестки;

На пути "детский сад-дом" участки те же, но отмечается выход из ОУ, последний переход улицы и вход в дом, кроме того, выделяются участки повышенной опасности на нерекондуемых вариантах движения, чтобы объяснить, в чем их опасность и почему они не рекомендуются.

Необходимо обратить внимание дошкольника на:

- При выходе из дома часто обзор улицы может быть затруднен деревьями, кустами.
- Дошкольник переходит улицу в установленном месте, только внимательно ее осмотрев. Переходить нужно шагом. Недопустимо бегать через дорогу.



- Из дома надо выйти заблаговременно, чтобы не спешить. Если на улице возможны стоящие машины, затрудняющие обзор, в описание перехода улицы вносятся соответствующие предостережения.
- Если переход не регулируется светофором, то в описание перехода вносят слова: когда приближается грузовик или автобус, сзади него может быть не видна другая машина! Машину лучше пропустить и, пропустив ее, подождать, пока она отъедет подальше. Ведь когда машина близко, за ней могут быть не видны встречные машины.
- Если переход улицы регулируется светофором, необходимо записать: идти можно только на зеленый свет для пешеходов. Если горит красный свет для пешеходов - идти нельзя, даже если машины нет. Надо уважать правила так же, как их уважают водители. При переходе на зеленый свет надо тоже наблюдать за обстановкой, замечать машины, которые в этот момент готовятся к повороту направо или налево, пересекая путь движения пешеходов.
- Для каждой улицы, которую приходится переходить, дается ее характеристика: интенсивность движения машин, возможность появления машин из-за поворота; предметы, мешающие осмотру улицы; кусты, деревья, стоящие машины и т.д.
- В местах посадки в общественный транспорт: при подъезде автобуса стоять, отступив от края тротуара, т.к. автобус может занести, особенно в дождь, снег или гололед. Пока автобус не остановился, к двери не подходить! В последний момент при отправлении автобуса в автобус не садиться - может прищемить дверьми. Особенно опасна передняя дверь - после защемления дверьми можно попасть под колеса!
- В местах выхода из общественного транспорта: заранее подготовиться к выходу. Не опаздывать при выходе - может прищемить дверьми. Аккуратно выходить, чтобы не поскользнуться и не упасть. Если после выхода из общественного транспорта надо переходить улицу, делается запись: подождите, пока не уйдет автобус! Из-за автобуса выходить крайне опасно. Подойдите к перекрестку (пешеходному переходу) и внимательно осмотрите проезжую часть дороги!
- Перед переходом улицы, на которой стоит детский сад, можно встретить товарищей и отвлечься от обзора за дорогой: перед переходом внимательно осмотреть улицу. Переходить только шагом, разговоры прекратить!

При оформлении маршрута на бланке сплошной линией со стрелкой и цифрой "1" над линией обозначается путь движения из дома в детский сад, путь из ОУ домой обозначается так же, только над линией ставится цифра "2".

Не рекомендуемый (но возможный) путь движения обозначается пунктирной линией.

### **3. Использование схемы маршрута "Дом-школа-дом"**

После составления маршрута родители, сопровождая сына или дочь в ОУ и обратно, добиваются практического овладения дошкольниками методами безопасного движения по маршруту, понимания ими всех опасностей, которые указаны в описанном маршруте.

Сопровождая дошкольника, родители отрабатывают привычку заблаговременного выхода из дома, отсутствия спешки, перехода улицы только шагом, строго под прямым углом, не наискосок, тщательного осмотра дороги перед переходом, даже если она пустынна.

- Отрабатывается сдержанность и осторожность при движении через дорогу для посадки на автобус - никакой спешки!

- Отрабатывается осторожность: при посадке и при выходе из автобуса особая осторожность - при возвращении домой, если дом на противоположной стороне улицы.

- Крайне важно добиваться, чтобы любой предмет, мешающий осмотреть улицу, сам по себе рассматривался дошкольниками как сигнал опасности.

- Движение в ОУ используется как учебная программа по отработке навыков наблюдения и оценки обстановки.



ПРОЧУМЕРОВАНО  
ПРОШНУРОВАНО  
СКРЕЩЕНО ПЕЧАТЬЮ

Заведующий МБДОУ «Детский сад № 34.1»  
О.М. Тупикова /

20 г.