

**Июль 27.07.2020 г. – 31.07.2020 г.**

**Тема недели: «Безопасность. Правила поведения в природе.»**

**Понедельник 27.07.2020 г.**

1. Веселая утренняя гимнастика:

[https://www.youtube.com/watch?v=TMdMGlcM\\_sA&list=PLtNogaGK7LrL2Ud\\_s\\_WRAk0MJFSjrNbut&index=4&t=0s](https://www.youtube.com/watch?v=TMdMGlcM_sA&list=PLtNogaGK7LrL2Ud_s_WRAk0MJFSjrNbut&index=4&t=0s)

2. Предложите ребенку разгадать «Вежливые загадки»:



Встретив зайку, ёж-сосед

Говорит ему: «...»

(Привет!)

---

А его сосед ушастый

Отвечает: «Ёжик, ...»

(Здравствуй!)

---

К осьминожке Камбала

В понедельник заплывала,

А во вторник на прощанье

Ей сказала: «...»

(До свиданья!)

---

Неуклюжий пёсик Костик

Мышке наступил на хвостик.

Поругались бы они,

Но сказал он «...»

(Извини!)

---

Трясогузка с бережка  
Уронила червяка,  
И за угощенье рыба  
Ей пробулькала: «...»  
(Спасибо!)

---

Чудно пел среди ветвей  
Голосистый соловей,  
И ему на всю дубраву  
Воробьи кричали: «...»  
(Браво!)

---

Толстая корова Лула  
Ела сено и чихнула.  
Чтобы не чихала снова,  
Мы ей скажем: «...»  
(Будь здорова!)

---

Говорит Лиса Матрёна:  
«Отдавай мне сыр, ворона!  
Сыр большой, а ты мала!  
Всем скажу, что не дала!»  
Ты, Лиса, не жалуйся,  
А скажи: «...»  
(Пожалуйста!)

---

Бегемот и Слон, поверь,  
Не пролезут вместе в дверь.  
Тот, кто вежливей, сейчас  
Скажет: «Только...»  
(после вас!)

---

Муха Жу, хоть не хотела,  
В скорый поезд залетела.  
Ей букашки Фло и Фти  
Скажут: «...»  
(Доброго пути!)

---

Дал Ивану царь Гундей  
За спасенье пять гвоздей,  
А Иванушка царю  
Говорит: «...»

(Благодарю!)

Обсудите с ребенком содержание загадок.

3. Предложите ребенку посмотреть мультимедиа «Волшебная книга»

<https://www.youtube.com/watch?v=9355-gQAYKI>

4. Предложите ребенку поиграть в подвижную игру «Золотые ворота» -

<https://yandex.ru/video/preview/?filmId=17218735623034387414&text=%D0%BF%D0%BE%D0%B4%D0%B2%D0%B8%D0%B6%D0%BD%D0%B0%D1%8F+%D0%B8%D0%B3%D1%80%D0%B0+%D1%81%D1%82%D0%B0%D1%80%D1%88%D0%B0%D1%8F+%D0%B3%D1%80%D1%83%D0%BF%D0%BF%D0%B0+%D0%BD%D0%B0+%D0%BF%D1%80%D0%B8%D1%80%D0%BE%D0%B4%D0%B5+%D1%8E%D1%82%D1%83%D0%B1>

5. Расскажите ребенку о истории России. Предложите посмотреть мультфильм «История России» - <https://youtu.be/waszCOR-tc4>

Обсудите с ребенком содержание мультфильма.

6. Предложите ребенку провести опыт «Вода и масло» -

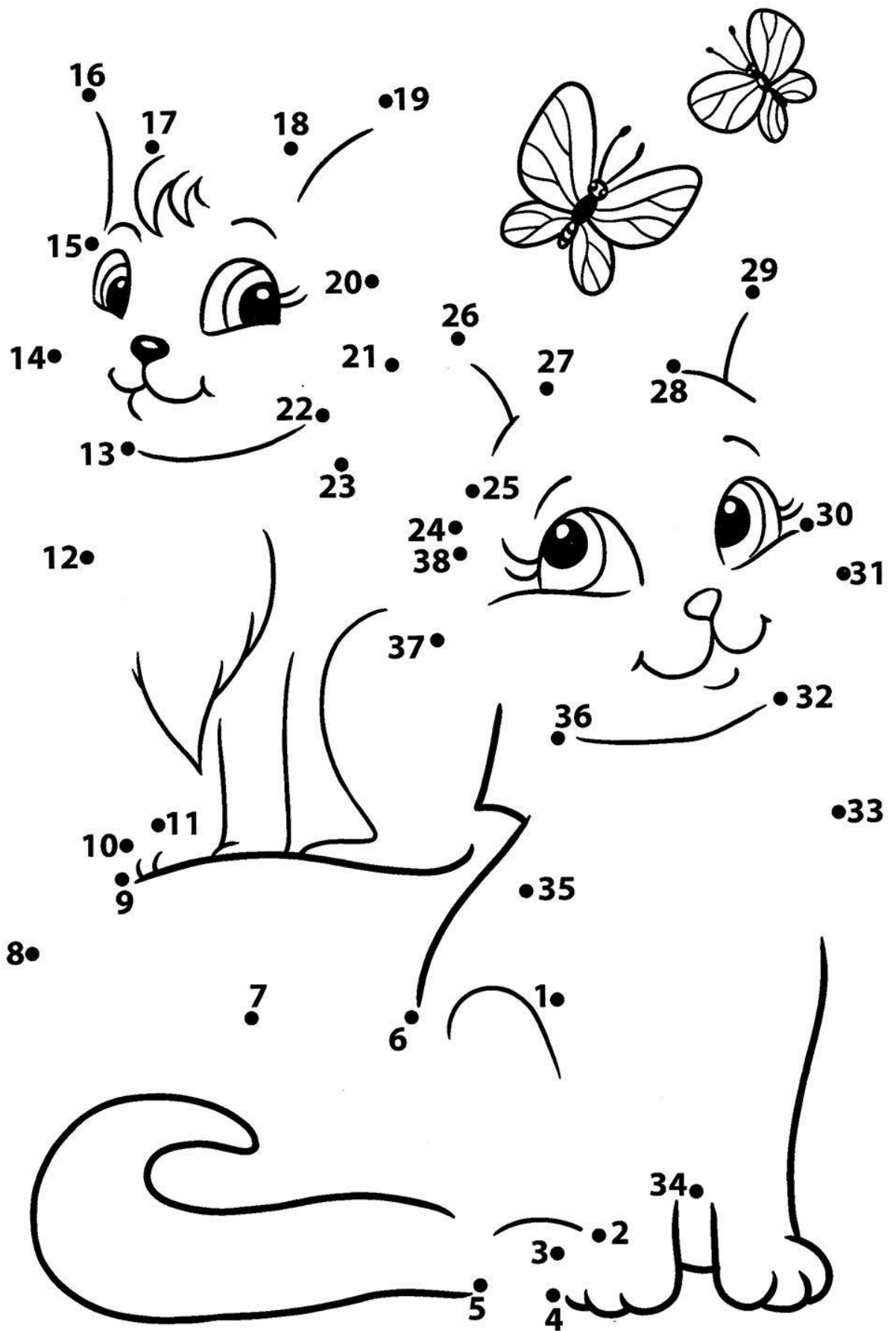
<https://yandex.ru/video/preview/?filmId=8745098289846531152&text=%D0%BE%D0%BF%D1%8B%D1%82%D1%8B+%D0%B4%D0%BB%D1%8F+%D1%81%D1%82%D0%B0%D1%80%D1%88%D0%B5%D0%B9+%D0%B3%D1%80%D1%83%D0%BF%D0%BF%D1%8B+%D1%8E%D1%82%D1%83%D0%B1>

7. Предложите ребенку нарисовать карту Росси по образцу-



8. Предложите ребенку выполнить задание «Соедини по точкам»





9. Предложите ребенку собрать интерактивные пазлы «Гуси» -

[https://pazlodrom.ru/pazl.php?cat\\_name=priroda&pazl=domashnie\\_gusi](https://pazlodrom.ru/pazl.php?cat_name=priroda&pazl=domashnie_gusi)

10. Предложите ребенку убрать свои игрушки на места.

11. Прочитайте ребенку сказку «Кукушка». Обсудите с ребенком содержание сказки.

Вторник 28.07.2020 г.

1. Проведите в месте с ребенком уже знакомую веселая утреннюю гимнастику:

[https://www.youtube.com/watch?v=TMdMGlcM\\_sA&list=PLtNogaGK7LrL2Ud\\_s\\_WRAk0MJFSjrNbut&index=4&t=0s](https://www.youtube.com/watch?v=TMdMGlcM_sA&list=PLtNogaGK7LrL2Ud_s_WRAk0MJFSjrNbut&index=4&t=0s)

2. Предложите ребенку посмотреть мультим «Уроки живой природы»

<https://www.youtube.com/watch?v=i2VIT4suwSo>

Обсудить с ребенком содержание мультфильма.

3. Предложите ребенку поиграть в интерактивные пазлы «Герб России» -

<http://puzzing.ru/puzzles/play/250573/>

4. Предложите ребенку повести опыт «Вулкан из цветной пены» -

<https://www.youtube.com/watch?v=tuOn0KpNVNU>

5. Проведите наблюдение с ребенком за лягушкой. Расскажите как появляются и где живут лягушки - <https://youtu.be/Nv29pLeo2GY>

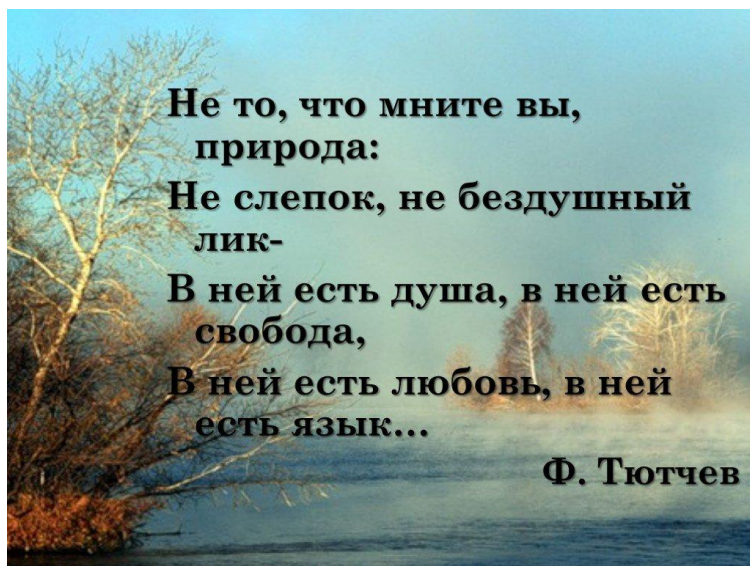
6. Предложите ребенку собрать пазл «Природа»-

[https://pazlodrom.ru/pazl.php?cat\\_name=priroda&pazl=piknik\\_u\\_ozera](https://pazlodrom.ru/pazl.php?cat_name=priroda&pazl=piknik_u_ozera)

7. Предложите ребенку сконструировать «Прыгающую лягушку» из бумаги в технике оригами -

[https://vk.com/video-88790008\\_456243349](https://vk.com/video-88790008_456243349)

8. Разучите с ребенком стихотворение «О природе» Ф. Тютчев



9. Поиграйте в музыкальную дидактическую игру «Музыканты гномики»:

<https://www.youtube.com/watch?v=Pn-XYp5vdu4&list=PL3EmGvy0Qt2LbJaxG9gGUnnYrFqjhwfrG>

10. Предложите ребенку убрать свои игрушки на места.

11. Прочитайте ребенку сказку «Никита Кожемяка». Обсудите с ребенком содержание сказки.

Среда 29.07.2020 г.

1. Проведите в месте с ребенком уже знакомую веселая утреннюю гимнастику:

[https://www.youtube.com/watch?v=TMdMGicM\\_sA&list=PLtNoqaGK7LrL2Ud\\_s\\_WRAk0MJFSjrNbut&index=4&t=0s](https://www.youtube.com/watch?v=TMdMGicM_sA&list=PLtNoqaGK7LrL2Ud_s_WRAk0MJFSjrNbut&index=4&t=0s)

2. Предложите ребенку посмотреть мультфильм «Почемушкина о природе».

[https://www.youtube.com/watch?v=7YoPnPXxo\\_0](https://www.youtube.com/watch?v=7YoPnPXxo_0)

Обсудить с ребенком содержание мультфильма

3. Предложите ребенку поиграть в сюжетно-ролевую игру «Дом. Семья» -


<https://youtu.be/wdo2eOkSTqE>

4. Предложите ребенку раскрасить рисунок «Весенняя» <https://grandgames.net/raskraski/vesenniyaya>

5. Проведите с ребенком опыты «Молоко и жидкое мыло - рисунок на молоке» -

<https://youtu.be/8SADQm6be-w>

6. Предложите ребенку нарисовать «Нижегородскую природу»-



7. Предложите ребенку разучить четверостишие о Нижегородском крае:

## **Наш край Нижегородский**



**Край Нижегородский,  
Мой любимый край.  
При любой погоде  
В сердце светлый рай  
Если плохо станет –  
Вспомню, где живу  
И любую рану  
Тут же заживлю...**

8. Предложите ребенку поиграть математическую игру «Танграм» - <https://www.igraemsa.ru/igry-dlja-detej/matematicheskie-igry/tangram-cifry-2>

9. Предложите ребенку убрать свои игрушки на места.

10. Прочитайте ребенку сказку «О мышонке, который был кошкой, собакой и тигром». Обсудите с ребенком содержание текста.



Четверг 30.07.2020 г.

1. Проведите в месте с ребенком уже знакомую веселая утреннюю гимнастику:

[https://www.youtube.com/watch?v=TMdMGlcM\\_sA&list=PLtNogaGK7LrL2Ud\\_s\\_WRAk0MJFSjrNbut&index=4&t=0s](https://www.youtube.com/watch?v=TMdMGlcM_sA&list=PLtNogaGK7LrL2Ud_s_WRAk0MJFSjrNbut&index=4&t=0s)

2. Побеседуйте с ребенком о столице нашей Родины. Предложите ему посмотреть мультфильм «Россия – столица Москва»

<https://yandex.ru/video/preview/?filmId=7615543506098854036&from=tabbar&parent-reqid=1591165093452636-1501371085923808396800240-production-app-host-vla-web-yp-36&text=мультфильм+про+россию+для+дошкольников> Обсудите с ребенком содержание мультфильма.

3. Предложите ребенку раскрасить картину по номерам «Грибная поляна»-

<https://www.igraemsa.ru/igry-dlja-detej/matematicheskie-igry/raskraska-po-nomeram-poljanka>

4. Предложите ребенку поиграть в конструктор из втулок от бумажных полотенец и построить самую высокую крепкую башню:

заранее подготовьте с ребенком детали конструктора,

раскрасьте их цветными красками,

сделайте на каждой детали небольшие надрезы. Всё, конструктор готов. Приятной игры! -



5. Пригласите ребенка в деревню и предложите выполнить задания по линиям:



[D1%81%D1%81%D0%B8%D1%8F-%D0%9C%D1%83%D0%BB%D1%8C%D1%82%D0%B8%D0%BA-%D0%A1%D0%BA%D0%B0%D0%B7%D0%BA%D0%B0-%D0%A0%D0%B0%D0%B7%D0%B2%D0%B8%D0%B2%D0%B0%D1%88%D0%BA%D0%B0&path=sharelink](https://youtu.be/fZeNR-Mu_hg)

8. Предложите ребенку выполнить аппликацию из домашних продуктов «рирода нашего края» -



9. Поиграйте вместе с ребенком в п/игры из серии «7 весёлых игр» - [https://youtu.be/fZeNR-Mu\\_hg](https://youtu.be/fZeNR-Mu_hg)

10. Предложите ребенку убрать свои игрушки на места.

11. Прочитайте ребенку сказку «Илья Муромец и Соловей разбойник» Обсудите с ребенком содержание сказки.

Пятница 31.07.2020 г.

1. Проведите в месте с ребенком уже знакомую веселая утреннюю гимнастику:

[https://www.youtube.com/watch?v=TMdMGlcM\\_sA&list=PLtNoqaGK7LrL2Ud\\_s\\_WRAk0MJFSjrNbut&index=4&t=0s](https://www.youtube.com/watch?v=TMdMGlcM_sA&list=PLtNoqaGK7LrL2Ud_s_WRAk0MJFSjrNbut&index=4&t=0s)

2. Побеседуйте с ребенком о «Нашей Земле» просмотрите с ребенком книгу

<https://www.youtube.com/watch?v=Y0MBijM2IG0>


Обсудить с ребенком содержание мультфильма

3. Предложите ребенку послушать песню «Нижегородском крае»-

<https://yandex.ru/video/preview?filmId=12593515533725873780&text=%D0%BF%D0%B5%D1%81%D0%BD%D1%8F%20%D0%BE%20%D0%BD%D0%B8%D0%B6%D0%B5%D0%B3%D0%BE%D1%80%D0%BE%D0%B4%D1%81%D0%BA%D0%BE%D0%BC%20%D0%BA%D1%80%D0%B0%D0%B5&path=wizard&parent-regid=1595752890066215-1801432393780055455453113-production-app-host-sas-web-yp-150&redircnt=1595752894.1>

4. Предложите ребенку выполнить узор хохломской росписи на шаблоне (распечатайте шаблон) -







А у Ваньки-Встаньки расписные ковши да ложки.







5. Предложите ребенку принять участие в онлайн – экскурсии по Нижегородскому кремлю - [#лучшедома](#)

[#нигамз](#)

[#нижегородскийкремль](#)

[#nn](#)

[#nntoday](#)

[#museums](#)

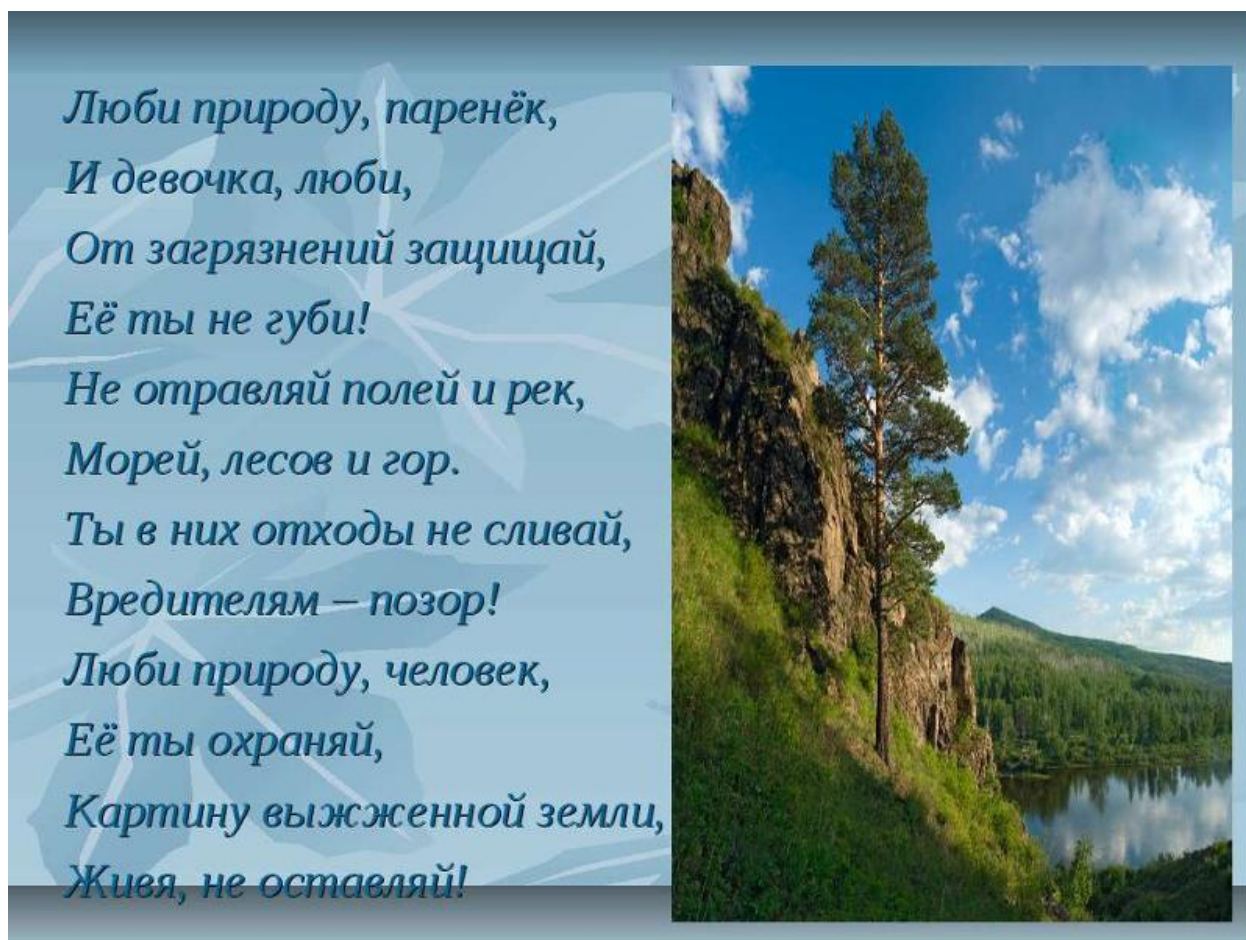
[#нижнийновгород](#)

[#музейныебудни](#)

[#кремлёнок](#)

[#ИвановскаяБашня](#)

6. Разучите с ребенком небольшое стихотворение о родном городе – Нижнем Новгороде:



7. Поиграйте всей семьёй в п/и из серии «7 весёлых игр» - <https://youtu.be/NO0sSEKUbHA>

8. Проведите с ребенком опыт «Веселый клей на воде» - [https://youtu.be/J5SGSij\\_RGw](https://youtu.be/J5SGSij_RGw)

9. Предложите ребенку посмотреть развивающий мультфильм о городе в котором мы живем «Мультфильм про Нижегородскую область» <https://www.youtube.com/watch?v=9DI0pWbx3k>
10. Предложите ребенку убрать свои игрушки на места.
11. Прочитайте ребенку сказку «Царевна лягушка». Обсудите с ребенком содержание сказки.