

Май 13.07.2020 г. – 17.07.2020 г.

Тема недели: «Неделя дружбы с природой»
Понедельник 13.07.2020 г.

1. Утренняя гимнастика: https://youtu.be/7ELMG_9fVeY -веселая зарядка вместе с Кукутиками
2. Поиграйте в д/и «ОТГАДАЙ ЗАГАДКИ» - <https://youtu.be/L567I19susI>
3. Проведите беседу с ребенком О БЕРЕЖНОМ ОТНОШЕНИИ К ПРИРОДЕ. Расскажите как правильно вести себя в природе, чтобы не навредить ей.
4. Понаблюдай те вместе с детьми за солнцем. - <https://youtu.be/EA5pd41YQBM>
5. Проведите с детьми опыт: «Солнечные лучи» - <https://youtu.be/h2ZZxujqqs>
6. Поиграйте в д/и «Ребусы» -



7. Поиграйте в ПИ «Цветная гусеница» - https://youtu.be/2wqJuDgKS_0
8. Послушайте вместе с детьми загадки - [Слушаем Загадки](#)

9. поиграйте в с/ игру «Летом в лесу» -



10. Предложите ребенку нарисовать рисунок на тему «Ромашковое поле» -



11. Предложите ребенку убрать свои игрушки на места.

12. Прочитайте сказку «Заяц хваста». Обсудите с ребенком содержание сказки.

Вторник 14.07.2020 г.

1. Проведите в месте с ребенком уже знакомую утреннюю гимнастику:

https://youtu.be/7ELMG_9fVeY -веселая зарядка вместе с Кукутиками

2. Проведите с ребенком беседу о полевых цветах - <https://youtu.be/qedGuO-Hlv>

3. Поиграйте в д\и «Какой цветок лишний?» -



4. Сконструируйте с ребенком цветок из бумаги в технике «Оригами» -

<https://youtu.be/rNw2OgShyh0>

5. Проведите наблюдение с ребенком за насекомыми - <https://youtu.be/nXe-C7N4nSQ>

6. Побеседуйте с ребенком на тему «Наш дом - природа» - расскажите, что природа – это наш общий дом, о роли природы в жизни человека, старайтесь воспитывать заботливое отношение к природе

7. Поиграйте в с/р игру «Спасатели природы» -



8. Разучи с ребенком стихотворение

Наш дом родной,

наш общий дом - Земля,

где мы с тобой живём!

Чудес нам всех не перечить,

Одно у них название есть:


Леса и горы и моря.

Всё называется - земля!

9. Поиграйте в подвижную игру - <https://youtu.be/73xGms4vXI>
10. Предложите ребенку убрать свои игрушки на места.
11. Прочитайте сказку «Царевна-лягушка». Обсудите с ребенком содержание сказки.

Среда 15.07.2020 г.


1. Проведите в месте с ребенком уже знакомую утреннюю гимнастику: https://youtu.be/7ELMG_9fVeY -веселая зарядка вместе с Кукутиками
2. Побеседуйте с ребенком на тему «ЧЕЛОВЕК – ЧАСТЬ ЖИВОЙ ПРИРОДЫ» - расскажите о том, что человек так же, как и растения, является частью живой природы, о строении человеческого организма; воспитывайте желание заботиться о братьях меньших.
3. Предложите ребенку составить рассказ по серии сюжетных картинок



4. Предложите ребенку поиграть в д/и «Ребусы»

Насекомые

БА 

ШМ 

ВО  ЕРКА

Т  КАН

 О  КА

МОС 

СЛЕ 

ТРУ 

СКОР 

Ж  Е   

М 

СТ  

5. Понаблюдайте с ребенком за бабочкой -

<https://yandex.ru/video/preview/?filmId=7767674980719218045&url=http%3A%2F%2Ffrontend.vh.yandex.ru%2Fplayer%2F2404902829627610120&text=%D0%91%D0%B0%D0%B1%D0%BE%D1%87%D0%BA>

[%D0%B0%20%D1%87%D1%83%D0%B4%D0%B5%D1%81%D0%BD%D0%B0%D1%8F.%20%20%D0%9C%D1%83%D0%BB%D1%8C%D1%82-%D0%BF%D0%B5%D1%81%D0%B5%D0%BD%D0%BA%D0%B0%2C%20%D0%B2%D0%B8%D0%B4%D0%B5%D0%BE%20%D0%BF%D0%B5%D1%81%D0%BD%D0%B8%20%D0%B4%D0%BB%D1%8F%20%D0%B4%D0%B5%D1%82%D0%B5%D0%B9.%20%20%D0%9D%D0%B0%D1%88%D0%B5%20%D0%B2%D1%81%D1%91!&path=sharelink](#)

6. Предложите ребенку нарисовать радугу



7. Предложите ребенку поиграть в п/и «Лягушки и цапля» -

https://yandex.ru/video/preview/?filmId=17287465891758468498&url=http%3A%2F%2Fvk.com%2Fvideo146663_171574154&text=%D0%98%D0%B3%D1%80%D0%B0%20%22%D0%A6%D0%B0%D0%BF%D0%BB%D1%8F%20%D0%B8%20%D0%BB%D1%8F%D0%B3%D1%83%D1%88%D0%B0%D1%82%D0%B0%22&path=sharelink

8. Поиграйте с ребенком с с/р игру «Спасатели» - <https://youtu.be/ufoMMhWcXfw>

9. Предложите ребенку поиграть в конструктор «Лего» - https://37art.tvoyasadik.ru/?section_id=302

10. Предложите ребенку убрать свои игрушки на места.

11. Прочитайте ребенку произведение К. Ушинского «Четыре желания». Обсудите с ребенком содержание текста.

Четверг 16.07.2020 г.

1. Проведите в месте с ребенком уже знакомую утреннюю гимнастику:

https://youtu.be/7ELMG_9fVeY -веселая зарядка вместе с Кукутиками



2. Расскажите ребенку о цветах, которые растут в саду -

<https://yandex.ru/video/preview/?filmId=12273317320906117791&url=http%3A%2F%2Ffrontend.vh.yand>

[ex.ru%2Fplayer%2F8158670482349491062&text=%D0%A1%D0%B0%D0%B4%D0%BE%D0%B2%D1%8B%D0%B5%20%D1%86%D0%B2%D0%B5%D1%82%D1%8B&path=sharelink](https://yandex.ru/video/preview/?filmId=3779214563400915695&url=http%3A%2F%2Ffrontend.vh.yandex.ru%2Fplayer%2F10755899968083579089&text=%D0%A1%D0%B0%D0%B4%D0%BE%D0%B2%D1%8B%D0%B5%20%D1%86%D0%B2%D0%B5%D1%82%D1%8B&path=sharelink)

3. Поиграйте в д/и «Как растет живое» и покажите ребенку презентацию «Как растет цветок» - <https://youtu.be/x1exzwhlzBA>

4. Поиграйте с ребенком в Д/и «Накорми животное» -

83	84	85	86	97	98	99			
82	89	88	87	96	95	100			
81	90	91	92	93	94				
80	79	72	71	70	63	62	61	54	53
77	78	73	68	69	64	59	60	55	52
76	75	74	67	66	65	58	57	56	51
5	6	7	10	11	12	45	46	47	50
4	3	8	9	14	13	44	43	48	49
1	2		16	15	24	25	42	41	40
			17	22	23	26	33	34	39
			18	21	28	27	32	35	38
			19	20	29	30	31	36	37

5. Понаблюдайте вместе с ребенком за божьей коровкой –

<https://yandex.ru/video/preview/?filmId=3779214563400915695&url=http%3A%2F%2Ffrontend.vh.yandex.ru%2Fplayer%2F10755899968083579089&text=%D0%91%D0%BE%D0%B6%D1%8C%D1%8F%20%D0%9A%D0%BE%D1%80%D0%BE%D0%B2%D0%BA%D0%B0.%20%20%D0%9C%D1%83%D0%BB%D1%8C%D1%82-%D0%BF%D0%B5%D1%81%D0%B5%D0%BD%D0%BA%D0%B0%20%D0%B2%D0%B8%D0%B4%D0%B5%D0%BE%20%D0%B4%D0%BB%D1%8F%20%D0%B4%D0%B5%D1%82%D0%B5%D0%B9.%20%20%D0%9D%D0%B0%D1%88%D0%B5%20%D0%B2%D1%81%D1%91!&path=sharelink>

6. Проведите опыт «Солнечные зайчики» -

https://yandex.ru/efir?stream_id=4af99c25c40197db8e2eecd64d880ef&from_block=logo_partner_player

7. Предложите ребенку инсценировать знакомую сказку «Волк и семеро козлят» используя предметы заместители. -

<https://yandex.ru/video/preview/?filmId=1088713805893512841&url=http%3A%2F%2Fok.ru%2Fvideo%2F271577318805&text=%D0%A6%D0%9A%D0%A0%20%22%D0%A0%D0%B0%D0%B4%D1%83%D0%B6%D0%BD%D1%8B%D0%B9%22%20%D0%9A%D1%83%D0%BA%D0%BE%D0%BB%D1%8C%D0%BD%D1%8B%D0%B9%20%D1%82%D0%B5%D0%B0%D1%82%D1%80%20%22%D0%91%D0%B0%D0%BB%D0%B0%D0%B3%D0%B8%D0%BD%D1%87%D0%B8%D0%BA%22%20-%D0%92%D0%BE%D0%BB%D0%BA%20%D0%B8%20%D1%81%D0%B5%D0%BC%D0%B5%D1%80%D0%BE%20%D0%BA%D0%BE%D0%B7%D0%BB%D1%8F%D1%82&path=sharelink>

8. Поиграйте в игру пазлы «Фрукты» и исключаем лишний предмет

<http://www.jigsawplanet.com/?rc=play&pid=2def1827781b>

9. Поиграйте вместе с ребенком в п/игру «Кто дальше (выше) прыгнет?»

10. Предложите ребенку убрать свои игрушки на места.

11. Прочитайте сказку В. Бианки «Приключения Муравьишки». Обсудите с ребенком содержание сказки.

Пятница 17.07.2020 г.

1. Проведите в месте с ребенком уже знакомую утреннюю гимнастику:

https://youtu.be/7ELMG_9fVeY -веселая зарядка вместе с Кукутиками

2. Побеседуйте с ребенком на тему «Почему надо беречь природу?» -

<https://youtu.be/kG7MzXDxi6A>

3.Поиграйте с ребенком в Д/и «Лабиринт. Чей цветок?»



4. Поиграйте с ребенком в С/р и «Прогулка семьи в зоопарк» - <https://youtu.be/BXOvKpGpKNw>

5.Понаблюдайте вместе с детьми за насекомыми - <https://youtu.be/a-wQD1XnVH4>

6. Побеседуйте с ребенком на тему «РАСТЕНИЯ – ЖИВЫЕ СУЩЕСТВА» - расскажите о растениях как живых существах, представлений о том, что растения вырастают из семян, получают питание из почвы; об условиях, необходимых для роста растений (земля, вода, свет, тепло)

7. Проведите с ребенком опыт «Почему дует ветер?» -

<https://yandex.ru/video/preview/?filmId=6007255196992149612&url=http%3A%2F%2Ffrontend.vh.yandex.ru%2Fplayer%2F13797224868862172797&text=%D0%9F%D0%BE%D1%87%D0%B5%D0%BC%D1%83%20%D0%B4%D1%83%D0%B5%D1%82%20%D0%B2%D0%B5%D1%82%D0%B5%D1%80%3F%20%5Bslivki%20Show%5D&path=sharelink>

8. Поиграйте всей семьёй в п/и «Дождик» - <https://youtu.be/3jkMnXTJaXI>

9. Предложите ребенку смастерить раскрывающийся зонтик из бумаги в технике оригами - https://vk.com/video-85462593_456239856

10. Предложите ребенку убрать свои игрушки на места.

11. Прочитайте рассказа М. Пришвина «Золотой луг». Обсудите с ребенком содержание рассказа.