

Июль 20.07.2020 г. – 24.07.2020 г.

Тема недели: «Солнце, воздух и вода наши лучшие друзья»

Понедельник 20.07.2020 г.

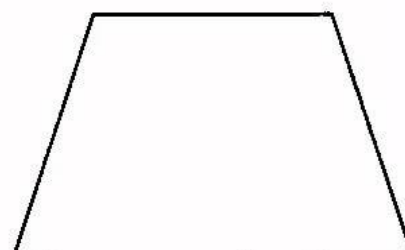
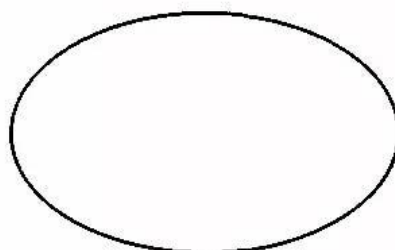


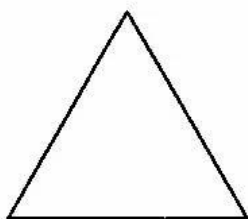

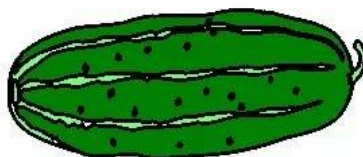

1. Утренняя гимнастика с пандой:

<https://yandex.ru/video/preview/?filmId=11089922385957455937&url=http%3A%2F%2Ffrontend.vh.yandex.ru%2Fplayer%2F1722806985671960795&text=%D0%9C%D1%83%D0%BB%D1%8C%D1%82-%D0%B7%D0%B0%D1%80%D1%8F%D0%B4%D0%BA%D0%B0%205%20%D1%81%20%D0%BF%D0%B0%D0%BD%D0%B4%D0%B0%D0%BC%D0%B8.%20%20%D0%9D%D0%B0%D1%88%D0%B5%20%D0%B2%D1%81%D1%91!&path=sharelink>

2. Предложите ребенку побеседовать на тему «Чем солнышко может быть опасным для здоровья». Расскажите ребенку об опасности солнечных лучей, мерах предосторожности от перегрева.



3. Поиграйте с ребенком в дидактическую игру «На что похоже?». -



4. Понаблюдайте вместе с ребенком за божьей коровкой и предложите послушать песенку - <https://youtu.be/ZszE0aJOtI0>

5. Проведите с детьми опыт с солью - <https://ok.ru/video/218355994276>

6. Поиграйте в с/р игру «Собираемся на прогулку». Поупражняйте ребенка в умении подбирать одежду для разного сезона, научите правильно называть элементы одежды, закреплять

обобщенные понятия «одежда», «обувь», воспитывать заботливое отношение к окружающим.



7. Поиграйте в П\И «Мяч».

Правила игры: ребёнок, изображает мяч, прыгает на месте, а взрослый, положив на его голову ладонь, приговаривает: Мой весёлый звонкий мяч, Ты куда пустился вскачь? Жёлтый, красный, голубой, Не угнаться за тобой! После этого мячик убегает, а взрослый ловит его -



8. Послушайте вместе с детьми песенки из мультфильмов - <https://chudo-udo.info/detskie-pesni/1589-sbornik-detskih-pesen-10-2>

9. Предложите ребенку посмотреть развивающие мультфильмы "Веселая радуга" - <https://chudo-udo.info/multiki/cveta-s-veseloy-radugoy>

10. Предложите ребенку нарисовать рисунок на тему «Божья коровка» - <https://youtu.be/nAVrwLz3Abk>

11. Предложите ребенку убрать свои игрушки на места.

12. Предложите ребенку послушать «У солнышка в гостях» - Обсудите с ребенком содержание сказки.

Вторник 21.07.2020 г.

1. Проведите в месте с ребенком уже знакомую утреннюю гимнастику с пандой:

<https://yandex.ru/video/preview/?filmId=11089922385957455937&url=http%3A%2F%2Ffrontend.vh.yandex.ru%2Fplayer%2F1722806985671960795&text=%D0%9C%D1%83%D0%BB%D1%8C%D1%82-%D0%B7%D0%B0%D1%80%D1%8F%D0%B4%D0%BA%D0%B0%205%20%D1%81%20%D0%BF%D0%B0%D0%BD%D0%B4%D0%B0%D0%BC%D0%B8.%20%20%D0%9D%D0%B0%D1%88%D0%B5%20%D0%B2%D1%81%D1%91!&path=sharelink>

2. Предложите ребенку побеседовать на тему "Где живет солнышко?" -

<https://youtu.be/gpNra2JYCKA>

3. Поиграйте в д\и «Солнце или дождик?» Правила игры:

взрослый объясняет задание: Вы гуляйте, а я буду звенеть бубном, вам будет весело гулять под звуки бубна. Если начнется дождь, я начну стучать в бубен, а вы, услышав стук, должны бежать в «дом». –



4. Предложите ребенку поиграть в Д/И «Сложи солнышко»



5. Проведите наблюдение с ребенком за ветерком и проведите эксперимент «Послушный ветерок» -



6. Предложите ребенку поиграть в д/и «Угадай, кто спрятался?»



7. Поиграйте в п/и «Солнышко и дождик»

Солнышко и дождик

Задачи: развивать у детей умение выполнять движения по сигналу воспитателя, находить свое место на площадке; упражнять в ходьбе и беге.

Описание: дети сидят на стульях - это их «домики». Воспитатель смотрит в окно и говорит «Какая хорошая погода, идите гулять!» Дети встают и идут в любом направлении. «Дождь пошел, бегите домой!» - говорит воспитатель. Дети бегут к стульям и занимают свои места. Воспитатель приговаривает: «Кап-кап-кап!» Постепенно дождь утихает и воспитатель говорит: «Идите гулять, дождь перестал!»

Правила: 1. Дети уходят из дома по сигналу «Идите гулять!»
2. Бегут домой на сигнал «Дождь пошел!»

Варианты: дети сначала занимают любой стул, потом только свой; вместо домика устроить переносной навес - прятаться от дождя.

8. Послушайте с ребенком песенку «Антошка» и др - <https://chudo-udo.info/detskie-pesni/1128-skachat-sbornik-detskikh-pesen-11>

9. Предложите ребенку развивающую игру «Веселый лабиринт» - <https://chudo-udo.info/labirinti/2222-veselye-labirinty-dlya-detej>

10. Предложите ребенку убрать свои игрушки на места.

11. Предложите ребенку послушать аудио сказку К. Чуковского «Краденое солнце», Обсудите с ребенком содержание сказки.

Среда 22.07.2020 г.

1. Проведите в месте с ребенком уже знакомую утреннюю гимнастику с пандой:

<https://yandex.ru/video/preview/?filmId=11089922385957455937&url=http%3A%2F%2Ffrontend.vh.yandex.ru%2Fplayer%2F1722806985671960795&text=%D0%9C%D1%83%D0%BB%D1%8C%D1%82-%D0%B7%D0%B0%D1%80%D1%8F%D0%B4%D0%BA%D0%B0%205%20%D1%81%20%D0%BF%D0%B0%D0%BD%D0%B4%D0%B0%D0%BC%D0%B8.%20%20%D0%9D%D0%B0%D1%88%D0%B5%20%D0%B2%D1%81%D1%91!&path=sharelink>

2. Предложите ребенку побеседовать на тему беседа «Воздух – вот он какой...». Расскажите ребенку о том, что воздух – это то, чем мы дышим. Он бывает чистый и загрязненный, ароматный и без запаха о том, что воздух – это среда обитания живых существ. Он помогает многим животным летать и планировать, а растениям – рассеивать семена.

Воздух-невидимка

- Вот задачка, так задачка:
Как же к Воздуху дойти?
Он ведь, Воздух,
невидимка.
Как дорожку нам найти?
Он по всей земле летает,
Тучи быстро разгоняет,
Неизвестно где живёт,
Налетит - деревья гнёт!
Засвистит – по речке
дрожь.
Озорник он, не уймёшь!
- Ветер бывает ласковым и
тёплым, шумным и
холодным.

An illustration of a palm tree on a sandy island. The background is a blue sky with a white cloud and rain falling. The island is yellow and has a small green plant next to the palm tree.

3. Предложите ребенку рассмотреть картинку и составьте вместе, по ней рассказ -



4. Предложите ребенку разгадать «Загадки про лето» <https://youtu.be/2cLCurt9ivE>

5. Понаблюдайте с ребенком за насекомыми -

<https://yandex.ru/video/preview/?filmId=8802473309292262843&url=http%3A%2F%2Ffrontend.vh.yandex.ru%2Fplayer%2F3829851109116376506&text=%D0%9D%D0%B0%D1%81%D0%B5%D0%BA%D0%BE%D0%BC%D1%8B%D0%B5%20-%20%D0%9F%D1%80%D0%B5%D0%B7%D0%B5%D0%BD%D1%82%D0%B0%D1%86%D0%B8%D1%8F%20%D0%B4%D0%BB%D1%8F%20%D0%B4%D0%B5%D1%82%D0%B5%D0%B9.%20%20%D0%A0%D0%B0%D0%B7%D0%B2%D0%B8%D0%B2%D0%B0%D0%BB%D0%BA%D0%B8%20%D0%A3%D0%BC%D0%BD%D1%8B%D0%B9%20%D0%A0%D0%B5%D0%B1%D0%B5%D0%BD%D0%BE%D0%BA&path=sharelink>

6. Предложите ребенку нарисовать бабочку -

https://yandex.ru/efir?stream_id=4329b88c6a16bd5eb804fd42e9182a86&from_block=logo_partner_player

7. Предложите ребенку поиграть в игры с водой. «Парусная регата».



8. Поиграйте с ребенком с с/р игра «Кукла Настя заболела» -

https://vk.com/video108164854_456239034

9. Предложите ребенку поиграть в конструктор «Лего» и построить гараж для машины -

<https://ok.ru/video/23190702741>

10. . Предложите ребенку убрать свои игрушки на места.

11. Предложите ребенку послушать аудио сказку «Умная внучка» - <https://chudo-udo.info/audio-skazki/545-audio-skazki-dlya-samykh-malenikh-v-ispolnenii-tatyany-peltser> Обсудите с ребенком содержание сказки.

Четверг 23.07.2020 г.

1. . Проведите в месте с ребенком уже знакомую утреннюю гимнастику с пандой:

<https://yandex.ru/video/preview/?filmId=11089922385957455937&url=http%3A%2F%2Ffrontend.vh.yandex.ru%2Fplayer%2F1722806985671960795&text=%D0%9C%D1%83%D0%BB%D1%8C%D1%82-%D0%B7%D0%B0%D1%80%D1%8F%D0%B4%D0%BA%D0%B0%20%20%D1%81%20%D0%BF%D0%B0%D0%BD%D0%B4%D0%B0%D0%BC%D0%B8.%20%20%D0%9D%D0%B0%D1%88%D0%B5%20%D0%B2%D1%81%D1%91!&path=sharelink>

2. Предложите ребенку послушать песенку «Утром солнышко встает» -

https://yandex.ru/efir?stream_id=4e28cf67754be3e683fb9808e33d25b1&from_block=logo_partner_player

3. Предложите ребенку побеседовать на тему «Где можно встретить воду?» -

<https://youtu.be/9LjvT-JhXGc>

4. Поиграйте с ребенком в Д/и «Найди лишнее» - <https://youtu.be/EQwohDhLrBc>
5. Понаблюдайте вместе с ребенком за облаками – <https://ok.ru/video/1037764332152>
6. Проведите д/игра «Отгадай что под облаком»
Ход игры: Взрослый показывает детям несколько игрушек, затем засыпает их в ёмкость с водой и пеной. Затем предлагает ребёнку достать предмет и угадать игрушку на ощупь.
Оборудование: Ёмкость с водой, средство для пены, игрушки
7. Предложите ребенку поиграть в театрализованную игру «Зверята» - <https://youtu.be/mVmsZZIJ1Vw>
8. Предложите ребенку послушать песенку «Летний дождик» - <https://youtu.be/K4GupbsK0LQ>
9. Поиграйте вместе с ребенком в п/игру «Зайцы и волк» - <https://youtu.be/G-vHeZDctCU>
10. Предложите ребенку убрать свои игрушки на места.
11. Предложите ребенку послушать сказку В.Сутеева «Под грибом». Обсудите с ребенком содержание сказки.

Пятница 24.07.2020 г.

1. Проведите в месте с ребенком уже знакомую утреннюю гимнастику с пандой:
<https://yandex.ru/video/preview/?filmId=11089922385957455937&url=http%3A%2F%2Ffrontend.vh.yandex.ru%2Fplayer%2F1722806985671960795&text=%D0%9C%D1%83%D0%BB%D1%8C%D1%82-%D0%B7%D0%B0%D1%80%D1%8F%D0%B4%D0%BA%D0%B0%20%20%D1%81%20%D0%BF%D0%B0%D0%BD%D0%B4%D0%B0%D0%BC%D0%B8.%20%20%D0%9D%D0%B0%D1%88%D0%B5%20%D0%B2%D1%81%D1%91!&path=sharelink>
2. Предложите ребенку побеседовать на тему «Солнце – друг и враг?». Расскажите о солнце, о его влиянии на живую и неживую природу, продолжительность дня и ночи, особенности осадков в разное время года о вреде и пользе прямых солнечных лучей
3. Поиграйте с ребенком в Д/и «Веселые матрешки» - https://youtu.be/bh_u805bWdc
4. Предложите ребенку посмотреть видео и послушать песенку «Солнышко»
<https://youtu.be/i6Wv0vZkfNs>
5. Предложите ребенку отгадать загадки от солнышка - <https://youtu.be/lHVINi4RZys>
6. Предложите ребенку поиграть в онлайн игру «Собери картинку из частей» - <https://chudo-udo.info/ot-4-do-6-let/soberi-kartinku-iz-chastej>
7. Проведите с ребенком опыт «Вода течет вверх» -
<https://yandex.ru/video/preview/?filmId=338814075483510887&url=http%3A%2F%2Ffrontend.vh.yandex.ru%2Fplayer%2F1354357910802414396&text=%D0%92%D0%9E%D0%94%D0%90%20%D0%A2%D0%B5%D1%87%D0%B5%D1%82%20%D0%92%D0%B2%D0%B5%D1%80%D1%85%20-%20%D1%84%D0%B8%D0%B7%D0%B8%D1%87%D0%B5%D1%81%D0%BA%D0%B8%D0%B5%20%D0%BE%D0%BF%D1%8B%D1%82%D1%8B%20%D0%B4%D0%BB%D1%8F%20%D0%B4%D0%B5%D1%82%D0%B5%D0%B9&path=sharelink>

8. Поиграйте всей семьёй в п/и «Сбей кеглю» -



9. Предложите ребенку посмотреть видео «Солнце, воздух и вода- наши лучшие друзья!»- https://youtu.be/obWJ8nAB_I

10. Предложите ребенку убрать свои игрушки на места.

11. Предложите ребенку послушать стихотворения К. Чуковского «Мойдодыр». Обсудите с ребенком содержание текста.