

Июнь 01.06.2020 г. – 05.06.2020 г.

Тема недели: «Безопасность. Правила поведения в быту.»

Понедельник 01.06.2020 г.

1. Веселая утренняя гимнастика: https://youtu.be/4_olhExl6Gs

2. Предложите ребенку разгадать «Вежливые загадки»:



Встретив зайку, ёж-сосед

Говорит ему: «...»

(Привет!)

А его сосед ушастый

Отвечает: «Ёжик, ...»

(Здравствуй!)

К осьминожке Камбала

В понедельник заплывла,

А во вторник на прощанье

Ей сказала: «...»

(До свиданья!)

Неуклюжий пёсик Костик

Мышке наступил на хвостик.

Поругались бы они,

Но сказал он «...»

(Извини!)

Трясогузка с бережка
Уронила червяка,
И за угощенье рыба
Ей пробулькала: «...»
(Спасибо!)

Чудно пел среди ветвей
Голосистый соловей,
И ему на всю дубраву
Воробы кричали: «...»
(Браво!)

Толстая корова Лула
Ела сено и чихнула.
Чтобы не чихала снова,
Мы ей скажем: «...»
(Будь здорова!)

Говорит Лиса Матрёна:
«Отдавай мне сыр, ворона!
Сыр большой, а ты мала!
Всем скажу, что не дала!»
Ты, Лиса, не жалуйся,
А скажи: «...»
(Пожалуйста!)

Бегемот и Слон, поверь,
Не пролезут вместе в дверь.
Тот, кто вежливей, сейчас
Скажет: «Только...»
(после вас!)

Муха Жу, хоть не хотела,
В скорый поезд залетела.
Ей букашки Фло и Фти
Скажут: «...»
(Доброго пути!)

Дал Ивану царь Гундей
За спасенье пять гвоздей,
А Иванушка царю
Говорит: «...»
(Благодарю!)

Обсудите с ребенком содержание загадок.

3. Предложите ребенку поиграть в с/р игру «Дом, семья» -

https://yandex.ru/video/preview/?filmId=15865589686635233798&from=tabbar&reqid=1590257270388819-1762008631868285642900149-sas1-7908&suggest_reqid=617041861153408837872932302458802&text=c%2Fp+игру+«Дом%2C+семья»+в+детском+саду

4. Предложите ребенку поиграть в подвижные игры «Играем дома» -


https://youtu.be/_1p0AKgHHVc

5. Расскажите ребенку о истории России. Предложите посмотреть мультфильм «История России» - <https://youtu.be/waszCOR-tc4>


Обсудите с ребенком содержание мультфильма.


6. Предложите ребенку провести опыт «Океан в бутылке» - <https://youtu.be/KI2J9xBuLIM>

7. Предложите ребенку нарисовать карту Росси по образцу-



8. Предложите ребенку выполнить задание «Соедини по точкам»





9. Предложите ребенку собрать интерактивные пазлы «Символика России» -

<https://www.jigsawplanet.com/?rc=play&pid=3b2c22b583dc>

10. Предложите ребенку убрать свои игрушки на места.

11. Прочитайте ребенку сказку «Золушка». Обсудите с ребенком содержание сказки.

Вторник 02.06.2020 г.

1. Проведите в месте с ребенком уже знакомую веселая утреннюю гимнастику:

<https://www.youtube.com/watch?v= WTx5Jw-mLQ>

2. Побеседуйте с ребенком о стране в которой мы живем, о Золотом кольце России.

Предложите посмотреть мультфильм «Мы живем в России - Золотое кольцо»:

<https://www.youtube.com/watch?v= vBHgy978eo>

Обсудите с ребенком содержание мультфильма.

3. Предложите ребенку поиграть в интерактивные пазлы «Герб России» -

<http://puzzing.ru/puzzles/play/250573/>

4. Предложите ребенку повести опыт и создать свой, личный кристалл «Кристалл, ты просто космос!» - <https://youtu.be/0Y3Upi0r7YY>

5. Проведите наблюдение с ребенком за лягушкой. Расскажите как появляются и где живут лягушки - <https://youtu.be/Nv29pLeo2GY>

6. Побеседуйте с ребенком о народах России. Предложите посмотреть мультфильм «Мы живем в России - Народы России» -

<https://yandex.ru/video/preview/?filmId=13124832832452969201&from=tabbar&parent-reqid=1591165093452636-1501371085923808396800240-production-app-host-vla-web-yp-36&text=мультфильм+про+россию+для+дошкольников>

Обсудите с ребенком содержание мультфильма.

7. Предложите ребенку сконструировать «Прыгающую лягушку» из бумаги в технике оригами -

https://vk.com/video-88790008_456243349

8. Разучите с ребенком стихотворение «Наша Родина – Россия!» О. Емельянова

**Наша Родина – Россия!
Здесь родились мы на свет,
Нет земли для нас красивей
И любимей в мире нет!
Здесь твой дом, твоя семья,
Здесь живут твои друзья!
Должен Родину, как мать,
Ты беречь и защищать!**

9. Поиграйте в музыкальную подвижную игру «Чуча - Чача»:

<https://www.youtube.com/watch?v=TaW9dqLbQzk>

10. Предложите ребенку убрать свои игрушки на места.

11. Прочитайте ребенку сказку «Мальчик с пальчик». Обсудите с ребенком содержание сказки.

Среда 03.06.2020 г.

1. Проведите в месте с ребенком уже знакомую веселая утреннюю гимнастику:

<https://www.youtube.com/watch?v=WTx5Jw-mLQ>

2. Побеседуйте с ребенком о истории флага России. Предложите ему посмотреть мультфильм «История флага Россия» -

<https://yandex.ru/video/preview/?filmId=141277011462572522&url=http%3A%2F%2Fwww.youtube.com%2Fwatch%3Fv%3DDBDquSE1TJoE&text=%D0%98%D1%81%D1%82%D0%BE%D1%80%D0%B8%D1%8F%20%D1%84%D0%BB%D0%B0%D0%B3%D0%B0%20%D0%A0%D0%BE%D1%81%D1%81%D0%B8%D1%8F&path=sharelink>

Обсудите с ребенком содержание мультфильма.

3. предложите ребенку поиграть в сюжетно-ролевую игру «Дом. Семья» -

<https://youtu.be/wdo2eOkSTqE>

4. Побеседуйте с ребенком о истории герба России. Предложите ему посмотреть мультфильм «Герб России» -

<https://yandex.ru/video/preview/?filmId=11366023272248150381&url=http%3A%2F%2Fwww.youtube.com%2Fwatch%3Fv%3Dxoofe3Wfgmw&text=%D0%9F%D0%BE%D1%82%D0%BE%D0%BC%D1%83%D1%87%D0%BA%D0%B0%2098.%20%20%D0%93%D0%B5%D1%80%D0%B1%20%D0%A0%D0%B>

[E%D1%81%D1%81%D0%B8%D0%B8.%20%20%D0%98%D1%81%D1%82%D0%BE%D1%80%D0%B8%D1%8F%20%D0%A0%D0%BE%D1%81%D1%81%D0%B8%D0%B8%2015%20%D0%B2%D0%B5%D0%BA&path=sharelink](https://youtu.be/8SADQm6be-w)

Обсудите с ребенком содержание мультфильма.

5. Проведите с ребенком опыты «Молоко и жидкое мыло - рисуем на молоке» - <https://youtu.be/8SADQm6be-w>

6. Предложите ребенку нарисовать флаг России -



7. Предложите ребенку разучить четверостишие о символах России:



Герб России

У России величавой
На гербе орёл двуглавый,
Чтоб на запад и восток
Он смотреть бы сразу мог.
Сильный, мудрый он и гордый.
Он — России дух свободный.

Флаг России

Белый цвет — берёзка.
Синий — неба цвет.
Красная полоска —
Солнечный рассвет.

7

8. Предложите ребенку поиграть математическую игру «Перетяни канат» -

https://vk.com/video-88790008_456243947

9. Предложите ребенку убрать свои игрушки на места.

10. Прочитайте ребенку сказку «Ослиная шкура». Обсудите с ребенком содержание текста.

Четверг 04.06.2020 г.

1. Проведите в месте с ребенком уже знакомую веселая утреннюю гимнастику:

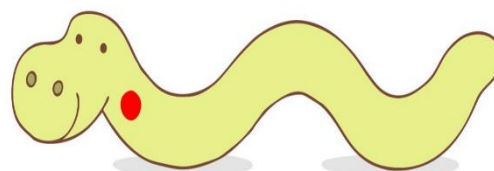

<https://www.youtube.com/watch?v= WTx5Jw-mLQ>

2. Побеседуйте с ребенком о столице нашей Родины. Предложите ему посмотреть мультфильм «Россия – столица Москва»

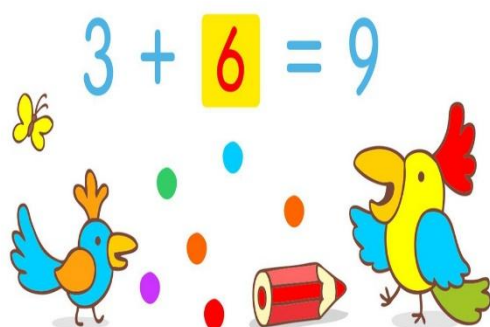
<https://yandex.ru/video/preview/?filmId=7615543506098854036&from=tabbar&parent-reqid=1591165093452636-1501371085923808396800240-production-app-host-vla-web-yp-36&text=мультфильм+про+россию+для+дошкольников> Обсудите с ребенком содержание мультфильма.

3. Поиграйте в д/и «Математические удачки» -

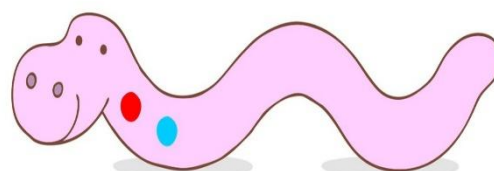
Математические удавчики



$$1 + \blacksquare = 4$$

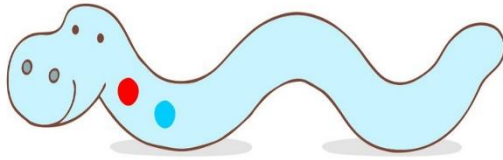


© vk.com/sunmommy

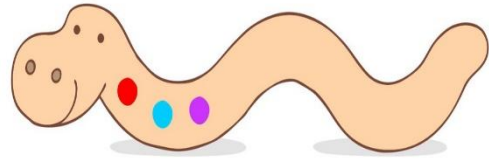


$$2 + \blacksquare = 4$$

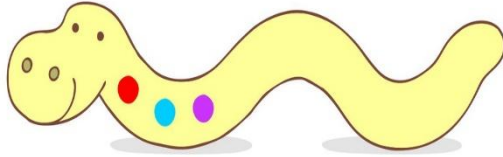
© vk.com/sunmommy



$$2 + \square = 6$$

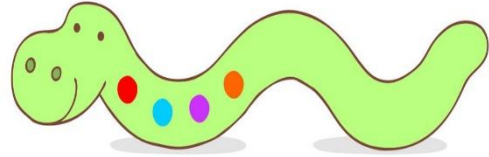


$$3 + \square = 8$$



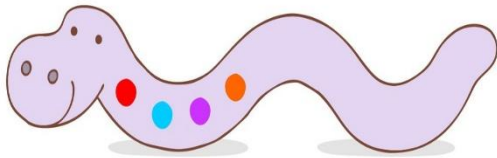
$$3 + \square = 7$$

© vk.com/sunmommy

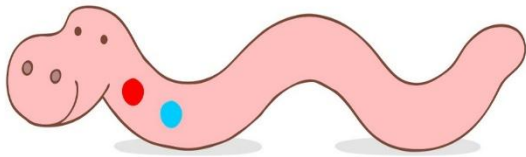


$$4 + \square = 9$$

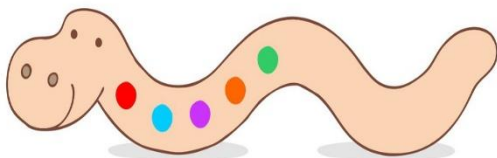
© vk.com/sunmommy



$$4 + \square = 6$$

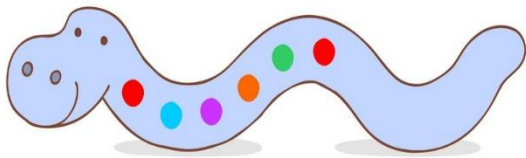


$$2 + \square = 9$$



$$5 + \square = 8$$

© vk.com/sunmommy



$$6 + \square = 10$$

© vk.com/sunmommy

4. Предложите ребенку поиграть в конструктор из втулок от бумажных полотенец и построить самую высокую крепкую башню:

заранее приготовьте с ребенком детали конструктора,

раскрасьте их цветными красками,

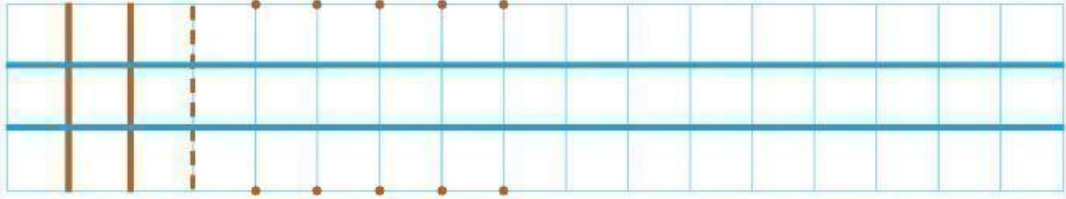
сделайте на каждой детали небольшие надрезы. Всё, конструктор готов. Приятной игры! -



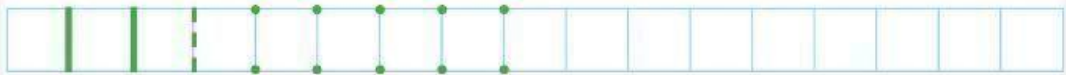
5. Пригласите ребенка в путешествие по железной дороге и предложите выполнить задания по клеточкам:

ПУТЕШЕСТВИЕ

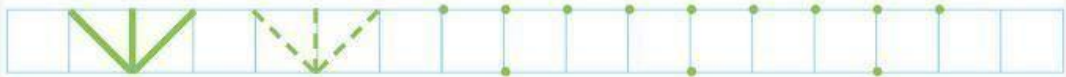
Это железная дорога.




Вдоль железной дороги растёт трава



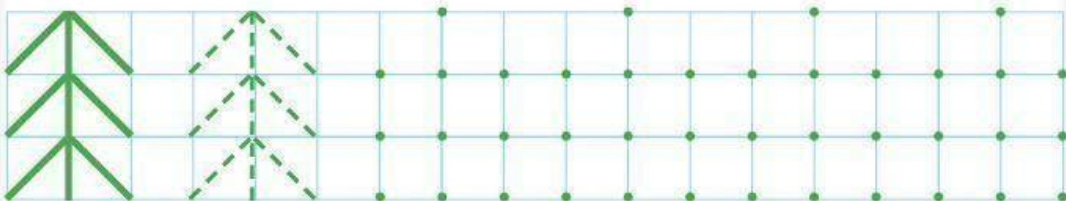
и кусты,



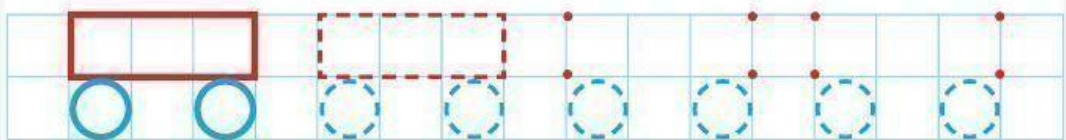
и деревья,



и ёлки.



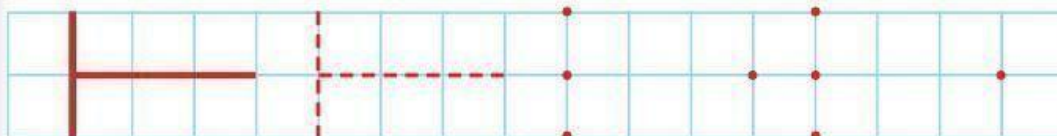
По железной дороге едут вагоны.



Вагоны можно соединить.



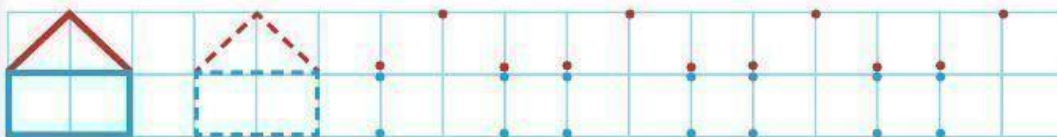
На переезде шлагбаум.



В вагонах песок.



Вдоль железной дороги домики.



Переезжаем речку.



Ура! Мы дома!



6. Проведите с ребенком «Волшебные опыты» (в домашних условиях) -

<https://youtu.be/mLWIMoDATos>

7. Предложите ребенку послушать песенку «Моя Россия» и посмотреть мультфильм «Детская Песня Моя Россия-Мультик-Сказка»

<https://yandex.ru/video/preview/?filmId=7959772361299330314&url=http%3A%2F%2Fwww.youtube.com%2Fwatch%3Fv%3D5OK4twSBiEU&text=%D0%94%D0%B5%D1%82%D1%81%D0%BA%D0%B0%D1%8>

[F%20%D0%9F%D0%B5%D1%81%D0%BD%D1%8F%20%D0%9C%D0%BE%D1%8F%20%D0%A0%D0%BE%D1%81%D1%81%D0%B8%D1%8F-%D0%9C%D1%83%D0%BB%D1%8C%D1%82%D0%B8%D0%BA-%D0%A1%D0%BA%D0%B0%D0%B7%D0%BA%D0%B0-%D0%A0%D0%B0%D0%B7%D0%B2%D0%B8%D0%B2%D0%B0%D1%88%D0%BA%D0%B0&path=sharelink](https://youtu.be/fZeNR-Mu_hg)

8. Предложите ребенку выполнить аппликацию из салфеток «Флаг России» с использованием приёма «скатывания» шариков из кусочков салфетки -



9. Поиграйте вместе с ребенком в п/игры из серии «7 весёлых игр» - https://youtu.be/fZeNR-Mu_hg

10. Предложите ребенку убрать свои игрушки на места.

11. Прочитайте ребенку сказку «Дюймовочка» Обсудите с ребенком содержание сказки.

Пятница 05.06.2020 г.

1. Проведите в месте с ребенком уже знакомую веселая утреннюю гимнастику:

<https://www.youtube.com/watch?v= WTx5Jw-mLQ>

2. Побеседуйте с ребенком о своей Родине, о городе в котом мы родились. Предложите ему посмотреть мультфильм «Мы живем в России - Нижний Новгород» -

<https://yandex.ru/video/preview/?filmId=5533279419519472142&text=мультфильм+про+нижегород+скую+область+для+дошкольников>

Обсудите с ребенком содержание мультфильма.

3. Предложите ребенку послушат песню «Нижний Новгород»- <https://ok.ru/video/20746472065>


4. Предложите ребенку выполнить узор хохломской росписи на шаблоне (распечатайте шаблон) -







А у Ваньки-Встаньки расписные ковши да ложки.





5. Предложите ребенку принять участие в онлайн – экскурсии по Нижегородскому кремлю - [#лучшедома](#)

[#нигамз](#)

[#нижегородскийкремль](#)

[#nn](#)

[#nntoday](#)

[#museums](#)

[#нижнийновгород](#)

[#музейныебудни](#)

[#кремлёнок](#)

[#ИвановскаяБашня](#)

6. разучите с ребенком небольшое стихотворение о родном городе – Нижнем Новгороде:

Город Нижний Новгород



Мой Новгород Нижний, столица Приволжья,
Стоишь ты над Волгой и устьем Оки.
Мой город, тебя не любить невозможно,
Ты — моя жизнь, мои лучшие дни.



7. Поиграйте всей семьёй в п/и из серии «7 весёлых игр» - <https://youtu.be/NO0sSEKUbHA>

8. Проведите с ребенком опыт «Веселый клей на воде» - https://youtu.be/J5SGSij_RGw

9. Предложите ребенку посмотреть развивающий мультфильм о городе в котором мы живем «Мультфильм про Нижегородскую область»

https://vk.com/video-31980961_456243642

10. Предложите ребенку убрать свои игрушки на места.

11. Прочитайте ребенку сказку «Кот в сапогах». Обсудите с ребенком содержание сказки.