

15.06.2020.-19.06.2020г.

Тема: Безопасность. Правила поведения в быту.

Понедельник

1.Предложите ребенку проделать веселую «Мульт –зарядку».

https://yandex.ru/efir?reqid=1591601995755098-353629408212113924900298-production-app-host-man-web-yp-248&stream_id=4ccf3678e09a1ef08dda1e502d73ea74

2.Проведите с ребенком беседу и посмотрите мультфильм «Спасик и его команда» .Правила поведения в быту.

https://yandex.ru/video/preview/?filmId=683696378029160913&url=http%3A%2F%2Fwww.youtube.com%2Fwatch%3Fv%3DtqJepTJaR_Y&text=%D0%9F%D1%80%D0%B0%D0%B2%D0%B8%D0%BB%D0%B0%20%D0%B1%D0%B5%D0%B7%D0%BE%D0%BF%D0%B0%D1%81%D0%BD%D0%BE%D0%B3%D0%BE%20%D0%BF%D0%BE%D0%B2%D0%B5%D0%B4%D0%B5%D0%BD%D0%B8%D1%8F%20%D0%B2%20%D0%B1%D1%8B%D1%82%D1%83%20%D0%B4%D0%BB%D1%8F%20%D0%B4%D0%B5%D1%82%D0%B5%D0%B9&path=sharelink

3.Предложите ребенку поиграть в игры .

<https://yandex.ru/video/preview?filmId=1499012966268783292&text=%D0%B8%D0%B3%D1%80%D1%8B+%D0%B4%D0%BE%D0%BC%D0%B0+%D0%B4%D0%BB%D1%8F+%D0%B4%D0%B5%D1%82%D0%B5%D0%B9+%D0%B2%D0%B8%D0%B4%D0%B5%D0%BE>

4.Предложите ребенку нарисовать милых животных .

https://yandex.ru/video/preview?filmId=17561279899177242298&reqid=1591603278591211-1575161600798485179000109-sas1-8618&suggest_reqid=655155045146933879735078092394339&text=%D1%80%D0%B8%D1%81%D1%83%D0%B5%D0%BC+%D0%B4%D0%BB%D1%8F+%D0%B4%D0%B5%D1%82%D0%B5%D0%B9+%D0%B2%D0%B8%D0%B4%D0%B5%D0%BE

5.Предложите ребенку развивающую игру «Веселые овощи». Посмотрите видео.

https://yandex.ru/video/preview?filmId=7005363777416143251&reqid=1591603509339934-595769650505314298100140-vla1-2341&suggest_reqid=655155045146933879736455674147762&text=%D0%B4%D0%BB%D1%8F+%D0%B4%D0%B5%D1%82%D0%B5%D0%B9+%D0%B2%D0%B8%D0%B4%D0%B5%D0%BE+%D1%80%D0%B0%D0%B7%D0%B2%D0%B8%D0%B2%D0%B0%D1%8E%D1%89%D0%B5%D0%B5



6.Предложите ребенку поиграть в п/и.

Игра с мячом.

- Говорим фразу и бросаем ребенку мяч, он её заканчивает.
- Рыбки уснули в ... (пруду)
- Пчелы вылетают из ... (улья)
- Белка юркнула в ... (дупло)
- Медведь зимует в ... (берлоге)
- Лиса скрылась в ... (норе)



7.Преложите ребенку почитать рассказы.


Осторожно на балконе!

Стоял цветочек у окошка.
Сначала выглянул немножко,
Головку высунул, нагнулся,
Как вдруг случайно поскользнулся.
Сорвался вниз, летит стрелой,
Лежит разбитый, неживой.
Чтоб вниз случайно не сорваться,
Нельзя на окна опираться,
Без взрослых на балконе быть,
Пытаться форточку открыть.
Нельзя вставать
на табуретку,
Чтоб помахать в
окно соседке,
На подоконнике
играть,
С перил
балконных
вниз свисать.



Не трогай лекарства!

Можно заболеть ужасно,
Если съест не то лекарство.
Даже можно умереть,
Если очень много съест.
Чтоб такому не случиться,
Самому нельзя лечиться.
Только мама может знать,
Что от горлышка глотать,
И какую дать микстуру,
Чтобы сбить температуру.
И какие нужно Юле
Выпить желтые пилюли.
Повторим с тобой опять,
ЧТО НЕЛЬЗЯ ЛЕКАРСТВА БРАТЬ!
Никакие никогда,
А не то придет беда.



8. Предложите ребенку посмотреть обучающее видео .

https://yandex.ru/video/preview?filmId=4608321364447077163&reqid=1591603509339934-595769650505314298100140-vla1-2341&suggest_reqid=655155045146933879736455674147762&text=%D0%B4%D0%BB%D1%8F+%D0%B4%D0%B5%D1%82%D0%B5%D0%B9+%D0%B2%D0%B8%D0%B4%D0%B5%D0%BE+%D1%80%D0%B0%D0%B7%D0%B2%D0%B8%D0%B2%D0%B0%D1%8E%D1%89%D0%B5%D0%B5

9. Предложите ребенку поиграть в игру «Дочки –матери».



10. Предложите ребенку убрать за собой игрушки.

11. Предложите ребенку послушать аудиосказку «Лисичка со скалочкой». <https://deti-online.com/audioskazki/russkie-narodnye-skazki-mp3/lisichka-so-skalochkov/>

Вторник

1. Предложите ребенку проделать веселую «Мульт –зарядку».

https://yandex.ru/efir?reqid=1591601995755098-353629408212113924900298-production-app-host-man-web-yp-248&stream_id=4ccf3678e09a1ef08dda1e502d73ea74

2. Предложите ребенку посмотреть обучающий мультфильм

<https://yandex.ru/video/preview?filmId=10546951855788156050&reqid=1591603647101900-1403842714566653355800106-man2->

[5936&suggest_reqid=655155045146933879777141623378822&text=%D0%B4%D0%BB%D1%8F+%D0%B4%D0%B5%D1%82%D0%B5%D0%B9+%D0%B2%D0%B8%D0%B4%D0%B5%D0%BE+%D0%BF%D1%80%D0%B0%D0%B2%D0%B8%D0%BB%D0%B0+%D0%BE%D0%B1%D1%80%D0%B0%D1%89%D0%B5%D0%BD%D0%B8%D1%8F+%D1%81+%D0%BE%D0%B3%D0%BD%D0%B5%D0%BC](https://yandex.ru/video/preview?filmId=10546951855788156050&reqid=1591603647101900-1403842714566653355800106-man2-5936&suggest_reqid=655155045146933879777141623378822&text=%D0%B4%D0%BB%D1%8F+%D0%B4%D0%B5%D1%82%D0%B5%D0%B9+%D0%B2%D0%B8%D0%B4%D0%B5%D0%BE+%D0%BF%D1%80%D0%B0%D0%B2%D0%B8%D0%BB%D0%B0+%D0%BE%D0%B1%D1%80%D0%B0%D1%89%D0%B5%D0%BD%D0%B8%D1%8F+%D1%81+%D0%BE%D0%B3%D0%BD%D0%B5%D0%BC)

3. Предложите ребенку слепить огонь или костер.



Мой веселый звонкий мяч

Цель. Учить детей подпрыгивать на двух ногах, внимательно слушать текст и убегать только тогда, когда будут произнесены последние слова.

Описание. Дети сидят на стульях в одной стороне комнаты или площадки. Воспитатель становится перед ними на некотором расстоянии и выполняет упражнения с мячом; он показывает детям, как легко и высоко прыгает мяч, если отбивать его рукой, и при этом приговаривает:

Мой веселый звонкий мяч,
Ты куда помчался вскачь?
Красный, желтый, голубой,
Не угнаться за тобой!

Затем воспитатель вызывает 2-3 детей, предлагает им попрыгать одновременно с мячом и повторяет упражнение, сопровождая его словами. Закончив, он произносит: "Сейчас догоню!" Малыши перестают прыгать и убегают от воспитателя, который делает вид, что ловит их.

Указания к проведению. При повторении игры воспитатель вызывает других детей и в большем количестве. Последний раз можно предложить быть мячиками всем детям одновременно. Воспитатель должен производить движения и произносить текст в быстром темпе, соответствующем прыжкам детей, прыжки же довольно часты. Если дети не могут воспроизвести движения мяча, им еще раз надо показать, как прыгает мяч.




5. Предложите ребенку провести опыты с водой.

https://yandex.ru/video/preview?filmId=12496470307686399025&reqid=1591607715740658-113756410144533117200109-vla1-1484&suggest_reqid=655155045146933879700068401972014&text=%D0%BE%D0%BF%D1%8B%D1%82%D1%8B+%D0%B4%D0%BB%D1%8F+%D0%B4%D0%B5%D1%82%D0%B5%D0%B9+%D0%B2+%D0%B4%D0%BE%D0%BC%D0%B0%D1%88%D0%BD%D0%B8%D1%85+%D1%83%D1%81%D0%BB%D0%BE%D0%B2%D0%B8%D1%8F%D1%85

6.Предложите ребенку раскрасить огонь.

Name





7. Предложите ребенку посмотреть мультфильм. «Огонь враг, или друг»

[«\[https://yandex.ru/video/preview?filmId=14019211064140711497&reqid=1591610009057203-477998522301419417300109-man2-1704&suggest_reqid=655155045146933879706684550037207&text=%D0%BC%D1%83%D0%BB%D1%8C%D1%82%D1%84%D0%B8%D0%BB%D1%8C%D0%BC%D1%8B+%D0%B4%D0%BB%D1%8F+%D0%B4%D0%B5%D1%82%D0%B5%D0%B9+%D0%BF%D1%80%D0%BE+%D0%BE%D0%B3%D0%BE%D0%BD%D1%8C\]\(https://yandex.ru/video/preview?filmId=14019211064140711497&reqid=1591610009057203-477998522301419417300109-man2-1704&suggest_reqid=655155045146933879706684550037207&text=%D0%BC%D1%83%D0%BB%D1%8C%D1%82%D1%84%D0%B8%D0%BB%D1%8C%D0%BC%D1%8B+%D0%B4%D0%BB%D1%8F+%D0%B4%D0%B5%D1%82%D0%B5%D0%B9+%D0%BF%D1%80%D0%BE+%D0%BE%D0%B3%D0%BE%D0%BD%D1%8C\)»](https://yandex.ru/video/preview?filmId=14019211064140711497&reqid=1591610009057203-477998522301419417300109-man2-1704&suggest_reqid=655155045146933879706684550037207&text=%D0%BC%D1%83%D0%BB%D1%8C%D1%82%D1%84%D0%B8%D0%BB%D1%8C%D0%BC%D1%8B+%D0%B4%D0%BB%D1%8F+%D0%B4%D0%B5%D1%82%D0%B5%D0%B9+%D0%BF%D1%80%D0%BE+%D0%BE%D0%B3%D0%BE%D0%BD%D1%8C)

С

8. Предложите ребенку построить дом из конструктора Лего.



9. Предложите ребенку развивающие танцы.

https://yandex.ru/video/preview?filmId=15790383140702414716&reqid=1591610669880823-883479094660502928900109-vla1-1073&suggest_reqid=655155045146933879709839798788077&text=%D1%83+%D0%B6%D0%B8%D1%80%D0%B0%D1%84%D0%B0+%D0%BF%D1%8F%D1%82%D0%BD%D0%B0+%D0%BF%D1%8F%D1%82%D0%BD%D1%8B%D1%88%D0%BA%D0%B8+%D0%B2%D0%B5%D0%B7%D0%B4%D0%B5

10. Предложите убрать игрушки на свои места.

11. Предложите послушать аудиосказку «Волк и семеро козлят». <https://deti-online.com/audioskazki/skazki-bratev-grimm-mp3/volk-i-semero-kozljat/>

Среда

1. Предложите ребенку проделать веселую «Мульт –зарядку».

https://yandex.ru/efir?reqid=1591601995755098-353629408212113924900298-production-app-host-man-web-yp-248&stream_id=4ccf3678e09a1ef08dda1e502d73ea74

2. Предложите ребенку посмотреть обучающий мультфильм « Правила поведения на природе».

<https://yandex.ru/video/search?text=%D0%BC%D1%83%D0%BB%D1%8C%D1%82%D1%84%D0%B8%D0%BB%D1%8C%D0%BC%D1%8B%20%D0%BF%D1%80%D0%BE%20%D0%B1%D0%B5%D0%B7%D0%BE%D0%BF%D0%B0%D1%81%D0%BD%D0%BE%D1%81%D1%82%D1%8C%20%D0%B2%20%D0%B1%D1%8B%D1%82%D1%83&path=wizard&parent-reqid=1591709075770657-1361670104822009942700465-production-app-host-vla-web-yp-343&filmId=6760996692772158641>

3. Предложите ребенку поиграть в п\и.

Зайка беленький сидит

Цель. Приучать детей слушать текст и выполнять движения в соответствии с текстом; учить их подпрыгивать, хлопать в ладоши, убегать, услышав последние слова текста. Доставить детям радость.

Описание. Дети сидят на стульчиках или скамейках по одной стороне комнаты или площадки. Воспитатель говорит, что все они зайки, и предлагает им выбежать на полянку. Дети выходят на середину комнаты, становятся около воспитателя и приседают на корточки.



Воспитатель произносит текст: Зайка беленький сидит
И ушами шевелит.
Вот так, вот так
Он ушами шевелит.

(Дети шевелият кистями рук, поднося их к голове.)

Зайке холодно сидеть,
Надо лапочки погреть.
Хлоп, хлоп, хлоп, хлоп,
Надо лапочки погреть.

Со слова "хлоп" и до конца фразы дети хлопают в ладоши.

Зайке холодно стоять,
Надо зайке поскакать,
Скок-скок, скок-скок,
Надо зайке поскакать.

Со слов "скок-скок" и до конца фразы дети подпрыгивают на обеих ногах на месте.


Кто-то (или мишка) зайку испугал,
Зайка прыг... и ускакал.

Воспитатель показывает игрушку мишку - и дети убегают на свои места.



Указания к проведению. Игру можно проводить с любым количеством детей. Обязательно до начала игры надо подготовить места, куда будут убегать зайчики. Первое время можно не выделять водящего, все дети одновременно выполняют движения в соответствии с текстом. После многократного повторения игры можно выделить ребенка на роль зайки и поставить его в середине круга. Закончив чтение текста, не следует быстро бежать за детьми, надо дать им возможность найти себе место. Не нужно требовать от малышей, чтобы они сели обязательно на свое место; каждый занимает свободное место на стуле, скамейке, ковре. Но при систематическом повторении игры дети хорошо запоминают свои места и быстро находят их.

4. Предложите ребенку нарисовать помидор.



5. Предложите ребенку спеть караоке

<https://yandex.ru/video/preview?filmId=12973658115898867132&text=%D0%B4%D0%B5%D1%82%D1%81%D0%BA%D0%BE%D0%B5+%D0%BA%D0%B0%D1%80%D0%B0%D0%BE%D0%BA%D0%B5&where=al>

6. Предложите ребенку послушать песенки.


https://yandex.ru/video/preview?filmId=11896239914469257733&reqid=1591711977142619-252493737127133145300121-sas1-8214&suggest_reqid=655155045146933879720043610633584&text=%D0%B4%D0%B5%D1%82%D1%81%D0%BA%D0%B8%D0%B5+%D0%BF%D0%B5%D1%81%D0%B5%D0%BD%D0%BA%D0%B8

7. Предложите ребенку провести веселые опыты.

https://yandex.ru/video/preview?filmId=18364733471588690566&reqid=1591712021593017-595400842149096110200121-sas1-6851&suggest_reqid=655155045146933879722900666170382&text=%D0%BE%D0%BF%D1%8B%D1%82%D1%8B+%D0%B4%D0%BB%D1%8F+%D0%B4%D0%B5%D1%82%D0%B5%D0%B9+%D0%B2+%D0%B4

[%D0%BE%D0%BC%D0%B0%D1%88%D0%BD%D0%B8%D1%85+%D1%83%D1%81%D0%BB%D0%BE%D0%B2%D0%B8%D1%8F%D1%85](#)

8.Предложите ребенку поиграть в кубики и построить из них пирамидки.



9. Предложите ребенку собрать пазлы.



10. Предложите ребенку убрать игрушки на места.

11. Предложите ребенку послушать сказку «Красная шапочка».

четверг

1. Предложите ребенку проделать веселую «Мульт –зарядку».

https://yandex.ru/efir?reqid=1591601995755098-353629408212113924900298-production-app-host-man-web-yp-248&stream_id=4ccf3678e09a1ef08dda1e502d73ea74

2. Предложите ребенку поиграть в развивающие игры.

https://yandex.ru/video/preview?filmId=13588171230240525160&reqid=1591712292934452-471614476547903225100118-man1-4497&suggest_reqid=655155045146933879739390409332406&text=%D1%80%D0%B0%D0%B7%D0%B2%D0%B8%D0%B2%D0%B0%D1%8E%D1%89%D0%B8%D0%B5+%D0%B8%D0%B3%D1%80%D1%8B+%D0%B4%D0%BB%D1%8F+%D0%B4%D0%B5%D1%82%D0%B5%D0%B9+3-5+%D0%BB%D0%B5%D1%82

3. Предложите ребенку поиграть в п\и. «Кошки и мышки»

4. Предложите ребенку посмотреть мультфильм.

https://yandex.ru/video/preview?filmId=17921614076858978069&reqid=1591713942661935-855512647879257534100137-vla1-1902&suggest_reqid=655155045146933879748060297032152&text=%D0%BC%D1%83%D0%BB%D1%8C%D1%82%D0%B8%D0%BA%D0%B8+%D0%B4%D0%BB%D1%8F+%D0%B4%D0%B5%D1%82%D0%B5%D0%B9

5. Предложите ребенку поиграть в п\и «У медведя во бору».

https://yandex.ru/video/preview?filmId=17866122397150358373&reqid=1591714809167964-151813752086072626300121-man1-4461&suggest_reqid=655155045146933879752856046330382&text=%D0%BF%D0%BE%D0%B4%D0%B2%D0%B8%D0%B6%D0%BD%D1%8B%D0%B5+%D0%B8%D0%B3%D1%80%D1%8B+%D1%83+%D0%BC%D0%B5%D0%B4%D0%B2%D0%B5%D0%B4%D1%8F+%D0%B2%D0%BE+%D0%B1%D0%BE%D1%80%D1%83

6. Предложите ребенку раскраски .





7. Предложите ребенку игры с водой.

[https://yandex.ru/video/preview?filmId=5400767871581575225&reqid=1591715287303796-1442236222793927206500125-man2-](https://yandex.ru/video/preview?filmId=5400767871581575225&reqid=1591715287303796-1442236222793927206500125-man2-6001&suggest_reqid=655155045146933879759204644430265&text=%D0%B8%D0%B3%D1%80%D1%8B+%D1%81+%D0%B2%D0%BE%D0%B4%D0%BE%D0%B9+%D0%B4%D0%BB%D1%8F+%D0%B4%D0%B5%D1%82%D0%B5%D0%B9)

[6001&suggest_reqid=655155045146933879759204644430265&text=%D0%B8%D0%B3%D1%80%D1%8B+%D1%81+%D0%B2%D0%BE%D0%B4%D0%BE%D0%B9+%D0%B4%D0%BB%D1%8F+%D0%B4%D0%B5%D1%82%D0%B5%D0%B9](https://yandex.ru/video/preview?filmId=5400767871581575225&reqid=1591715287303796-1442236222793927206500125-man2-6001&suggest_reqid=655155045146933879759204644430265&text=%D0%B8%D0%B3%D1%80%D1%8B+%D1%81+%D0%B2%D0%BE%D0%B4%D0%BE%D0%B9+%D0%B4%D0%BB%D1%8F+%D0%B4%D0%B5%D1%82%D0%B5%D0%B9)

8. Предложите ребенку пересказать сказку «Теремок» используя игрушки .



9. Предложите ребенку потанцевать

https://yandex.ru/video/preview?filmId=10091477078090138304&reqid=1591716617149278-658342247427038611600121-vla1-2131&suggest_reqid=655155045146933879766803691243438&text=%D1%82%D0%B0%D0%BD%D1%86%D1%8B+%D0%B4%D0%BB%D1%8F+%D0%B4%D0%B5%D1%82%D0%B5%D0%B9+%D1%81+%D0%BC%D0%B0%D1%88%D0%B5%D0%B9

10. Предложите ребенку убрать игрушки на места.

11. Предложите ребенку послушать аудиосказку «Русалочка». <https://deti-online.com/audioskazki/skazki-andersena-mp3/rusalochka/>

Пятница


1. Предложите ребенку проделать веселую «Мульт –зарядку».

https://yandex.ru/efir?reqid=1591601995755098-353629408212113924900298-production-app-host-man-web-yp-248&stream_id=4ccf3678e09a1ef08dda1e502d73ea74

2. Предложите ребенку сделать аппликацию «Фрукты на тарелке».



3. Предложите ребенку развивающую игру «Веселые фрукты»



4. Предложите ребенку посмотреть мультфильм «Безопасное поведение дома».

<https://yandex.ru/video/preview?filmId=3202085424355529994&reqid=1591716686147824-1058936377738536366600121-vla1->

[3477&suggest_reqid=655155045146933879784664784709922&text=%D0%BC%D1%83%D0%BB%D1%8C%D1%82%D1%84%D0%B8%D0%BB%D1%8C%D0%BC+%D0%B4%D0%BB%D1%8F+%D0%B4%D0%B5%D1%82%D0%B5%D0%B9+%D0%BF%D1%80%D0%BE+%D0%B1%D0%B5%D0%B7%D0%BE%D0%BF%D0%B0%D1%81%D0%BD%D0%BE%D1%81%D1%82%D1%8C+%D0%B2+%D0%B1%D1%8B%D1%82%D1%83](https://yandex.ru/video/preview?filmId=3202085424355529994&reqid=1591716686147824-1058936377738536366600121-vla1-3477&suggest_reqid=655155045146933879784664784709922&text=%D0%BC%D1%83%D0%BB%D1%8C%D1%82%D1%84%D0%B8%D0%BB%D1%8C%D0%BC+%D0%B4%D0%BB%D1%8F+%D0%B4%D0%B5%D1%82%D0%B5%D0%B9+%D0%BF%D1%80%D0%BE+%D0%B1%D0%B5%D0%B7%D0%BE%D0%BF%D0%B0%D1%81%D0%BD%D0%BE%D1%81%D1%82%D1%8C+%D0%B2+%D0%B1%D1%8B%D1%82%D1%83)

5. Предложите ребенку помочь вам полить цветы и протереть листья.



6. Предложите ребенку поиграть в п\и «Городки»

7. Предложите ребенку почитать стихи А. Барто. <https://rustih.ru/agniya-barto/>

8. Предложите ребенку посмотреть иллюстрации к сказке «Репка» и по картинкам пересказать ее.



9. Предложите ребенку сделать пальчиковую гимнастику.

Пальчиковая гимнастика



*Палец толстый и большой
В сад за сливами пошел,
Указательный с порога стал указывать
дорогу,
Средний пальчик - самый меткий,
Он сбивает сливы с ветки,
Безымянный – поедает,
А мизинчик – господинчик*

10. Предложите ребенку убрать игрушки на места.

11. Предложите ребенку послушать аудиосказку « Три медведя». <https://deti-online.com/audioskazki/russkie-narodnye-skazki-mp3/tri-medvedya/>