

«СОГЛАСОВАНО»
Первый заместитель главы
администрации Советского
района, председатель комиссии
по БДД


_____ Костюнин С.В.
«__» _____ 2023 г.

«УТВЕРЖДАЮ»
Заведующий МБДОУ
«Детский сад № 282»
_____ Повойко А.А.
«__» _____ 2023 г.



«СОГЛАСОВАНО»
Начальник ОГИБДД УМВД
России по городу Нижнему
Новгороду

_____ Иванов В.В.
«__» _____ 2023 г.

ПАСПОРТ

дорожной безопасности

Муниципального бюджетного дошкольного
образовательного учреждения «Детский сад № 282»

2023 г.

Содержание

I. Общие сведения	3
II. План-схемы ОО	5
1. Схема организации дорожного движения в непосредственной близости от образовательной организации размещением соответствующих технических средств, маршруты движения детей и расположение парковочных мест.....	5
2. Маршруты движения организованных групп детей от ОО к Театру оперы и балета им. Пушкина	6
3. Пути движения транспортных средств к местам разгрузки/погрузки и рекомендуемые пути передвижения детей по территории образовательной организации	7
III. Приложения	8

Общие сведения

Муниципальное бюджетное дошкольное образовательное учреждение
«Детский сад № 282»

Тип ОУ: дошкольное образовательное учреждение

Юридический адрес ОУ: 603105, Нижегородская область город Нижний Новгород, улица Ванеева, дом № 19а

Фактический адрес ОУ: 603105, Нижегородская область город Нижний Новгород, улица Ванеева, дом № 19а

Должностные лица образовательной организации

• Заведующий	Повойко Алена Анатольевна	(831) 428-50-74
• Старший воспитатель	Горохова Наталья Анатольевна	(831) 428-50-74
• Заведующий хозяйством	Чугреева Марина Александровна	(831) 428-50-74
• Ответственный работник по профилактике детского травматизма	Горохова Наталья Анатольевна	(831) 428-50-74

Прочие должностные лица

• Сотрудник органа управления образованием, курирующий вопросы профилактики детского дорожно-транспортного травматизма	Трифорова Галина Александровна	(831) 417-14-67
• Ответственный сотрудник от ГИБДД	Шумилов Василий Сергеевич	(831) 279-20-02
• Руководитель или ответственный Директор МБУ РЭД работник дорожно-эксплуатационной г. Нижнего Новгорода организации, осуществляющей содержание УДС*	Трофимов Валерий Александрович	(831) 269-16-26
• Руководитель или ответственный работник дорожно-эксплуатационной организации, осуществляющей содержание ТСОДД*	Житников Андрей Олегович	(831) 435-58-30

Время пребывания обучающихся (воспитанников) в ОУ: с **6:30** до **18:30**

Количество обучающихся (воспитанников) 195 чел.

Количество групп: 6 групп

* Дорожно-эксплуатационные организации, осуществляющие содержание УДС, несут ответственность в соответствии с законодательством Российской Федерации (Федеральный закон «О безопасности дорожного движения» №196-ФЗ, КоАП, Гражданский кодекс).

Организация образовательного процесса.

В рамках реализации Основной образовательной программы МБДОУ «Детский сад № 282» в части Программы, формируемой участниками образовательных отношений, обучение правилам безопасного поведения на дорогах:

осуществляется в режимных моментах в групповом помещении и построено с учетом примерной программы «Безопасность», авторы Н.Н.Авдеева, О.Л.Князева, Р.Б.Стеркина. Программа рассчитана на детей старшего дошкольного возраста.

В рамках реализации дополнительных образовательных программ: не имеются

Наличие и периодичность заполняемости материалом страницы «Дорожная безопасность» на сайте образовательной организации:

на официальном сайте МБДОУ в теле-коммуникационной сети Интернет имеется страничка «Дорожная безопасность» с постоянно обновляемой информацией.

Наличие кабинета по БДД (имеется или нет): не имеется

Наличие уголков (стендов) по БДД: имеются

Количество уголков: 6

Где располагаются: родительские уголки групп

Какие вопросы (рубрики) освещают:

профилактика детского дорожно-транспортного травматизма, социальные акции направленные на просвещение родителей (законных представителей) по безопасности на дорогах.

Периодичность обновления: ежемесячно

Наличие стационарного автогородка с дорожной разметкой и комплектом знаков: имеется на территории МБДОУ.

Отряд ЮИД (имеется или нет): не имеется

Телефоны оперативных служб

(МЧС, полиция, скорая помощь; дорожно-эксплуатационных организаций, осуществляющих содержание УДС – МП РЭД г. Нижний Новгород)


02 или 102






03 или 103



112

(831) 269-16-26


2) Маршрут движения организованной группы детей от ДОУ к Театру оперы и балета им. А.С. Пушкина.








-  - Пешеходный переход
-  - Остановка автобуса
-  - остановка трамвая
-  - светофор
-  - трамвайные пути

-  тротуар (движение воспитанников)
-  дорога (движение транспорта)

3) Пути движения транспортных средств к местам разгрузки/погрузки и рекомендуемых безопасных путей передвижения детей по территории образовательной организации



→ Въезд-выезд грузовых транспортных средств

- | | | | |
|---|----------------------|---|-------------------|
|  | - Пешеходный переход |  | - светофор |
|  | - Остановка автобуса |  | - трамвайные пути |
|  | - остановка трамвая | | |

- > тротуар (движение воспитанников)
 —————> дорога (движение транспорта)

Приложения к паспорту дорожной безопасности

I. Карта самообследования состояния обучения обучающихся правилам поведения на дорогах.

1.1. Организация образовательного процесса по обучению детей основам правил дорожного движения и профилактике детского дорожно-транспортного травматизма.

1. Наличие приказа заведующего МБДОУ (от какого числа, №) о назначении ответственного за работу по организации обучения детей основам ПДД и профилактике ДДТТ (Ф.И.О., должность, телефон): приказ заведующего от 31.08.2022 г. № 75-о, ответственный Горохова Наталья Анатольевна, старший воспитатель, +7(831) 428-50-74

2. Группы, в которых организуется работа по обучению детей ПДД:

а) старшая группа

Да	Нет
✓	

б) подготовительная группа

Да	Нет
✓	

3. В рамках реализации дополнительных образовательных программ: не имеются

4. В каких группах не предусмотрено изучение ПДД (причина): В младшей и средней группах МБДОУ изучение ПДД не предусмотрено примерной программой «Безопасность».

5. Количество родителей, состоящих в «родительских патрулях»: не имеется

6. Наличие плана работы «родительского патруля» (дата утверждения): не имеется

1.2. Материально-техническое обеспечение.

1. Кабинет по БДД (имеется или нет): не имеется

2. Уголки по БДД (имеются или нет): имеются

3. Количество уголков: 6

4. Место расположения: родительские уголки групп

5. Какие вопросы (рубрики) освещают: профилактика детского дорожно-транспортного травматизма, социальные акции направленные на просвещение родителей (законных представителей) по безопасности на дорогах.

6. Наличие стационарного автогородка с дорожной разметкой и комплектом знаков: имеется на территории МБДОУ.

7. График работы площадки (автогородка): не имеется, занятия проводятся согласно утвержденного режима дня МБДОУ

1.3. Учебно-методическое обеспечение.

1. Наличие и использование печатных средств обучения: в наличии имеется программа «Безопасность» авторы Н.Н.Авдеева, О.Л.Князева, Р.Б.Стеркина, Бордачева И.Ю. Дорожные знаки, Бордачева И.Ю. Безопасность на дороге.

2. Наличие и использование электронных средств обучения: не имеются

3. Наглядный и дидактический материал, имеющийся в ОУ:

а) плакаты по ПДД для оформления родительского уголка, плакат «Правила перехода дороги в местах остановки маршрутного транспорта»

б) стенд «По дороге в детский сад» в холле МБДОУ

в) уголок ПДД в группах;

г) дидактические игры;

д) видеофильмы;

е) карточки-задания по ПДД.

4. Диагностический материал:

а) задания;

б) диагностические карты;

в) уровневые задания для самостоятельной работы воспитанников.

1.4. Методические материалы для педагогов.

а) опыт работы по профилактике ДДТТ;

б) сборники планов конспектов занятий и досуговых мероприятий;

в) сборники подвижных игр;

г) методические рекомендации по обучению обучающихся основам ПДД;

д) методические рекомендации по организации досугов с детьми по предупреждению ДДТТ;

е) на официальном сайте МБДОУ в теле-коммуникационной сети Интернет имеется страничка «Дорожная безопасность» с постоянно обновляемой информацией.

II. Знания и умения, которыми должен овладеть ребенок в процессе освоения образовательной области «Безопасность» по ООП ДОУ.

- **Правила светофора:** красный свет – дороги нет, желтый свет – предупреждение, зеленый свет – путь открыт.

- **Пешеходный переход – «зебра»** разрешает переходить дорогу только в обозначенных местах (если есть подземный или надземный переход, то следует воспользоваться им). Там, где нет указателя перехода «зебры», - необходимо убедиться в безопасном переходе (посмотреть налево, затем направо и, убедившись в отсутствии опасности, переходить).

- **Пешеходам** разрешается ходить только по тротуарам, придерживаясь правой стороны; при отсутствии тротуара пешеходы могут идти по пешеходной дорожке.

На экскурсиях при знакомстве с транспортом необходимо обращать внимание детей на следующие требования:

- ждать транспорт нужно на специальных площадках (остановках), а там, где их нет, - на тротуаре;

- при выходе из транспорта следует искать пешеходный переход.

При наличии пешеходного перехода необходимо дойти до него и, убедившись в безопасности, переходить дорогу на зеленый сигнал светофора.

Знакомя детей с транспортом, воспитатель должен учить правильно вести себя в транспорте: входить спокойно, не шуметь, не бежать на свободные места, уступать место престарелым людям, разговаривать спокойно, не мешая другим пассажирам; не отвлекать водителя, не высовываться из окна.

В процессе ознакомления с правилами дорожного движения, культурой поведения на улице и в транспорте воспитатель знакомит детей с дорожными знаками. Детей в детском саду знакомят с минимумом жизненно необходимых дорожных знаков, способствующих воспитанию грамотного пешехода и культурного пассажира.

Дети должны знать, что знаки бывают:

- **предупреждающие** (они изображены в красном треугольнике);
- **запрещающие** (изображены в круге красного цвета (ободок));
- **предписывающие** (изображены в круге голубого цвета);
- **особых предписаний** (изображены в квадрате голубого цвета или в прямоугольнике);

- **информационные** (изображены в квадрате голубого цвета);
- **знаки сервиса** (изображены в прямоугольнике голубого цвета).

Полученные знания дети используют в игре, как основном виде деятельности. Играя, они быстрее усваивают правила дорожного движения и культурного поведения. Воспитатель выделяет в группе место для игры, где сосредоточен наглядный материал по данной тематике.