

Время проведения: третий квартал (декабрь)

Цель: Сохранение здоровья и жизни детей. Объединение усилий педагогов и родителей в вопросе по ознакомлению детей с правилами дорожного движения и их соблюдению в жизни. Плановое и активное распространение знаний о ПДД среди родителей.

Форма проведения: Познавательный - игровой конкурс.

План проведения:

1. Вступительное слово ведущего родительского собрания.
2. Этап педагогического всеобуча. Выступление сотрудника ГИБДД.
3. Интерактивная игра для родителей.
4. Сценка с участием детей.
5. Подведение итогов родительского собрания. Принятие решения.

Ход мероприятия.

I. Подготовительный этап.

1. Оформление плакатов: «Внимание! Улица», «Это должен знать каждый», «Дорога не терпит шалости - наказывает без жалости».
2. Привлечение родителей принять участие в конкурсе «Знаток ПДД»
- 3.

II. Организационный этап.

В музыкальном зале вывешены плакаты, тема собрания.

Оформлены:

- Информационно-методическая выставка по теме собрания
- Выставка детских работ, участвующие в конкурсе.



III. Вступительное слово ведущего.

Безопасное поведение на улице и детский травматизм - очень острая проблема современного общества. Причиной дорожно-транспортных происшествий часто становятся дети. Приводит к этому незнание детьми правил дорожного движения и неумение быть на улице дисциплинированными, а так же безучастное отношение самих взрослых к собственному поведению на проезжей части. Предоставленные сами себе, дети, особенно старшего и младшего школьного возраста не осознают реальных опасностей на дороге. Не умея еще правильно определять расстояние до приближающейся машины, ее скорость, они полагаются на собственную быстроту и ловкость. Дети не соблюдают ПДД, так как они пока не умеют ориентироваться в ситуациях на дороге, у них нет опыта, психологической подготовленности и, что самое важное, зачастую нет положительного примера перед глазами. Каждое дорожно-транспортное происшествие, в которое попал ребенок, - это прямой укор взрослым.

Представляем вашему вниманию сводку последних ДТП с участием детей.



Молодая семья разбилась
в ДТП под Ейском.



Крупная авария в Саранске



Двое детей стали причиной и жертвами ДТП
в Борском районе Нижегородской области.

IV. Этап педагогического всеобуча. Выступление сотрудника ГИБДД.

Сотрудник ГИБДД:

- Рассказывает о причинах детского травматизма.
- Разъясняет какую роль играет пример взрослого в обучении детей.
- Старается убедить родителей в необходимости действовать в соответствии с ПДД.
- Знакомит с ПДД, которые должен знать ребенок старшего дошкольного возраста.
- Показ видео происшествия в нижегородской области.

Далее родители высказывают свое мнение и задают вопросы к сотруднику ГИБДД.



**« ДОРОГА НЕ ТЕРПИТ ШАЛОСТИ –
НАКАЗЫВАЕТ БЕЗ ЖАЛОСТИ!!!»**

V. Сценка с участием детей.

Сегодня мы предлагаем вам выработать единую педагогическую позицию в решении этой проблемы. Единство требований к детям – это условие безопасности детей. Сначала мы покажем вам какая работа с детьми ведется в детском саду.

Ведущий: Делаем ребятам предостережение,
Выучите срочно правила движенья.
Чтоб не волновались каждый день родители,
Чтоб спокойны были за рулем водители.

В зал въезжают дети на машинах. За ними выходит Петя. Заглядываясь на светофор он нарушает правила движенья.
Раздается свисток и крик: выходит ребенок- регулировщик.

Регулировщик: Да, это я тебе свистел! Иди сюда, Петя.
Разве ты не умеешь переходить улицу?

Петя: Да я просто загляделся на эту штуку. (Показывает на Светофор (ребенок в соответствующем костюме) .)

Регулировщик: Ты не знаешь что это?

Петя: Нет.

Регулировщик: Дети, а вы знаете? Для чего он нужен? Где вы видели светофор? Вы заметили, как слушаются светофор и машины, и люди? (Дети отвечают на вопросы)

Светофор: Выполняй закон простой:

Красный свет зажегся – стой!

Регулировщик: Я – регулировщик!

Я слежу, чтоб все пути

Знали, как себя вести?

Желтый вспыхнул – подожди!

А зеленый свет – иди.

Петя (обращается к Светофору):

Так что же это за кружочки?

Светофор: Это сигналы светофора.

Если свет зажегся красный,

Значит, двигаться опасно.

Желтый свет – предупрежденье:

Жди сигнала для движенья.

Свет зеленый говорит:

Пешеходам путь открыт!



VI. Интерактивная игра для родителей.

Цель: Познакомить родителей с некоторыми средствами знакомства детей с ПДД; закрепить правильное представление о понятиях, которые должны знать дети

Описание: интерактивная игра, разработанная на основе презентации Microsoft Power Point. Игра может быть использована в работе с детьми разного возраста, педагогами дополнительного образования, студентами педагогических учебных заведений, родителями.

1. Кроссворд в загадках

1	П	Е	Р	Е	Х	О	Д					
2	С	В	Е	Т	О	Ф	О	Р				
3	Д	О	Р	О	Г	А						
4	Ж	Е	З	Л								
5	3	Н	А	К								
6	Р	Е	Г	У	Л	И	Р	О	В	Щ	И	К
7	В	О	Д	И	Т	Е	Л	Ь				
8	А	В	Т	О	Б	У	С					
9	Т	Р	О	Т	У	А	Р					
10	О	С	Т	А	Н	О	В	К	А			
11	М	О	Т	О	Ц	И	К	Л				



Загадки для кроссворда

1.

На дорожном знаке том
Человек идет пешком.
Полосатые дорожки
Постелили нам под ножки.
Чтобы мы забот не знали
И по ним вперед шагали..

2.

Примостился над дорогой
И моргает очень много,
Изменяя каждый раз
Цвет своих округлых глаз.

3.

Тянется нитка, среди нив петля,
Лесом, перелесками
Без конца и края.
Ни её порвать,
Ни в клубок смотать.

4.

Он в полоску, как и пчёлка,
Постовой им машет ловко..

5.

Все водителю расскажет,
Скорость верную укажет.
У дороги, как маяк,
Добрый друг - ...

6.

Командуя жезлом, он всех направляет,
И всем перекрёстком один управляет.
Он словно волшебник, машин дрессировщик,
А имя ему - ...

7.

Встаем мы очень рано,
Ведь наша забота –
Всех отвозить по утрам на работу.

8.

В резиновых кедах,
Длинный при этом,
К остановкам «подбегает»,
Пассажиров забирает!

9.

Здесь не катится автобус.
Здесь трамваи не пройдут.
Здесь спокойно пешеходы
Вдоль по улице идут.
Для машин и для трамвая
Путь-дорога есть другая

10.

Наш автобус ехал-ехал,
И к площадочке подъехал.
А на ней народ скучает,
Молча транспорт ожидает.

11.

Кто так сильно тарахтит
И быстрее ветра мчит?
Скорость - просто чудеса,
А всего два колеса!




Ребусы



ПЕШЕХОД



ВОДИТЕЛЬ

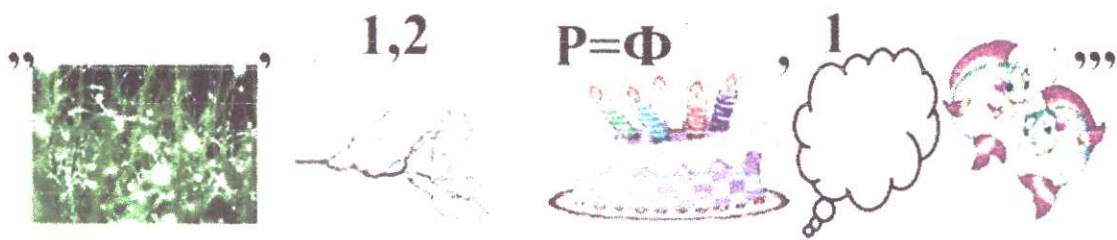


РЕГУЛИРОВЩИК




ТРАМВАЙ







СВЕТОФОР



АВТОБУС



ЗЕБРА



МАШИНА



Береженого бог бережет.

Незнакомая дорога, что дремучий лес.

Тише едешь, дальше будешь.

Гляди в оба, да не разбей лоба.

Дорога хоть кубарем ступай.

Осторожность – мать безопасности.

Езжай куда думаешь, и думай, куда едешь.

Знай правила движения, как таблицу умножения.

Красный свет – прохода нет.

Не ищут дороги, а спрашивают о ней.

Не уверен – не обгоняй.

Береженого бог бережет.



VII. Подведение итогов.

Уважаемые родители!!! Улица для маленького человека - это сложный, коварный, обманчивый мир, полный скрытых опасностей. Задача каждого родителя - изучить азбуку движения пешехода на дороге со своим ребенком. Именно благодаря совместной работе детского сада и семьи по обучению и воспитанию детей мы можем добиться больших успехов, а так же снизить детский дорожно - транспортный травматизм

Мы убеждены, что вы поддержите нас в стремлении уберечь детей от опасностей, которые подстерегают их на дороге. Верим, что вы и дальше будете уделять большое внимание привитию своему ребенку навыков дорожной безопасности.

Обсуждение родителей, высказывание мнений о работе родительского собрания и свои пожелания.

ВМЕСТЕ НАУЧИМ ДЕТЕЙ БЕЗОПАСНО ЖИТЬ В ЭТОМ МИРЕ!!!



Список используемой литературы:

1. Авдеева Н.Н. Князева Н.Л. Стеркина Р.Б. Безопасность: Учебное пособие по основам безопасности жизнедеятельности детей старшего дошкольного возраста. СПб.: Детство-Пресс,
2. Белая К. Ю.
3. Чиркова С.В. родительские собрания в детском саду старшая группа

Интернет-ресурс

1. https://docviewer.yandex.ru/view/283161131/?*=mrb6SsQFSYELmZf28wF3Ps65PZI7lnVyBCI6lmh0dHA6Ly9wdXNoa2FyZXZhLmlyZlIMxOC5IZHVtc2tvLnJlL3VwbG9hZHMvMzAwMC84MjMzI.3BlcnNvbmEvZm9sZGVycy9GTEILRVJZLnBkZilslnRpdGxlIjoiRkxJS0VSWS5wZGYiLCJlYWQiOiIyODMxNjExMzEiLCJ5dSI6IjE0NTE5NTMxODE0MzMiNjk3MTMiLCJub2lmcmFtZSI6dIJJZSwidHMiojE0OTMxMDE4NTk3MTV9&page=3&lang=ru

