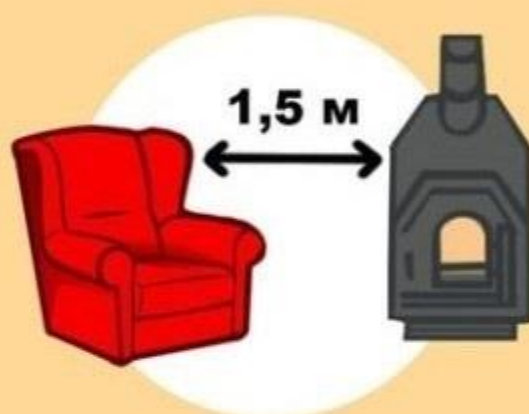


# ПРАВИЛА БЕЗОПАСНОСТИ ПРИ ЭКСПЛУАТАЦИИ ПЕЧНОГО ОТОПЛЕНИЯ



ОЧИЩАЙТЕ ДЫМОХОД  
ОТ САЖИ ПЕРЕД НАЧАЛОМ  
ОТОПИТЕЛЬНОГО ПЕРИОДА



МЕБЕЛЬ ДОЛЖНА НАХОДИТЬСЯ  
НЕ МЕНЕЕ, ЧЕМ В ПОЛУТОРА  
МЕТРАХ ОТ ПЕЧИ



ЗОЛУ, ШЛАК, УГОЛЬ ЗАЛЕЙТЕ  
ВОДОЙ И УДАЛИТЕ В СПЕЦИАЛЬНО  
ОТВЕДЕННОЕ МЕСТО



В СИЛЬНЫЕ ХОЛОДА ЛУЧШЕ  
ТОПИТЬ ПЕЧЬ НЕСКОЛЬКО РАЗ  
В ДЕНЬ ПО ПОЛУТОРА ЧАСА



ПЕРЕД ТОПКОЙ ДОЛЖЕН  
БЫТЬ МЕТАЛЛИЧЕСКИЙ  
ЛИСТ РАЗМЕРОМ 50x70 CM



ПРЕКРАЩАЙТЕ ТОПКУ ПЕЧИ  
НЕ МЕНЕЕ, ЧЕМ ЗА 2 ЧАСА  
ДО СНА



ПЕЧЬ НЕ ДОЛЖНА ИМЕТЬ  
ТРЕЩИН И ЩЕЛЕЙ



НИ В КОЕМ СЛУЧАЕ НЕ  
ИСПОЛЬЗУЙТЕ ДЛЯ РАСТОПКИ  
ГОРЮЧИЕ ЖИДКОСТИ



НЕ СЛЕДУЕТ СУШИТЬ  
ВЕЩИ НАД СИЛЬНО НАГРЕТЫМИ  
ЧАСТЯМИ ПЕЧИ



НЕ ОСТАВЛЯЙТЕ БЕЗ  
ПРИСМОТРА ТОПЯЩУЮСЯ  
ПЕЧЬ



НЕ ПОЗВОЛЯЙТЕ ДЕТЯМ  
САМОСТОЯТЕЛЬНО  
РАСТАПЛИВАТЬ ПЕЧЬ



ЗАПРЕЩЕНО ТОПИТЬ ПЕЧЬ  
С ОТКРЫТЫМИ ДВЕРЦАМИ

## СЛУЖБА СПАСЕНИЯ 112


# ПРАВИЛА БЕЗОПАСНОСТИ ПРИ ЭКСПЛУАТАЦИИ ЭЛЕКТРООБОРУДОВАНИЯ



ПЕРЕД ИСПОЛЬЗОВАНИЕМ  
ЭЛЕКТРОПРИБОРОВ ИЗУЧИТЕ  
ИНСТРУКЦИЮ ПО ИХ ЭКСПЛУАТАЦИИ



ПОЛЬЗУЙТЕСЬ СЕТЕВЫМИ ФИЛЬТРАМИ  
ДЛЯ ИСКЛЮЧЕНИЯ ВОЗГОРАНИЯ  
ЭЛЕКТРОПРИБОРОВ ИЗ-ЗА СКАЧКОВ  
И ПЕРЕПАДОВ НАПРЯЖЕНИЯ В СЕТИ



НЕ ПОДКЛЮЧАЙТЕ  
ОДНОВРЕМЕННО БОЛЬШОЕ  
КОЛИЧЕСТВО ЭЛЕКТРОПРИБОРОВ



СОБЛЮДАЙТЕ ПРАВИЛА  
БЕЗОПАСНОСТИ ПРИ  
ЭКСПЛУАТАЦИИ ЭЛЕКТРОПРИБОРОВ



ВЫКЛЮЧАЙТЕ  
ЭЛЕКТРОПРИБОРЫ  
УХОДЯ ИЗ ДОМА



НЕ ПОЛЬЗУЙТЕСЬ  
НЕИСПРАВНЫМИ  
ЭЛЕКТРОПРИБОРАМИ



НЕ ОСТАВЛЯЙТЕ В РОЗЕТКЕ  
ЗАРЯДНЫЕ УСТРОЙСТВА



НЕ РАСПОЛАГАЙТЕ РЯДОМ  
С ЭЛЕКТРОПРИБОРАМИ  
ЛЕГКОВОСПЛАМЕНЯЮЩИЕСЯ  
МАТЕРИАЛЫ

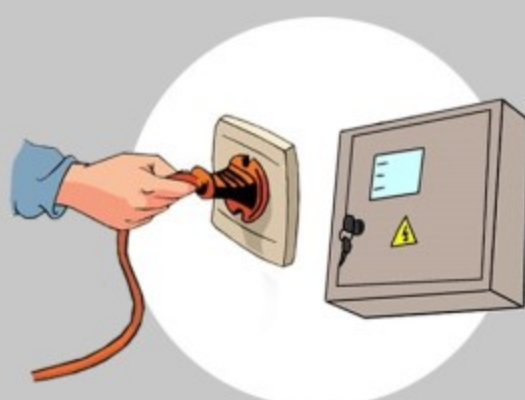


ИСПОЛЬЗУЙТЕ УСТРОЙСТВА  
ЗАЩИТНОГО ОТКЛЮЧЕНИЯ

## ЧТО ДЕЛАТЬ, ЕСЛИ ЗАГОРЕЛСЯ ЭЛЕКТРОПРИБОР



ВЫЗОВИТЕ  
СПАСАТЕЛЕЙ  
ПО ТЕЛЕФОНУ  
112



ВЫНЬТЕ ВИЛКУ ИЗ РОЗЕТКИ  
ИЛИ ОБЕСТОЧЬТЕ КВАРТИРУ  
ЧЕРЕЗ ЭЛЕКТРОЩИТ



НАКРОЙТЕ ЭЛЕКТРОПРИБОР ПЛОТНОЙ  
ТКАНЬЮ, ЗАСЫПЬТЕ ПЛАМЯ ЗЕМЛЕЙ ИЗ  
ГОРШКА С ЦВЕТАМИ ИЛИ СТИРАЛЬНЫМ  
ПОРОШКОМ (ДЛЯ ПРЕКРАЩЕНИЯ  
ДОСТУПА КИСЛОРОДА)



НИ В КОЕМ СЛУЧАЕ  
НЕ ТУШИТЕ ГОРЯЩИЙ  
ЭЛЕКТРОПРИБОР  
ВОДОЙ

**ЕДИННЫЙ НОМЕР  
ВЫЗОВА ЭКСТРЕННЫХ  
ОПЕРАТИВНЫХ СЛУЖБ** **112**



## ПАМЯТКА О МЕРАХ ПОЖАРНОЙ БЕЗОПАСНОСТИ



**УСТАНОВЛИВАЕТСЯ  
НА ПОТОЛКЕ (СТЕНЕ),  
РАБОТАЕТ ОТ БАТАРЕЕК**

**МЧС России рекомендует:  
АВТОНОМНЫЙ  
ПОЖАРНЫЙ  
ИЗВЕЩАТЕЛЬ**

- ✓ Обнаружит пожар;
- ✓ Подаст мощный звуковой сигнал, позволяющий разбудить спящего человека;
- ✓ Оповестит Вас об опасности;
- ✓ Сохранит жизнь и имущество

Средняя стоимость автономного пожарного извещателя в хозяйственных и интернет магазинах составляет от 400 до 700 руб./шт.

### **ПОЛОЖИТЕЛЬНЫЙ ОПЫТ ПРИМЕНЕНИЯ**

На территории Нижегородской области благодаря наличию и своевременному срабатыванию **АВТОНОМНОГО ПОЖАРНОГО ИЗВЕЩАТЕЛЯ спасено более 35 человек**

**с. Большое Окулово г.о. Навашинский**  
Автономный пожарный извещатель (АПИ) спас многодетную семью (8 человек), в том числе шесть детей в возрасте от 3 до 15 лет. Возгорание произошло рано утром, когда проживающие в доме спали. Семья проснулась от звукового сигнала автономного пожарного извещателя и самостоятельно эвакуировалась через оконный проем строения.

Жилой дом многодетной семьи был оборудован АПИ **на безвозмездной основе** в рамках реализуемой Правительством Нижегородской области дополнительной меры социальной поддержки (постановление Правительства Н.О. от 18.08.2022 №642)



Перейди по QR-коду и посмотри видео о пользе применения автономных пожарных извещателей, о спасении жизни людей. Расскажи своим друзьям и близким!

**СЛУЖБА  
СПАСЕНИЯ 112**

ЕДИНЫЙ ТЕЛЕФОН

ПОЖАРНЫХ И СПАСАТЕЛЕЙ: 101

# Памятка родителям МАМЫ И ПАПЫ!

- объясните детям, как правильно действовать при пожаре и других экстремальных ситуациях и, что ни при каких случаях нельзя прятаться внутри и под мебелью;
- выучите с ребёнком домашний адрес и телефоны экстренных служб, а также при каких обстоятельствах ими нужно пользоваться;
- пресекайте детскую шалость с огнём;
- убирайте в недоступные для детей места спички и зажигалки;
- научите детей правильно пользоваться бытовыми электроприборами;
- оборудуйте жильё автономными пожарными извещателями.

# ПОЖАР

## ЗАБИРАЕТ САМОЕ

## ДОРОГОЕ ДЛЯ НАС...

# БЕРЕГИТЕ ДЕТЕЙ

# ОТ ОГНЯ!

# НЕ ОСТАВЛЯЙТЕ ИХ ОДНИХ ДОМА

Применяйте все возможные формы контроля (присмотр через знакомых соседей, бабушек, дедушек, родственников, оборудование помещений камерами видеонаблюдения)

# ПОРЯДОК ДЕЙСТВИЙ ПРИ ПОЖАРЕ В ЖИЛОМ ДОМЕ

## НЕОБХОДИМО:



Сообщить по тел. 101 или 112, указать адрес, этаж и что горит



Вывести из помещений детей и престарелых на улицу



По возможности принять меры по тушению пожара подручными средствами (водой, плотной тканью, землей из-под цветов и т.п.)



При опасности поражения электрическим током отключить электроэнергию (автоматы в щитке)



Помните, что легковоспламеняющиеся жидкости тушить водой неэффективно. Воспользуйтесь огнетушителем либо мокрой тряпкой



Если в помещении сильное задымление и (или) ликвидировать горение самостоятельно не получается, немедленно покиньте его, плотно закрыв за собой дверь



При невозможности выхода из квартиры, выйдите на балкон или к окнам и привлекайте внимание пожарных



По возможности, встретите пожарных, передайте информацию о пожаре

## ЕСЛИ ПОЖАР У СОСЕДЕЙ:



Если коридор задымлен ни за что не выходите в подъезд



Звоните по единому номеру вызова пожарных и спасателей - 101 или 112



Уплотните свою входную дверь мокрой тканью, чтобы дым не проникал в квартиру



Самое безопасное место - на балконе или возле окна. Здесь пожарные найдут вас в первую очередь. Оденьтесь по погоде и закройте за собой балконную дверь



Если вы случайно оказались в задымленном подъезде, стучитесь к ближайшим соседям, чтобы зайти к ним в квартиру



Если находитесь не выше 2 этажа, двигайтесь к выходу. Держитесь при этом за стены, максимально прижимаясь к полу. Как можно дольше задержите дыхание, а лучше защитите нос и рот шарфом или платком



Поскольку дым и огонь распространяются снизу вверх, особенно осторожными должны быть жители верхних этажей

## НЕЛЬЗЯ ПРИ ПОЖАРЕ:

- спастись имуществом до полной эвакуации жильцов;
- опускаться по водосточным трубам и стоякам, с помощью простыней и веревок (если в этом нет самой острой необходимости);
- прыгать из окна (начиная с 3-го этажа, каждый прыжок опасен для жизни);
- пользоваться во время пожара лифтом

**ЛЮБЫМ СПОСОБОМ СПАСАЙТЕ СЕБЯ И СВОИХ БЛИЗКИХ!  
НЕ ТЕРЯЙТЕ ВРЕМЕНИ НА СПАСЕНИЕ ИМУЩЕСТВА!**