

МБДОУ «Детский сад № 257»  
г.Нижний Новгород

Рекомендации для родителей на тему:

# «Безопасность дошкольника дома и на улице»



**ПРОБЛЕМА БЕЗОПАСНОСТИ МАЛЕНЬКИХ ДЕТЕЙ  
ЖИЗНЕННО ВАЖНА. РОДИТЕЛИ, НЕ УДЕЛЯЮЩИЕ  
ОБУЧЕНИЮ ЛИЧНОЙ БЕЗОПАСНОСТИ  
ДОШКОЛЬНИКОВ, МОГУТ СТОЛКНУТЬСЯ С  
УГРОЗОЙ ДЛЯ ЖИЗНИ РЕБЁНКА, ПОДВЕРГАЯ ЕГО  
РИСКУ ВО МНОГИХ СИТУАЦИЯХ. МНОГИЕ  
ПЫТАЮТСЯ НЕ ДУМАТЬ О ПЛОХОМ,  
ПЕРЕКЛАДЫВАЮТ ОТВЕТСТВЕННОСТЬ ПО  
ПРОСВЕЩЕНИЮ МАЛЫША НА ВОСПИТАТЕЛЯ  
ДЕТСКОГО САДА, НЯНЮ И ДАЖЕ ДОГАДЛИВОСТЬ  
САМОГО РЕБЁНКА. ДОШКОЛЬНИК ПОНИМАЕТ  
ДАЛЕКО НЕ ВСЁ, А БЕЗОПАСНОСТИ НУЖНО  
УЧИТЬ С ДЕТСТВА. КАКИЕ ОПАСНОСТИ  
ПОДСТЕРЕГАЮТ КРОХУ И КАК РОДИТЕЛЯМ  
НАУЧИТЬ ЕГО БЕЗОПАСНОМУ ПОВЕДЕНИЮ...**

## ***КАКИЕ ОПАСНОСТИ ПОДСТЕРЕГАЮТ РЕБЁНКА?***

*Маленькому исследователю мир кажется огромным. Каждый день малыш открывает для себя что-то новое, сталкиваясь с препятствиями и неудачами, достигая новых результатов и побед. Давайте посмотрим, какие опасности таит в себе мир, окружающий дошкольника.*



## ***РЕБЁНОК ОДИН ДОМА.***

***В каком возрасте ребёнка уже можно оставлять одного? Тут всё индивидуально. Имеет важность возраст ребёнка, уровень его самостоятельности и степень вашего доверия ему. Как только вы решили приучать ребёнка оставаться на какое-то время одному дома, обратите внимание на некоторые важные детали:***

***Учите запоминать и произносить своё имя, а также имена родителей, адрес, номер телефона.***

***\*Поместите опасные для ребёнка предметы в недоступную для него зону (лекарства, бытовую химию, режущие предметы, спички).***

***\*Перед уходом проверяйте, выключили ли вы газ и электроприборы.***




***\*Объясните, как опасны для ребёнка спички и розетки.***

***\*Выходя, тщательно закрывайте окна, балконы и входную дверь. Объясните ребёнку, что нельзя открывать дверь незнакомцам.***



## ***ИСТОЧНИКИ БЫТОВЫХ ТРАВМ:***

- \* лекарства*
- \* бытовая химия*
- \* вода*
- \* газ*
- \* горячие предметы и огонь*
- \* скользкие полы*
- \* острые углы*
- \* окна, балконы*



# **КАК СДЕЛАТЬ РОДИТЕЛЯМ ЖИЗНЬ МАЛЫША ДОМА БЕЗОПАСНОЙ?**


- \*Старайтесь не оставлять детей без присмотра.*
- \*Если не можете быть рядом с малышом постоянно – приобретите видеоняню.*
- \*Не держите на видном месте моющие средства (под раковиной) и лекарства (в тумбочке).*
- \*Помогайте ребёнку мыться в ванне.*
- \* Уберите подальше от малыша спички и зажигалки, ножи, ножницы и иглы.*
- \*Оставляя ребёнка одного в комнате, убедитесь, что окна и балконные двери закрыты. Москитные сетки не спасают от падения.*
- \* Острые углы закройте специальными накладками, розетки – заглушками, а двери придерживайте фиксаторами.*
- \* Демонстрируйте хороший пример сами: не высовывайтесь из окон, не сидите на краю ванны.*

**«Совет. Можно использовать наглядный пример, рассказав историю о ребёнке, который съел таблетки и попал в больницу».**




## ***РЕБЁНОК И ПОСТОРОННИЕ.***

*Известно, что злодеи нередко использует доверчивость и наивность детей. По большей мере в этом виноваты родители, не объясняющие крохе с ранних лет правила поведения с незнакомцами. Чтобы научить малыша осторожности, нужно доступно донести ему информацию, что все, не являющиеся родственниками, — посторонние люди (даже если они появляются дома).*



## ***РЕБЁНОК НА УЛИЦЕ.***

*Улица несёт множество опасностей для ребёнка, даже если он гуляет под присмотром родителей или няни. Обращайте внимание на то, насколько комфортна и безопасна детская площадка, где гуляет ребёнок, далеко ли проезжая часть, есть ли опасности во дворе (подвалы, люки, машины, подозрительные компании, бродячие или домашние животные).*





## ***РЕБЁНОК В ОБЩЕСТВЕННЫХ МЕСТАХ.***

*Отправляясь с ребёнком в магазин или на рынок, посещая праздники и спортивные соревнования, задумайтесь, как обезопасить его в местах скопления людей. Дошкольника нужно научить, как вести себя, если он потерял из виду родителей. К этому перечню можно добавить ещё поведение дошкольника на воде, на солнце, на льду, в поездках, экстремальных ситуациях, общение с животными.*



## **БЕЗОПАСНАЯ ПРОГУЛКА**

*Чтобы сделать прогулку дошкольника приятной, нужно позаботиться о его безопасности:*

- \*Присматривайте за ребёнком или договоритесь об этом с соседями, гуляющими с детьми.*
- \* Выбирайте безопасное место для игр, подальше от шоссе.*
- \* Внимательно следите за малышом у качелей, на горках и других аттракционах.*
- \*Учите ребёнка быть осторожным, приближаясь к качелям.*
- \* Будьте внимательны, переходя дорогу с коляской.*
- \* Соблюдайте правила дорожного движения и учите им ребёнка.*
- \*Объясняйте ребёнку, что нужно следить, не едет ли машина во дворе.*
- \* Не разрешайте доставать мяч из-под машины.*
- \*Обучите технике безопасности при катании на самокате и велосипеде.*
- \* Не позволяйте ребёнку приближаться к животным – бродячим или чужим. Они могут оказаться злобными.*



## ***ЕСЛИ РЕБЁНОК ПОТЕРЯЛСЯ.***

***Представьте себе, что ребёнок потерялся. Это может произойти в магазине, на прогулке, на массовом мероприятии или даже в детском саду. Ребёнок теряет маму из поля зрения, решает, что его забыли, и отправляется на поиски или домой. Чтобы предупредить такие случаи, нужно научить малыша важным правилам:***

- Ребёнок должен знать, что если он потерялся, родители не уйдут без него и будут искать его на месте происшествия.***
- Объясните малышу, чтобы он оставался на месте и не бежал никого догонять.***
- Если вы на прогулке, объясните дошкольнику, где вы будете ждать его, когда он набегается на площадке или в парке.***
- Ребёнок старше трёх лет уже может запомнить свои фамилию, имя и адрес.***



***«Совет. Собираясь на прогулку или экскурсию, вложите малышу в кармашек записку с именами и координатами родителей».***



**ВО ВСЕХ СИТУАЦИЯХ РЕБЁНОК  
ДОЛЖЕН ЧЁТКО ПОНИМАТЬ, ЧТО  
БЕЗОПАСНОСТЬ — ЭТО ГЛАВНОЕ, И  
ВО МНОГОМ ОНА ЗАВИСИТ ОТ  
НЕГО.**

**А ОТ РОДИТЕЛЕЙ ЗАВИСИТ,  
НАСКОЛЬКО ОН УЯСНИТ ПРАВИЛА  
БЕЗОПАСНОСТИ В РАЗЛИЧНЫХ  
ЖИЗНЕННЫХ СИТУАЦИЯХ.**



# БЕЗОПАСНОСТЬ РЕБЁНКА



**НЕ ИГРАЙ** с колющими и режущими предметами



**НЕ ПРОБУЙ** на вкус лекарства



**НЕ ТРОГАЙ** электроприборы



**НЕ ИГРАЙ** с огнём



**НЕ ИГРАЙ** с горячим



**НЕ ОТКРЫВАЙ** дверь незнакомым людям



Запомни телефон службы спасения

**112**



**НЕ ИГРАЙ** на стройке



**НЕ ТРОГАЙ** чужие вещи



**НЕ ДРАЗНИ** собак



**НЕ РАЗГОВАРИВАЙ** с незнакомыми людьми



**НЕ НАСТУПАЙ** на люки



**НОСИ** светоотражатели

# ***ЗДОРОВЬЯ ВАШИМ ДЕТЯМ!!!***

