

Понедельник 27 апреля 2020г.

Комплекс утренней гимнастики на неделю : (27.04-30.04.2020)

<https://youtu.be/IR4gJNU4VF8>

Двигательная деятельность

Сегодня поиграем в игру

«Медведь и пчелы»

Ребенок «пчелка»- бегают по комнате, машет «крыльями» и жужжит: «Ж-ж-ж». Появляется «медведь» (взрослый или игрушка в руках взрослого) и говорит:

Мишка-медведь идет

Мед у пчелок унесет.

Пчелки отвечают:

Этот улей-домик наш.

Уходи, медведь, от нас,


Ж-ж-ж-ж!

Пчелка машет «крыльями», жужжит, прогоняя медведя от своих ульев.



Конструирование «Стулья для кукол»

Мы хотим вам предложить собрать из конструктора стульчик для куклы.



С целью: упражнять ребенка в умении конструировать из строительного материала стульчики, учить различать и называть кубик и кирпичик, учить различать цвета.

Вам потребуется: Конструктор, Куклы.

Вы предлагайте ребенку отправиться в гости к кукле Кате. Говорите ребенку, что сейчас к Кукле Кате придут подружки, и для этого вам нужно построить стульчики из конструктора. Берите кубики и кирпичики одного цвета и делайте стульчики. Спросите у ребенка какого цвета стульчики?

Вторник 28 апреля 2020г.

Изобразительная деятельность



Сегодня мы хотим предложить Вам сделать аппликацию «Рыбки в аквариуме»

С целью: расширять у ребенка знания о рыбках, об их внешнем виде, образе жизни, развивать мелкую моторику рук, закреплять умение выкладывать готовые формы по всей плоскости, закреплять умение


пользоваться клеем и кисточкой, закреплять знание цветов.

Для этого вам понадобится: лист бумаги, цветная бумага, ножницы, клей, кисточка.

Ход занятия.

Загадайте ребенку загадку.

Лакомство я для кота,
Но добыча не проста,
С рыбаками не дружу,
Стороной их обхожу,
А еще боюсь крючков,
Что купают червячков.
Я в воде скрываюсь зыбкой,
А зовут меня как?



А где живут рыбки? (в воде). Рыбки живут в реке, озере, морях и океанах. Это такие места, где много воды, и рыбкам там очень нравится жить. А еще люди придумали для рыбок особый домик-аквариум, который можно поставить дома и смотреть за ними. Предложите ребенку сделать аквариум с рыбками. Помогите ребенку вырезать из бумаги аквариум, разноцветных рыбок и водоросли. Спросите у ребенка, какая рыбка нравится ему больше, пусть он сам выберет. Спросите у ребенка, какого цвета рыбка. Начинайте размещать (приклеивать) рыбок в вашем аквариуме. Не забудьте похвалить ребенка, после выполнения задания.

Среда 29 апреля 2020

Двигательная деятельность

Сегодня поиграем в игру «Зайка серенький сидит»

Цель: Учить ребенка отгадывать загадки, закреплять представления о частях тела животного (ушки, лапки, хвостик.) Учить выполнять движения по показу взрослого. Загадайте ребенку загадку.

Летом серый, зимой белый
Короткий хвост.

Прыгает ловко, любит морковку. **К**

Рассмотрите с ребенком зайчика. Задайте ребенку вопросы: Где у зайчика ушки, лапки, глазки, хвостик. Какая у зайчика шубка? Послушайте песенку про зайчика и повторите движения.

<https://yandex.ru/search/?text=%D1%82%D0%B0%D0%BD%D0%B5%D1%86%20%D0%B7%D0%B0%D0%B9%D0%BA%D0%B0%20%D0%B1%D0%B5%D0%BB%D0%B5%D0%BD%D1%8C>



Сенсорное развитие



Цель: формировать у ребенка представление о цвете, учить различать и называть цвета (синий, красный, зеленый, желтый)

Вы можете использовать конструктор для того чтобы разложить его по цветам.

Четверг 30 апреля 2020

Развитие речи

Занятие «Кто что делает?»

Цель: формировать у ребенка умение отвечать на вопросы (Что? Кто? Что делает?)

Возьмите в руки мяч, подбросьте его вверх, ловите.

Мячик прыгает, резвится!

Как ему остановиться?

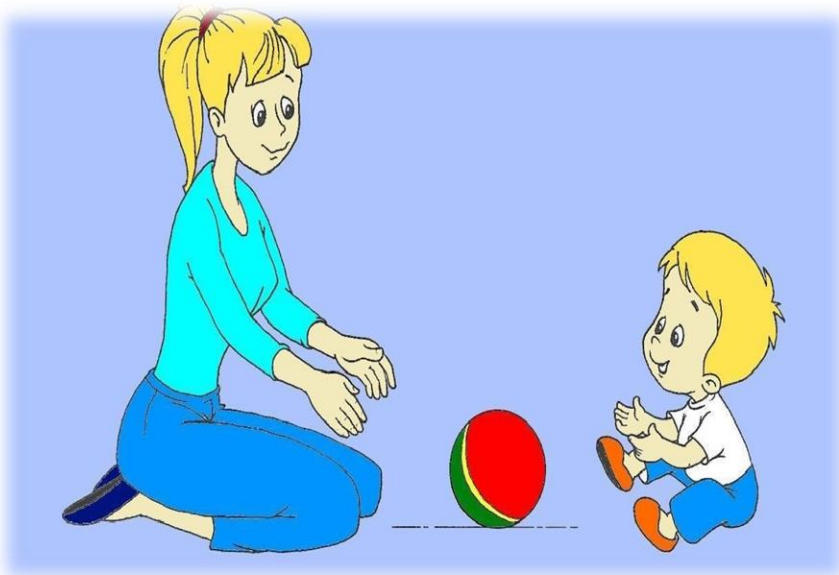
Только руки опустил-

И мой мячик грустит!

Взрослый: Я бросаю мяч высоко-высоко и ловлю его двумя руками.

Задайте ребенку вопросы: С чем я играю? Как я играю с мячом?

Покажите ребенку, как вы бросайте мяч вверх. Пусть ребенок за вами повторяет.



Рассмотрите с ребенком картинку «Мама и ребенок играет с мячом»

Задайте ребенку вопросы: Кто нарисован на картинке? Что делают мама и ребенок?

Предложите ребенку поиграть мячом, его можно катать или кидать друг другу.