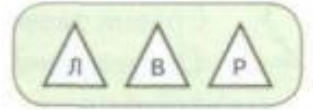



15. «Составь рассказы-описания». Рассмотрни картинки и назови фрукты. Составь рассказ-описание каждого фрукта по картинному плану. Начни рассказ так: *Я хочу рассказать о... (хурме).*

16. «Составь рассказы-сравнения». Составь рассказы-сравнения каждой пары фруктов по картинному плану. Начни рассказ так: *Я хочу рассказать о... (хурме и лимоне).*



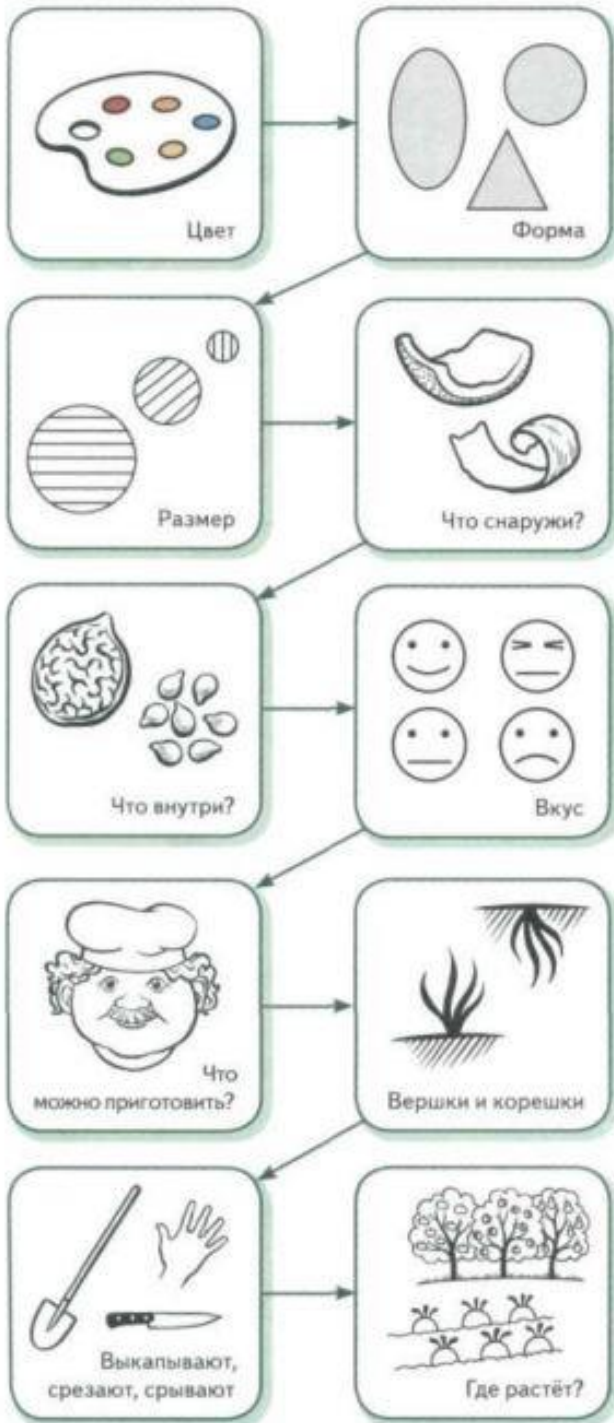
## Тема: «ЦВЕТЫ И ТРАВЫ»

6. «Составь рассказы-описания». Составь рассказ-описание каждого цветка по картинному плану. Начни рассказ так: *Я хочу рассказать о... (розе).*
7. «Составь рассказы-сравнения». Составь рассказы-сравнения каждой пары цветов по картинному плану. Начни рассказ так: *Я хочу рассказать о... (розе и ромашке).*




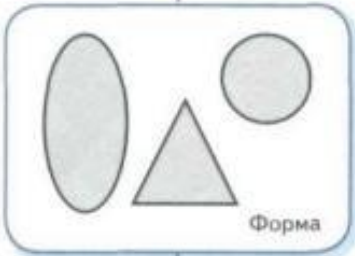
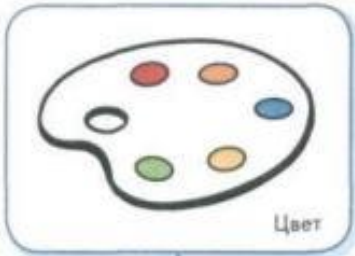
16. «Составь рассказы-описания». Рассмотрите картинки и назовите овощи. Составьте рассказ-описание каждого овоща по картинному плану. Начните рассказ так: *Я хочу рассказать о... (баклажане).*

17. «Составь рассказы-сравнения». Составьте рассказы-сравнения каждой пары овощей по картинному плану. Начните рассказ так: *Я хочу рассказать о... (баклажане и помидоре).*



Тема: «ЯГОДЫ»

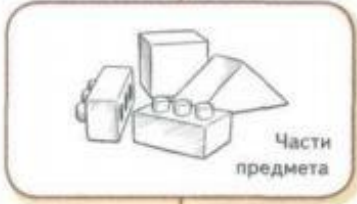
10. «Составь рассказы-описания». Рассмотри картинки и назови ягоды. Составь рассказы-описания о каждой ягоде по картинному плану. Начни рассказ так: *Я хочу рассказать о... (землянике).*
11. «Составь рассказы-сравнения». Составь рассказы-сравнения каждой пары ягод по картинному плану. Начни рассказ так: *Я хочу рассказать о... (землянике и чёрной смородине).*



11. «Составь рассказы-описания». Назови предметы мебели. Составь рассказ-описание каждого предмета по картинному плану. Начни рассказ так: *Я хочу рассказать о... (табурете).*
12. «Составь рассказы-сравнения». Составь рассказы-сравнения каждой пары предметов по картинному плану. Начни рассказ так: *Я хочу рассказать о... (табурете и стульчике).*


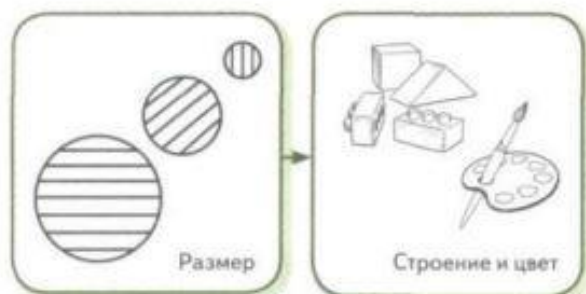


9. «Составь рассказы-описания». Назови одежду, обувь, головные уборы. Составь рассказ-описание каждого предмета по картинному плану. Начни рассказ так: *Я хочу рассказать о... (куртке).*
10. «Составь рассказы-сравнения». Составь рассказы-сравнения каждой пары предметов по картинному плану. Начни рассказ так: *Я хочу рассказать о... (куртке и футболке).*



Тема: «ДОМАШНИЕ ЖИВОТНЫЕ»

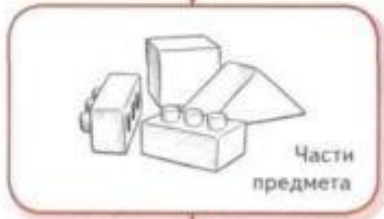
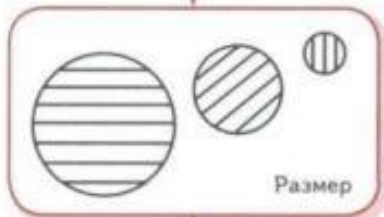
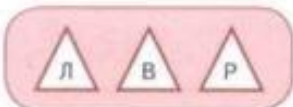
11. «Составь рассказы-описания». Назови домашних животных. Составь рассказ-описание каждого животного по картинному плану. Начни рассказ так: *Я хочу рассказать о... (кошке).*
12. «Составь рассказы-сравнения». Составь рассказы-сравнения каждой пары животных по картинному плану. Начни рассказ так: *Я хочу рассказать о... (кошке и собаке).*



Тема: «ПОСУДА»

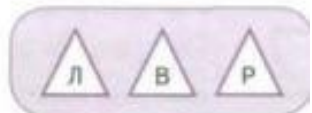
9. «Составь рассказы-описания». Назови предметы посуды. Составь рассказ-описание каждого предмета по картинному плану. Начни рассказ так: *Я хочу рассказать о... (чайнике).*

10. «Составь рассказы-сравнения». Составь рассказы-сравнения каждой пары предметов по картинному плану. Начни рассказ так: *Я хочу рассказать о... (чайнике и кастрюле).*





5. «Составь рассказы-описания». Составь рассказ-описание каждого гриба по картинному плану. Начни рассказ так: *Я хочу рассказать о... (боровике).*
6. «Составь рассказы-сравнения». Составь рассказы-сравнения каждой пары грибов по картинному плану. Начни рассказ так: *Я хочу рассказать о... (боровике и лисичке).*



Тема: «ДИКИЕ ЖИВОТНЫЕ ЛЕСА»

10. «Составь рассказы-описания». Назови диких животных. Составь рассказ-описание каждого животного по картинному плану. Начни рассказ так: *Я хочу рассказать о... (бобре)*.

11. «Составь рассказы-сравнения». Составь рассказы-сравнения каждой пары животных по картинному плану. Начни рассказ так: *Я хочу рассказать о... (бобре и волке)*.

