



СОГЛАСОВАНО

Заместитель директора департамента образования
администрации г.Нижнего Новгорода

 Д.С.Бояров
(подпись) (расшифровка подписи)


" 12 "  2021 г.

УТВЕРЖДАЮ

Заведующий МБДОУ «Детский сад № 63

«Солнышко»

 В.Г. Иванова
(подпись) (расшифровка подписи)

" 12 "  2021 г.



Отчет

о результатах деятельности муниципального учреждения

Муниципальное бюджетное дошкольное образовательное учреждение «Детский сад № 63 «Солнышко»

(полное наименование муниципального учреждения)

и об использовании закрепленного за ним муниципального имущества за 2020 _____ год

Раздел I. Общие сведения об учреждении

Коды

Форма по КФД	
Дата	
Наименование учреждения по ОКПО	МБДОУ «Детский сад № 63 «Солнышко»
Идентификационный номер налогоплательщика (ИНН)	5257054543
Код причины постановки на учет учреждения (КПП)	525701001
Единицы измерения показателей : руб. по ОКЕИ	383

Наименование органа, которому подведомственно учреждение: Департамент образования администрации города Нижнего Новгорода

Юридический адрес местонахождения учреждения:
603159, город Нижний Новгород, улица Пролетарская, дом 5-а

Адрес фактического местонахождения учреждения:
603159, город Нижний Новгород, улица Пролетарская, дом 5-а

I. Общие сведения об учреждении

Таблица 1

Исчерпывающий перечень видов деятельности, которые учреждение вправе осуществлять в соответствии с учредительными документами

№ п/п	Основные виды деятельности в соответствии с	Иные виды деятельности, не являющиеся основными, в
-------	---	--

	учредительными документами	соответствии с учредительными документами
1	2	3
	Предоставление общедоступного бесплатного дошкольного образования по общеобразовательным программам дошкольного образования	Платные дополнительные образовательные услуги

Таблица 2

Перечень муниципальных услуг (работ), которые предоставляются за плату

№ п/п	Муниципальные услуги (работы), которые предоставляются за плату	Потребители услуг (работ), которые предоставляются за плату
1	По основным видам деятельности:	3
1.1.		
2	По иным видам деятельности, не являющимися основными:	
2.1.	Платные дополнительные образовательные услуги	Воспитанники

Таблица 3

Перечень документов на основании, которых учреждение осуществляет деятельность

№ п/п	Наименование разрешительного документа	Дата	Номер	Срок действия
1	2	3	4	5
1	Лицензия на осуществление образовательной деятельности	12.11.2015 г.	1151	бессрочно
2	Устав учреждения, изменения в Устав	03.09.2015 г.		

Таблица 4

Количество штатных единиц и средняя зарплата сотрудников учреждения

N п/п	Количество штатных единиц		Причины изменения штатной численности	Сведения о квалификации сотрудников		Средняя заработная плата сотрудников
	На начало отчетного периода	На конец отчетного периода		Квалификация (должность)	Кол-во сотрудников	
1	2	3	4	5	6	7
1				Педагогические работники		
2	6,0	6,0		Др. пед. работники	5,6	24560,61
3	25,0	25,0		Воспитатели	23,8	29 328,70
4	3,0	3,0		Руководители	3	43 244,44
5	32,75	32,75		АХП	27,1	18 100,86

Раздел II. Результат деятельности учреждения

N п/п	Наименование показателя	Единица измерения	1-й предшествующий год	Отчетный год
1	2	3	4	5
1.	Изменение (увеличение "+", уменьшение "-") балансовой (остаточной) стоимости нефинансовых активов	%		
2.	Общая сумма выставленных требований в возмещение ущерба: - по недостаткам материальных ценностей, денежных средств; - хищениям материальных	тыс. руб.		

	ценностей, денежных средств; - от порчи материальных ценностей			
3.	Изменение (увеличение "+", уменьшение "-") дебиторской задолженности	%		
4.	Изменение (увеличение "+", уменьшение "-") кредиторской задолженности с указанием причин образования	%	0	0
5.	Сумма доходов, полученных от оказания платных услуг (выполнения работ)	тыс. руб.		
6.	Цены (тарифы) на платные услуги (работы), оказываемые потребителям	руб.		
7.	Общее количество потребителей, воспользовавшихся услугами (работами), в том числе по видам услуг (работ):	человек	380	379
	- воспользовавшихся бесплатными услугами (работами), в том числе по видам услуг (работ):	человек	380	379
	Дошкольное образование	человек		
	- воспользовавшихся платными услугами (работами), в том числе по видам услуг (работ):		-	-
	Платные дополнительные образовательные услуги	человек	-	-
8.	Количество жалоб потребителей и принятые по результатам их	жалоба	-	-

	рассмотрения меры			
9.	Суммы поступлений:	тыс. руб.		
	- кассовые	тыс. руб.	34581,1	33028,0
	- плановые	тыс. руб.	38923,1	39652,2
10.	Суммы выплат в разрезе, предусмотренном планом ФХД:	тыс. руб.		
	- кассовые	тыс. руб.	34443,1	32987,4
	- плановые	тыс. руб.	38923,1	39652,2

Раздел III. Об использовании имущества, закрепленного за учреждением

N п/п	Наименование показателя	Единица измерения	1- предшествующий год		Отчетный год	
			На начало года	На конец года	На начало года	На конец года
1	2	3	4	5	6	7
1.	Общая балансовая (остаточная) стоимость недвижимого имущества, в том числе:	тыс. руб.	8452,5 (5308,1)	8642,4 (5392,4)	8642,4 (5392,4)	1064,4 (6262,3)
	Балансовая стоимость недвижимого имущества, находящегося на праве оперативного управления	тыс. руб.	8452,5 (5308,1)	8642,4 (5392,4)	8642,4 (5392,4)	1064,4 (6262,3)
	Балансовая стоимость недвижимого имущества, находящегося на праве оперативного управления и переданного в аренду	тыс. руб.				
	Балансовая стоимость недвижимого имущества, находящегося на праве оперативного управления и переданного в безвозмездное пользование	тыс. руб.				
2.	Общая балансовая (остаточная) стоимость движимого имущества, в том	тыс. руб.	4144,5 (371,5)	4241,6 (275,5)	4241,6 (275,5)	4664,4 (213,1)

	числе:					
	Балансовая стоимость движимого имущества, находящегося на праве оперативного управления	тыс. руб.	4144,5 (371,5)	4241,6 (275,5)	4241,6 (275,5)	4664,4 (213,1)
	Балансовая стоимость движимого имущества, находящегося на праве оперативного управления и переданного в аренду	тыс. руб.				
	Балансовая стоимость движимого имущества, находящегося на праве оперативного управления и переданного в безвозмездное пользование	тыс. руб.				
3.	Общая площадь объектов недвижимого имущества, в том числе:	кв. м	2368,2	2368,2	2368,2	2368,2
	Площадь объектов недвижимого имущества, находящегося на праве оперативного управления	кв. м	2368,2	2368,2	2368,2	2368,2
	Площадь объектов недвижимого имущества, находящегося на праве оперативного управления и переданного в аренду	кв. м				
	Площадь объектов недвижимого имущества, находящегося на праве оперативного управления и переданного в безвозмездное пользование	кв. м				
4.	Количество объектов недвижимого имущества, находящегося у муниципального учреждения на праве оперативного управления	объект	1	1	1	1
5.	Объем средств, полученных от распоряжения имуществом, находящимся у муниципального учреждения на праве оперативного	тыс. руб.				

	управления					
6.	Общая балансовая (остаточная) стоимость недвижимого имущества, приобретенного муниципальным учреждением за счет средств, выделенных ему на выполнение основных функций	тыс. руб.	8452,5 (5308,1)	8642,4 (5392,4)	8642,4 (5392,4)	1064,4 (6262,3)
7.	Общая балансовая (остаточная) стоимость недвижимого имущества, приобретенного муниципальным учреждением за счет доходов, полученных от платных услуг и иной приносящей доход деятельности	тыс. руб.				
8.	Общая балансовая (остаточная) стоимость особо ценного движимого имущества, находящегося у муниципального учреждения на праве оперативного управления	тыс. руб.	1370,2 (293,8)	1370,2 (213,9)	1370,2 (213,9)	1486,9 158,7)

Пронумеровано,
и скреплено печаттю 8
Листів (листов)

Мілана Халева 157.

