

«СОГЛАСОВАНО»

Первый заместитель главы
администрации Автозаводского
района, председатель комиссии
по БДД


/С.Ю. Лукьянов/

«01» августа 2023г.



«УТВЕРЖДАЮ»

Руководитель образовательного
учреждения


И.В. Зиновьева



«23» мая 2023г.

«СОГЛАСОВАНО»

Начальник Отдела ГИБДД
Управления МВД России по
г. Нижнему Новгороду,
полковник полиции


/В.В. Иванов/

«23» 06 2023г.



ПАСПОРТ

дорожной безопасности

муниципального бюджетного дошкольного образовательного учреждения

«Детский сад № 123»

2023г.

Содержание

I. Общие сведения	5
II. План-схемы ОО	6
1. Схема организации дорожного движения в непосредственной близости от образовательной организации размещением соответствующих технических средств, маршруты движения детей и расположение парковочных мест	7
2. План-схема района расположения ОО, пути движения транспортных средств и детей	6
III. Приложение	7

I. Общие сведения

Муниципальное бюджетное дошкольное образовательное учреждение
«Детский сад № 123»

Тип ОО: образовательное учреждение

Юридический адрес ОО: 603053, г. Нижний Новгород, пр. Бусыгина, д.50-а

Фактический адрес ОО: 603053, г. Нижний Новгород, пр. Бусыгина, д.50-а

Должностные лица образовательной организации

• Заведующий	Зиновьева Ирина Васильевна	<u>(831) 257-09-79</u>
• Заместитель заведующего	Коклюнова Наталья Валентиновна	<u>(831) 257-09-79</u>
• Старший воспитатель	Заботина Галина Николаевна	<u>(831) 257-09-79</u>
• Ответственный работник по профилактике детского травматизма	Заботина Галина Николаевна	<u>(831) 257-09-79</u>

Прочие должностные лица

• Сотрудник органа управления образованием, курирующий вопросы профилактики детского дорожно-транспортного травматизма	консультант отдела организационно-педагогической работы управления дошкольного образования - <u>Скорodelова Ольга Владимировна,</u>	<u>(831) 295-04-74</u>
• Ответственный сотрудник от ГИБДД	инспектор дорожного надзора ОГИБДД Управления МВД России по г. Нижнему Новгороду – <u>Волков Денис Владимирович,</u>	<u>(831) 279-20-02</u>
• Руководитель или ответственный работник дорожно-эксплуатационной организации, осуществляющей содержание ТСОДД*	Начальник управления благоустройства и содержания дорог администрации Автозаводского района - <u>Максимова Светлана Александровна</u>	<u>(831) 293-34-79</u> <u>(831) 269-16-26</u>

	Директор МБУ «РЭД» - <u>Трофимов Валерий</u> <u>Александрович</u>	
--	---	--

Время посещения дошкольной образовательной организации: с 6.00 до 18.00

Количество воспитанников 263

Количество групп 11

В рамках реализации рабочих программ по предметам обучения правилам безопасного поведения на дорогах:

старшая группа – ООД 6 часов в год, подготовительная группа - ООД 10 часов в год

(указать возрастные группы, количество часов в каждой группе)

В рамках реализации дополнительных образовательных программ:

(указать наименование программы дополнительного образования, возрастные группы, количество часов в каждом группе)

нет

Наличие и периодичность заполняемости материалом страницы «Дорожная безопасность» на сайте образовательной организации

Имеется. Заполняется материалом ежемесячно

Наличие кабинета по БДД (имеется или нет) нет

Оборудование кабинета по БДД

нет

Наличие уголков (стендов) по БДД Имеются - 12

Где располагаются холл, групповые помещения

Какие вопросы (рубрики) освещают профилактика детского-дорожно-транспортного травматизма

Наличие стационарного автогородка с дорожной разметкой и комплектом знаков нет

Отряд ЮИД (имеется или нет) нет

Состав отряда ЮИД (количество детей, возраст) нет

Руководитель отряда (Ф.И.О., должность) нет

Телефоны оперативных служб

(МЧС, полиция, скорая помощь; дорожно-эксплуатационных организаций,
осуществляющих содержание УДС)

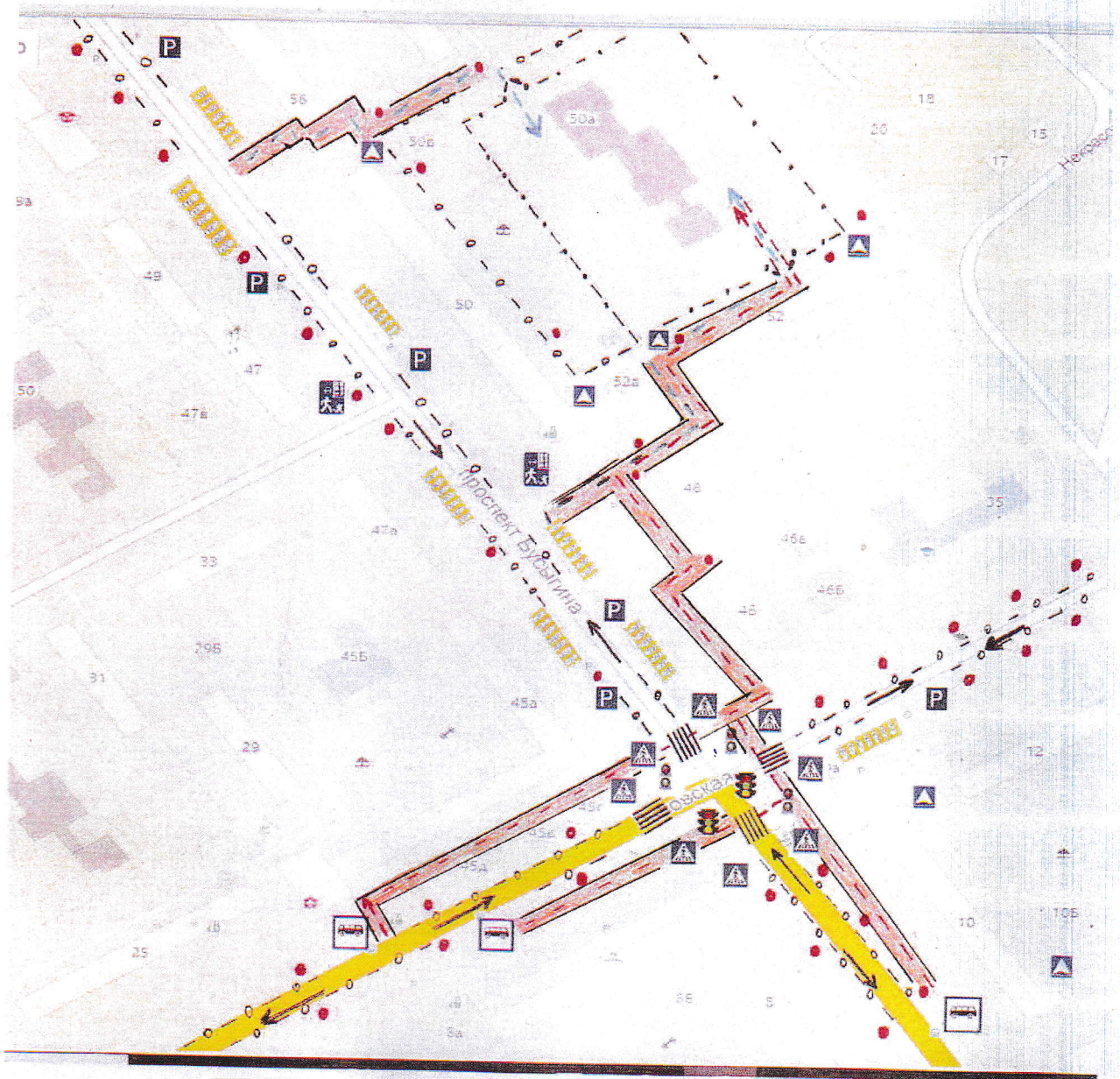
02 или 102









03 или 103

112

План-схемы образовательной организации






1. Схема организации дорожного движения в непосредственной близости от образовательной организации с размещением соответствующих технических средств организации дорожного движения, маршрутов движения детей и расположения парковочных мест



-  Тротуары
-  Пешеходное ограждение
-  Ограждение образовательной организации и стоянки транспортных средств
-  Искусственная неровность
-  Искусственное освещение
-  Направление движения транспортного потока
-  Направление движения детей от остановок маршрутных транспортных средств
-  Направление движения детей от остановок частных транспортных средств

1. План-схема района расположения ОО, пути движения транспортных средств и детей



-  - жилая застройка
-  - проезжая часть
-  - тротуар
-  - движение транспортных средств
-  - движение детей в образовательное учреждение и из него

Акт

обследования состояния обучения воспитанников правилам безопасного поведения на дорогах и профилактической работы по предупреждению детского дорожно-транспортного травматизма в дошкольной образовательной организации

МБДОУ «Детский сад № 123»

1. Общие сведения.

- 1.1. Полное наименование образовательной организации Муниципальное бюджетное дошкольное образовательное учреждение «Детский сад № 123»
- 1.2. Фактический адрес (*индекс, город, улица, дом*) 603053, г. Нижний Новгород, пр. Бусыгина, д.50-а
- 1.3. Руководители образовательной организации МБДОУ «Детский сад № 123» :
Заведующий (ФИО) Зиновьева Ирина Васильевна
Заместитель заведующего/ст. воспитатель Коклюнова Наталия Валентиновна, Емельянова Ольга Николаевна/ Заботина Галина Николаевна
- 1.4. Ответственный за работу по организации работы по профилактике ДДТТ (ФИО) старший воспитатель Заботина Галина Николаевна
- 1.5. Количество воспитанников в ДОУ 261
- 1.6. Количество групп в ДОУ 11
- 1.7. Наличие приказа заведующего ДОУ о назначении ответственного за работу по организации работы по профилактике ДДТТ (*№ приказа, от какого числа, ФИО, должность, приложить скан-копию приказа*) приказ от 02.09.2020 № 136
Ответственный – Заботина Галина Николаевна, старший воспитатель,

2. Система работы дошкольной образовательной организации по обучению несовершеннолетних правилам безопасного поведения на дорогах и предупреждению детского дорожно-транспортного травматизма:

- 2.1. Система планирования профилактической работы: (*профилактика дорожно-транспортного травматизма осуществляется в трех направлениях: с педагогами, детьми и их родителями описать*) с педагогами: семинары-практикумы, консультации, педагогические часы; с детьми: тематические беседы, занятия, развлечения, игровая деятельность
- 2.2. Наличие в дошкольной образовательной организации плана мероприятий по профилактике детского дорожно-транспортного травматизма (*утвержден руководителем приложить скан-копию*):
имеется (прилагается)
- 2.3. Наличие мероприятий по профилактике ДДТТ в планах работы воспитателей каждой группы:
имеется
- 2.4. В каких группах организуется работа по обучению детей ПДД (*перечислить возрастные группы*) вторая группа раннего возраста, младшая группа, средняя группа, старшая группа, подготовительная группа
- 2.5. Проводятся родительские собрания:
проводятся

Количество

родительских

собраний

в

год 2

2.6. Проводятся совместные мероприятия с родителями (Акции, конкурсы, викторины) проводятся

2.7. Количество проведенных и запланированных мероприятий на 2022-2023 учебный год (названия мероприятий) 12 (1.тематические беседы на тему: «Безопасная прогулка», «Чтобы не было беды», «Катание на велосипедах, самокатах в черте города» «Безопасный маршрут до дома», «Железная дорога – опасная территория!», «Правила юного пешехода», «Предметы, требующие осторожного обращения», «Гололёд: опасность для пешехода», «Мы - пассажиры и пешеходы», «В детский сад идём мы с мамой», «Внимание – дорога!», «Опасный перекрёсток»

2.Организация выставки рисунков «Дорога без опасностей», «Хорошо-плохо», «Дорога без опасностей»

3.Организация ООД для воспитанников старшего дошкольного возраста: «Повторение дорожных знаков», «Мой друг - Светофор», «Знатоки правил безопасности», «Как избежать неприятностей», «Школа юного пешехода», «Зелёный, жёлтый, красный»

4.Чтение художественной литературы:

темы произведений – автомобильная дорога, зебра, пешеходный переход, пешеходы, светофор, водитель (шофер), соблюдение ПДД.

5.Организация подвижных игр: «Пешеходы и автомобили», «Сигналы светофора», «Цветные автомобили», «Красный, жёлтый, зелёный», «Пешеходы на дороге»

6.Сюжетно-ролевые игры: «Поездка в гости», «Идём на праздник», «Общественный транспорт», «Туристическое бюро», «Прогулка по району», «Выходной день в городе», «Наша улица», «Пешеходы и водители», «Автосалон», «Когда мы пассажиры», «Путешествие по городу»

7.Дидактические игры: «Путешествие по городу», «Внимание – дорога», «Дорожное лото», «Безопасный маршрут до ...», «Домино – Дорожные знаки», Бродилка «В стране дорожных знаков», «Путешествие друзей», «Мостовая – для машин, тротуары – для пешехода», «Безопасный город», «Вопросы и ответы», «Выполни поручение». «Дорожные знаки»

8.Викторины: «Знатоки правил дорожного движения», «Что?Где?Когда?»

«Правила зимней прогулки», «Азбука пешехода», «Как ты знаешь правила дорожного движения?»

9.Просмотр видеороликов и мультфильмов: «Светофор – наш друг», «Робокар Полли», «Смешарики на дороге», «Азбука безопасности на дороге», «Уроки тётушки Совы», «Дорожное королевство», серия мультфильмов «Безопасность на дороге»

10.Организация праздника к 1 сентября «Проводи Незнайку в школу»

11.Участие в городском конкурсе фоторабот «Засветись! Стань заметнее на дороге!»

12.Работа тематической площадки «Азбука безопасности»

2.8. Наличие страницы «Дорожная безопасность» на сайте ДОО (периодичность обновления, какие вопросы (рубрики) освещают) Имеется, обновляется 2-3 раза в месяц,

вопросы профилактики ДДТТ, рекомендации родителям по перевозке детей в автомобиле, освещение проводимых акций по ПДД

3. Система обучения несовершеннолетних безопасному поведению на дорогах: программно-методическое обеспечение:

3.1 обучение ведется (количество часов на изучение ПДД в год) в группах:
вторая группа раннего возраста -16, младшая - 24, средняя - 32, старшая - 42, подготовительная - 45

3.2. Система контроля за профилактической работой (наличие в журналах учета работы по профилактике ДДТТ контрольных отметок администрации дошкольной образовательной организации, рассмотрение данных вопросов на педагогических советах, производственных совещаниях, тематические проверки, контрольные срезы)

анализ карт индивидуального учета результатов освоения обучающимися Основной образовательной программы дошкольного образования Муниципального бюджетного дошкольного образовательного учреждения «Детский сад № 123», тематические проверки

3.3. Методическая работа с педагогическими кадрами (семинары, инструктажи по методике проведения занятий и массовых мероприятий, открытые занятия, периодичность их проведения) семинары-практикумы, открытые занятия, педагогические часы, консультации в течение года в соответствии с годовым планом работы

3.4. Количество педагогических работников, прошедших курсы повышения квалификации (переподготовку) по тематике формирования у детей основ безопасного поведения на дорогах (фамилия, имя, отчество педагога, название курса (модуля), место обучения — указывается информация за последние 3 года, начиная с 2020/2021 учебного года)

0

4. Создание условий в дошкольной образовательной организации для проведения профилактической работы по профилактике ДДТТ.

4.1. Создана предметно-развивающая среда по безопасности дорожного движения в группах (оснащенность, соответствие современным требованиям)

да

Количество групп 11

4.2. Наличие уголков для родителей по безопасности в группах (их оснащенность и функциональность, описать) информационные стенды и демосистемы с размещением информации о ПДДТТ

4.2.1 Количество уголков 12

4.2.2 Периодичность обновления еженедельно

4.2.3 Где располагаются в приёмной, в холле

4.2.4 Какие вопросы (рубрики) освещают информация о профилактических мероприятиях в ДОО по ДДТТ, памятки и буклеты по ПДДТТ, рекомендации по организации безопасности детей на дорогах и улицах

4.3. Наличие и использование видеоматериалов, компьютерных обучающих программ по ПДД (наименование, год выпуска если есть) имеются обучающие презентации и видеоролики

4.4. Проведение тематических познавательных занятий по профилактике детского дорожно-транспортного травматизма (технологии, количество мероприятий и занятий в месяц в разных возрастных группах по разделу «Дорожная безопасность»):

**ОЗНАКОМЛЕНИЕ С ОКРУЖАЮЩИМ МИРОМ
(С ПРЕДМЕТНЫМ ОКРУЖЕНИЕМ И СОЦИАЛЬНЫМ МИРОМ)**

Старшая группа (5-6 лет)

Сентябрь:

№ 3 – Т.Ф. Саулина, с.25-26 «Разрешается быть примерным пешеходом и пассажиром»;

Октябрь:

№ 3 – Т.Ф. Саулина, с.26-29 «Я – пешеход»;

Ноябрь:

№ 3 – Т.Ф. Саулина, с.29-31 «Для чего нужны дорожные знаки»;

Декабрь

№ 3 – Т.Ф. Саулина, с.31-33 «Знакомство с городским транспортом»;

Январь:

№ 3 – Т.Ф. Саулина, с.33-35 «Правила дорожного движения»;

Февраль:

№ 3 – Т.Ф. Саулина, с.35-40 «В стране дорожных знаков»;

Подготовительная группа (6-7 лет)

Октябрь:

№ 2 – Т.Ф. Саулина, с.31-33 «Знакомство с городским транспортом»;

№ 4 – Т.Ф. Саулина, с.46-49 «Изучение дорожных знаков»;

Ноябрь:

№ 2 – Т.Ф. Саулина, с.33-35 «Правила дорожного движения»;

№ 3 – Т.Ф. Саулина, с.49-52 «Дорожные знаки – наши друзья»;

Декабрь:

№ 3 – Т.Ф. Саулина, с. 35-40 «В стране дорожных знаков!»;

Январь:

№ 4 – Т.Ф. Саулина, с.40-43 «Берегись автомобиля!»;

Март:

№ 1 – Т.Ф. Саулина, с.43-46 «Дорожные знаки»;

Апрель:

№ 1 – Т.Ф. Саулина, с. 52-57 «Зелёный огонёк»;

Май:

№ 2 – Т.Ф. Саулина, с. 46-49 «Изучение дорожных знаков»;

№ 3 – Т.Ф. Саулина, с. 57-61 «Красный, жёлтый, зелёный»;

Занятия проводятся в старшей и подготовительной группе в рамках дисциплины «Ознакомление с окружающим миром: предметным окружением».

Продолжительность каждого занятия (в разных возрастных группах)

старшая группа – 25 минут, подготовительная группа – 30 минут

4.5. Общие мероприятия, проведенные с детьми и родителями в ДОО с начала 2022-2023 учебного года: (конкурсы, викторины, игры, встречи с сотрудниками Госавтоинспекции и т.д.) конкурсы, викторины, дидактические, сюжетно-ролевые, подвижные игры, встреча с педагогом, детей с инспектором ГИБДД

4.6. Наличие кабинета по БДД (наличие/отсутствие кабинета по БДД) отсутствие

4.6.1 Оборудование кабинета БДД _____ - _____

4.6.2 Загруженность кабинета БДД (как часто проводятся занятия по изучению ПДД) _____ - _____

4.6.3 Какие группы занимаются в кабинете _____ - _____

4.6.4 Какие наглядные и учебно-методические пособия в нем имеются, как используются для проведения занятий _____ - _____

4.7. Наличие площадки (автогородка) БДД с дорожной разметкой и комплектом знаков (наличие/отсутствие площадки по БДД) _____ наличие _____

4.7.1. Какие группы занимают на площадке БДД _____ младшая, средняя, старшая, подготовительная _____

4.8. На участке ДОО имеются атрибуты, дидактический материал для отработки навыков безопасного поведения на дороге (имеется/ не имеется, наличие, название, описание) _____ имеются: комплект дорожных знаков, макеты машин и домов, элементы одежды, рули, жезлы, дидактические игры _____

4.9. План-схема безопасных маршрутов движения обучающихся «Дом-Детский сад -Дом».

а) наличие/отсутствие схемы _____ наличие _____

б) место(а) _____ расположения _____ схемы _____ групповые _____ помещения, холл _____

4.9.1. Наличие у воспитанников индивидуальных схем безопасного пути «Дом – Детский сад – Дом» _____ (в _____ каких _____ группах) _____ в _____ подготовительных группах _____

4.10. Наличие паспорта дорожной безопасности (дата согласования с ОГИБДД) _____ имеется, дата согласования – 14.06.2022 _____

4.11 Методическое и наглядно-дидактическое обеспечение содержания образования (методические рекомендации, разработки, наглядные пособия, игры, атрибуты, дополнительная литература (соответствие современным требованиям) _____ имеется _____

5. Система контроля за профилактической работой (наличие в журналах учета работы по профилактике ДДТТ контрольных отметок администрации дошкольной образовательной организации, рассмотрение данных вопросов на педагогических советах, производственных совещаниях, тематические проверки, контрольные срезы) _____ анализ карт индивидуального учета результатов освоения обучающимися Основной образовательной программы дошкольного образования Муниципального бюджетного дошкольного образовательного учреждения «Детский сад № 123», тематические проверки _____

6. Методическая работа с педагогическими кадрами (семинары, инструктажи по методике проведения занятий и массовых мероприятий, открытые занятия, периодичность их проведения) _____ семинары-практикумы, открытые занятия, педагогические часы, консультации в течение года в соответствии с годовым планом работы _____

7. Участие коллектива дошкольной образовательной организации (педагогического и детского) в районных, городских, областных мероприятиях, посвященных проблеме сохранения жизни и здоровья детей при участии в дорожном движении _____ Участие в мероприятиях по профилактике аварийности с участием детей в рамках городских и районных акций _____

8. Наличие/отсутствие фактов ДТП с обучающимися (количество ДТП) _____ 1 _____

Принятые меры Информационные сообщения для родителей: «Водитель: хочешь уважения на дороге – прояви его сам!», «Соблюдение скоростного режима на дороге», «Автокресло – детям», «Зимняя дорога», «Ремень безопасности – веский повод пристегнуться», «Детское автокресло, как выбрать правильно», «Пристегни ремень безопасности», «Будь внимателен!»

Размещение информации на сайте ДОО и официальной группе ВКонтакте: «Правила перевозки ребёнка в автомобиле», «Детям – безопасную дорогу», «Автокресло – детям», «Безопасное вождение в гололёд», «Что именно требуют правила дорожного движения от родителей», «Пристегни ремень – сохрани жизнь», «Ребёнок – главный пассажир», «безопасное путешествие».

Родительские собрания по профилактике детского дорожно-транспортного травматизма (во всех группах ДОО)

Участие в мероприятиях по профилактике аварийности с участием детей в рамках акций «Автокресло-детям!», «Внимание, дети!»

И.о. заведующего МБДОУ «Детский сад № 123»

Н. Колы / Н.В. Чернышова

«23» марта 2023 г



**План мероприятий по профилактике
детского дорожно-транспортного травматизма**

№ п/п	Наименование мероприятий в отчетном периоде	Дата проведения профилактических мероприятий, возрастная группа	Ответственный
1.	Проведение тематических бесед на тему: «Безопасная прогулка», «Чтобы не было беды», «Катание на велосипедах, самокатах в черте города» «Безопасный маршрут до дома», «Железная дорога – опасная территория!», «Правила юного пешехода», «Предметы, требующие осторожного обращения», «Гололёд: опасность для пешехода», «Мы - пассажиры и пешеходы», «В детский сад идём мы с мамой», «Внимание – дорога!», «Опасный перекрёсток»	В течение всего периода Все возрастные группы	Старший воспитатель, воспитатели
2.	Организация выставки рисунков «Дорога без опасностей», «Хорошо-плохо», «Дорога без опасностей»	Сентябрь Ноябрь Апрель Старшие и подготовительные группы	Старший воспитатель, воспитатели старших и подготовительных групп
3.	Организация ООД для воспитанников старшего дошкольного возраста: «Повторение дорожных знаков», «Мой друг - Светофор», «Знатоки правил безопасности», «Как избежать неприятностей», «Школа юного пешехода», «Зелёный, жёлтый, красный»	Сентябрь Октябрь Декабрь Март	Воспитатели
4.	Чтение художественной литературы: темы произведений – автомобильная дорога, зебра, пешеходный переход, пешеходы, светофор, водитель (шофер), соблюдение ПДД.	В течение всего периода	Воспитатели
5.	Организация подвижных игр: «Пешеходы и автомобили», «Сигналы светофора», «Цветные автомобили», «Красный, жёлтый, зелёный», «Пешеходы на дороге»	В течение всего периода	Воспитатели
6.	Сюжетно-ролевые игры: «Поездка в гости», «Идём на праздник», «Общественный транспорт», «Туристическое бюро», «Прогулка по району», «Выходной день в городе», «Наша улица», «Пешеходы и водители», «Автосалон», «Когда мы	В течение всего периода	Воспитатели

	пассажиры», «Путешествие по городу»		
7.	Дидактические игры: «Путешествие по городу», «Внимание – дорога», «Дорожное лото», «Безопасный маршрут до ...», «Домино – Дорожные знаки», Бродилка «В стране дорожных знаков», «Путешествие друзей», «Мостовая – для машин, тротуары – для пешехода», «Безопасный город», «Вопросы и ответы», «Выполни поручение». «Дорожные знаки»	В течение всего периода	Воспитатели
8.	Викторины: «Знатоки правил дорожного движения», «Что? Где? Когда?» «Правила зимней прогулки» «Азбука пешехода» «Как ты знаешь правила дорожного движения?»	Август Декабрь Март Август	Воспитатели
9.	Просмотр видеороликов и мультфильмов: «Светофор – наш друг», «Робокар Полли», «Смешарики на дороге», «Азбука безопасности на дороге», «Уроки тётушки Совы», «Дорожное королевство», серия мультфильмов «Безопасность на дороге»	Сентябрь Ноябрь Январь Март Июнь	Воспитатели
10.	Организация праздника к 1 сентября «Проводи Незнайку в школу»	Сентябрь	Воспитатели
11.	Участие в городском конкурсе фоторабот «Засветись! Стань заметнее на дороге!»	Октябрь	Воспитатели
12.	Изготовление обучающего альбома по соблюдению правил обращения с бытовыми приборами «Правила знаю – их выполняю»	Декабрь	Воспитатели
13.	Работа тематической площадки «Азбука безопасности»	Июль, август	Воспитатели
14.	Информационные сообщения для родителей: «Безопасный велосипед», «Световозвращающие элементы», «Автокресло – детям», «Правила поведения на железной дороге», «Будь внимателен», «С детьми на улице», «Осторожно: зимний водоём!», «Гололёд, правила поведения», «Безопасность в вашем доме», «Правила безопасности для детей. Безопасность на дорогах», «Дисциплина на улице – залог безопасности», «Правила поведения в общественном транспорте»	В течение всего периода	Старший воспитатель, воспитатели
15.	Размещение информации на сайте ДОО: об информационно-профилактическом мероприятии «Автокресло – детям!», «Безопасный велосипед», месячнике «Детской дорожной безопасности», «Сказ	В течение всего периода	Заместитель заведующего, воспитатели

о перепутье», «Будь внимателен», «С детьми на улице», «Правила поведения на железной дороге»
«Зима прекрасна, когда безопасна», «Профилактика детского травматизма зимой», «Правила поведения на зимней дороге», «Выход на лёд запрещён!»,
«Правила безопасности для детей. Безопасность на дорогах», «Дисциплина на улице – залог безопасности»

Видеоролики о правилах безопасности при нахождении на железной дороге и недопущению детского травматизма, «Будь внимателен», «С детьми на улице», «Гармония светофора», «Безопасное детство», о месячнике по безопасности дорожного движения «Засветись».

Прошнуровано, пронумеровано
и скреплено печатью в количестве 16

цифрами
№ 123 шестьдесят шесть листа

прописью
заведующий МБДОУ «Детский сад № 123»

И.В. Зиновьева

12 мая 2023 г.

