




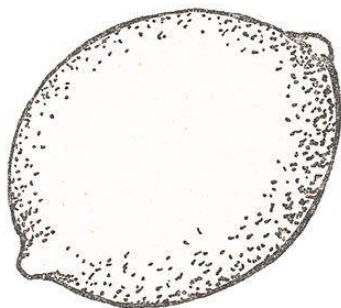
Игры в картинках для детей 4-5 лет

Здесь представлены игры, задания и упражнения, направленные на развитие мелкой моторики, памяти, внимания, логического мышления. Для детей и родителей/

Задания для детей средней группы детского сада на тему «Пространство вокруг нас»

Задание 1

Раскрась предмет, который находится в правом верхнем углу листа, синим цветом, в правом нижнем – зелёным, в левом нижнем – красным, в левом верхнем – жёлтым, в середине листа – оранжевым.



kladroz.ru



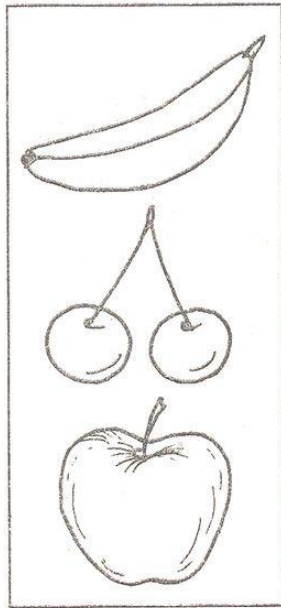

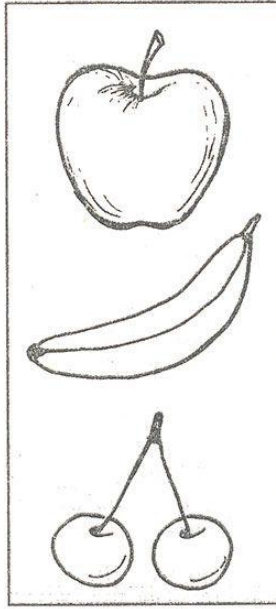
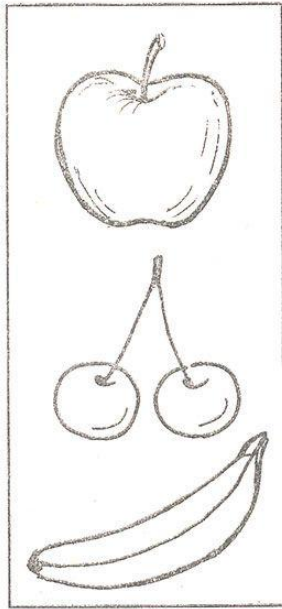
Задание 2

Раскрась птичек, которые летят выше облака, синим цветом, ниже облака – зелёным цветом. Какие птицы летят направо, а какие – налево?



Задание 3

Покажи рисунок, где банан под яблоком и над вишней; где вишня над яблоком и под бананом; яблоко под бананом и над вишней. Расскажи, как расположены фрукты на других картинках. Раскрась одинаковые фрукты одним цветом.



Задание 4


Расскажи, где сидит петушок, где сидит кот, где сидит курочка, где находится дом, где стоит дерево. Раскрась картинку.



kladroz.ru

Задание 5


Раскрась игрушку, которая слева от мячика, красным цветом, справа от мячика – жёлтым, сверху – синим, а снизу – коричневым. Остальные игрушки раскрась в любые цвета.



kladroz.ru

Задание 6




Раскрась картинки: в верхнем правом углу – зелёным, в верхнем левом – красным, в нижнем правом – жёлтым, в нижнем левом – синим, посередине – оранжевым цветом. Остальные картинки раскрась, как хочешь.



kladroz.ru

Задание 7


Какая схема комнаты соответствует рисунку? Расскажи, где что стоит.
Раскрась подходящую схему.



kladroz.ru

Задание 8

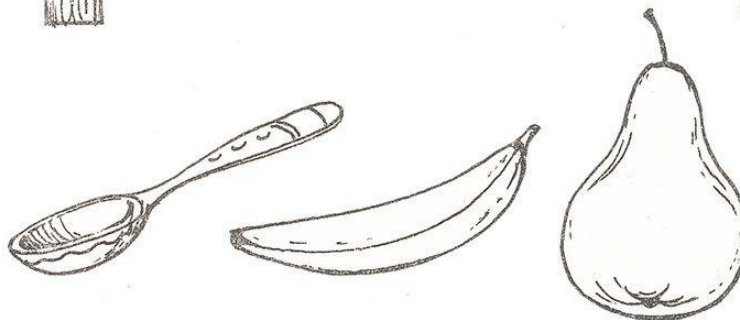


Кто на карусели выше всех? Раскрась его корзинку синим цветом. Кто ниже всех? Раскрась его корзинку зелёным цветом. Кто между белкой и ёжиком? Раскрась его корзинку красным цветом. Расскажи, где находятся остальные зверята.



kladroz.ru

Задание 9


Расставь предметы по местам при помощи стрелок: кастрюлю – на стол, стакан – перед кастрюлей, ложку – справа от кастрюли, грушу – за кастрюлей, табурет – под стол, банан – слева от кастрюли, мяч – на табурет.



kladroz.ru

Задание 10


Нарисуй в левом верхнем квадрате цветок, в правом нижнем – грибок, в правом верхнем – яблоко, в левом нижнем – листочек, в левом квадрате среднего ряда – домик, в правом квадрате среднего ряда – грушу, в верхнем среднем квадрате – зонтик, в нижнем среднем квадрате – солнышко, в среднем квадрате – ёлочку.



kladroz.ru

Задание 11

Нарисуй на этой салфетке с левой стороны жёлтый цветок, с правой – синий, а посередине – красный.




kladroz.ru

Задание 12

- Где расположено солнце?
- В какую сторону едет машина?
- С какой стороны у дома дверь?

В какую сторону бежит собака?

Где на рисунке расположен дом: справа или слева от ёлочки?




kladroz.ru

Задание 13


Назови, кто где живёт. Например, лягушка живёт между ёжиком и поросёнком, ёжик живёт слева от лягушки, над мышкой ...

Раскрась этих животных.



Задание 14


Нарисуй слева от зайца мячик, справа от мишки – флажок, между мышкой и зайкой – кубик. Раскрась картинку



kladroz.ru

Задание 15

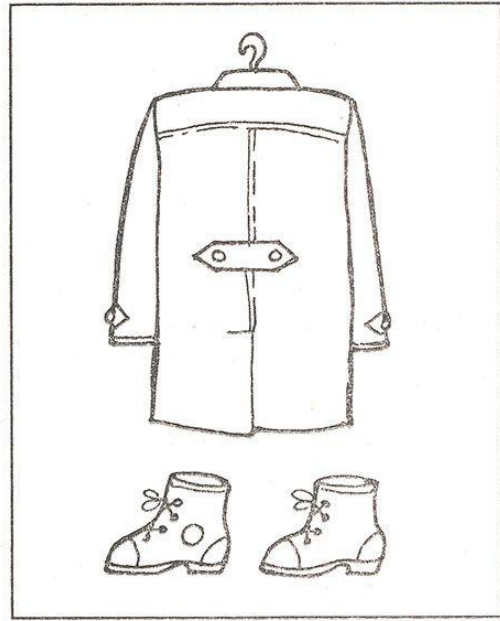

Нарисуй справа от машины ёлочку, слева от домика – берёзку, между машиной и домом – кустик. Раскрась картинку



kladroz.ru

Задание 16



Раскрась на этих рисунках только правые рукава и правые ботинки. Раскрась карман с левой стороны.



kladroz.ru

Задание 17

Раскрась игрушку, которая слева от кубика, красным цветом, а ту, которая справа от кубика, - жёлтым цветом.



kladroz.ru

Задание 18


Дорисуй у маленьких чашек по одной ручке с левой стороны, а у больших – по одной ручке с правой стороны. Раскрась картинку



kladroz.ru

Задание 19


С левой стороны на полке нарисуй кубик, с правой – яблоко, а посередине – вазу.



kladroz.ru

Задание 20


Раскрась машинки: левую – зелёным цветом, последнюю – синим, после зелёной – жёлтым, перед синей – красным.



kladroz.ru

Задание 21

Колпачок первого гномика раскрась красным цветом, колпачок последнего – оранжевым, колпачок гномика, стоящего предпоследним, - синим. У гномика, стоящего между вторым и четвёртым, раскрась колпачок зелёным цветом.



kladroz.ru