

Предлагаем игровые занятия на неделю с 18.05.2020 по 22.05.2020

Тема недели: «Труд взрослых»

Просмотр мультфильма в стихах про профессии.

<https://youtu.be/uVREMnXOZ9g>

Игра «Какие профессии ты знаешь?» Ребенок на картинках показывает профессии которые он знает. Родитель задает ребенку наводящие вопросы: что делает доктор, учитель, парикмахер, продавец...

Какие профессии ты знаешь?



Рисование с использованием нетрадиционных технологий

https://youtu.be/2k_584aLUms20.05

Материал: малярная кисть, 2 листа бумаги, краски.

Пальчиковая гимнастика.

«Профессии»

Много есть профессий знатных,

(Соединять пальцы правой руки с большим.)

И полезных, и приятных.

(Соединять пальцы левой руки с большим.)

Повар, врач, маляр, учитель,

Продавец, шахтёр, строитель...

(Последовательно соединять пальцы обеих рук с большим.)

Сразу всех не называю,

(Сжимать и разжимать кулачки.)

Вам продолжить предлагаю.

(Вытянуть руки вперёд ладонями вверх)

«Строители»

Тук, тук, молотком,
(постукивают кулачками один о другой)
Строим, строим новый дом.
Этот дом — для Маши,
Этот дом - для Саши,
Этот дом — для Даши,
Этот - для Наташи.
Этот дом - для Ксюши,
Этот — для Андрюши.
(Поочередно загибаем пальцы)
Все соседи,
Все друзья.
Жить без дружбы им нельзя!
(Пожимают руки)

Конструирование. Песочные часы. <https://youtu.be/NLThtexMCCI>

Наблюдение за птицами.

Сравнить таких птиц, как голубь и воробей;

1. Чётко выявить их сходства и различия.

2. Обратить внимание на то, что:

воробей маленький, а голубь большой,

воробей прыгает, а голубь бегаёт,

воробей коричневый, а голубь серый,

воробей пугается людей, а голубь к ним привык.

Знакомимся с новым материалом для лепки соленое тесто.


<https://youtu.be/reqsY0VEmH0>

Развивающий мультимедиа для детей. Паровозик Умняша. Большой и маленький.

<https://yandex.ru/efir>

БОЛЬШОЙ

МАЛЕНЬКИЙ



Вспомнить с детьми предметы мебели, посмотрев мультфильм.

Мультфильм про мебель для детей. Смотреть развивающий мультфильм.
<http://youtube.com>



Диван



Кресло



Кровать



Стул



Стол



Тумбочка



Табуретка



Зеркало

Вспомнить с детьми приёмы лепки из пластилина (отщипывать, скатывать в шарики, размазывать пальцем шарики). А именно слепить салют из пластилина на картоне.



Предлагаем вам нарисовать звёздное небо пальчиками на цветной бумаге или картоне.





Так же вы можете с детьми поиграть в пальчиковые игры.

<http://nashydetki.com>

Предлагаем поиграть с матрёшками, вспомнив как их нужно собирать и разбирать.



Вспомните с детьми потешку про петушка.



Прочитайте детям стихотворение Г.Лагздынь «Петушок», а так же сказки В.Бианки «Лис и мышонок», К.И. Чуковский «Айболит».

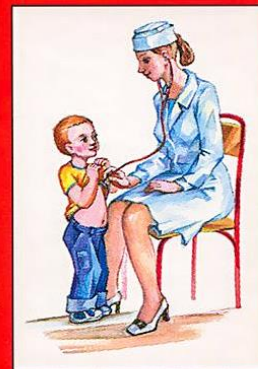



КОРНЕЙ ЧУКОВСКИЙ



АЙБОЛИТ

Побеседуйте с детьми о разных профессиях, о значении той или иной профессии. Расскажите о них в доступной форме. Например:





Музыкальное занятие «Весна — красна»

https://www.youtube.com/watch?v=j1agNV-t6_c

Физкультурное занятие «В гости к петушку»

https://www.youtube.com/watch?v=BhmK29FRF-Q&feature=emb_logo