



# УЧИМ ПРАВИЛА ДОРОЖНОГО ДВИЖЕНИЯ

Рабочая тетрадь с развивающими заданиями  
для детей 5-7 лет  
по правилам дорожного движения

Тетрадь предназначена для детей старшего дошкольного возраста. С помощью тетради дети могут легко запомнить дорожные знаки и выучить правила дорожного движения.

Использование различных рисунков, схем, таблиц, стихотворений, загадок, помогает сделать работу по выполнению предложенных заданий интересной и доступной.

Работа с тетрадью повысит качество знаний дошкольников, и, возможно, поможет избежать опасных ситуаций. Тетрадь может быть использована для выполнения заданий в детском саду и дома.

#### Условные обозначения:



Запомни



Раскрась



Запиши



Прочитай

## МЫ ИДЁМ ПО УЛИЦЕ




Где улицу надо тебе перейти,  
О правиле помни простом:  
С вниманьем *налево* сперва погляди,  
*Направо* взгляни потом.

Должен помнить пешеход:  
*Перекрёсток - переход.*  
По асфальту точек стёжка –  
*Пешеходная дорожка.*

Эй, смелей иди вперёд!  
Медлишь ты напрасно.  
Знай, *подземный переход*  
Самый безопасный.



**Кто переходит улицу правильно,  
а кто – нет?**




- 1- линии разметки «Зебра»
- 2- знаки «Пешеходный переход»




Встало с краю улицы  
В длинном сапоге  
Чучело трёхглазое  
На одной ноге

## СВЕТОФОР

Где машины движутся,  
Где сошлись пути,  
Помогает улице  
Людям перейти.



### Раскрась *светофор*



Если свет зажегся **красный**,  
Значит, двигаться опасно.  
**Жёлтый** – будь готов к пути.  
А **зелёный** свет – иди.

## ДОРОЖНЫЕ ЗНАКИ

Отгадай загадки и укажи стрелкой отгадки

Эй, водитель, осторожно!  
Ехать быстро невозможно,  
Знают люди все на свете:  
В этом месте ходят ... (Дети)



А здесь, ребята не до смеха,  
Ни на чём нельзя здесь ехать,  
Можно только своим ходом,  
Можно только ... (Пешеходам)



Всем знакомые полосы  
Знают дети, знает взрослый,  
На ту сторону ведёт  
Пешеходный ... (Переход)



Я не мыл в дороге рук,  
Ел я фрукты, овощи,  
Заболел и вижу пункт  
Медицинской ... (Помощи)



На машинах здесь, друзья,  
Ехать никому нельзя,  
Можно ехать, знайте, дети,  
Только на ... (Велосипеде)



Что мне делать? Как мне быть?  
Нужно срочно позвонить.  
Должны знать и ты, и он,  
В этом месте ... (Телефон)












# Посмотри внимательно на картинки и поставь подходящий знак дорожного движения.






## ЗАПРЕЩАЕТСЯ – РАЗРЕШАЕТСЯ

Могут ли в зоне этого знака двигаться автомобили?		<b>нет</b>
Могут ли в зоне этого знака двигаться автомобили?		<b>да</b>
Может ли пешеход в зоне этого знака перейти улицу?		<b>нет</b>
Может ли пешеход переходить дорогу в зоне действия этого знака?		<b>нет</b>
Могут ли в зоне этого знака находиться пешеходы?		<b>да</b>
Могут ли пешеход двигаться в зоне действия этого знака?		<b>да</b>
Могут ли в зоне этого знака двигаться автомобили?		<b>да</b>
Могут ли в зоне этого знака двигаться велосипедисты?		<b>нет</b>
Можно ли пешеходам передвигаться в зоне действия этого знака?		<b>нет</b>



**Места остановки общественного транспорта  
обозначают знаками. Раскрась эти знаки:**



Место  
остановки  
автобуса



Место  
остановки  
троллейбуса



Место  
остановки  
трамвая

### «Что бы это значило?»



Соедини линией рисунки и названия знаков.  
Какие дорожные знаки встречаются на твоём пути в детский сад? Закрась кружок.



Движение  
пешеходов  
запрещено



Движение  
на велосипедах  
запрещено



Пешеходный  
переход



Жилая зона



Пешеходный  
дорожка



Велосипедная  
дорожка



## Викторина «Что? Где? Когда?»


### Вопросы викторины:

- Сколько цветов имеет светофор?
- Кому дает команды светофор?
- Когда надо начинать переход улицы?
- Что надо делать, если загорелся желтый свет, а вы дошли до середины улицы?
- Что надо сделать если загорелся красный свет?
- Как называют людей, которые двигаются по улице?
- Где можно переходить улицу?
- Как называется «полосатая» часть дороги? Для чего она нужна?
- Как называют людей, которые находятся в транспорте?

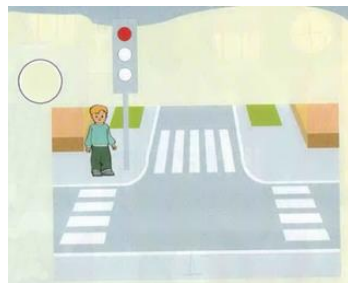
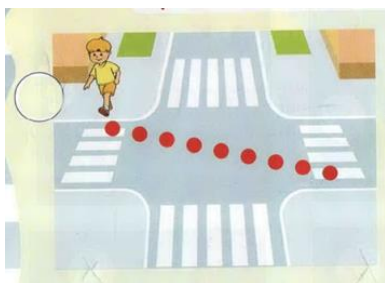




Кто из детей соблюдает правила дорожного движения? Раскрась кружочек **зелёным** цветом, если правильно, **красным** – если неправильно.




Обозначь **зелёным** цветом в кружке того мальчика, который ведёт себя правильно, **красным** – неправильно.



**Объясни, как ты понимаешь пословицы:**


Тише едешь – дальше будешь.  
Опасайся бед, пока их нет.  
Ехал прямо, да попал в яму.





По рисункам составь рассказ. Раскрась.



Какими транспортными средствами ты пользуешься? Раскрась **зелёным** цветом круг.




## ОТГАДАЙ РЕБУСЫ



- 1) Переход
- 2) Такси
- 3) Метро
- 4) Машина
- 5) Дорога



## ОТГАДАЙ КРОССВОРД



### По горизонтали:

4. Часть улицы, по которой передвигаются пешеходы.
5. Сигнал светофора, на который можно переходить улицу.
6. Сигнал светофора, который запрещает движение.

### По вертикали:

1. Кто управляет машиной.
2. Место пересечения улиц, дорог.
3. Форма запрещающих дорожных знаков.

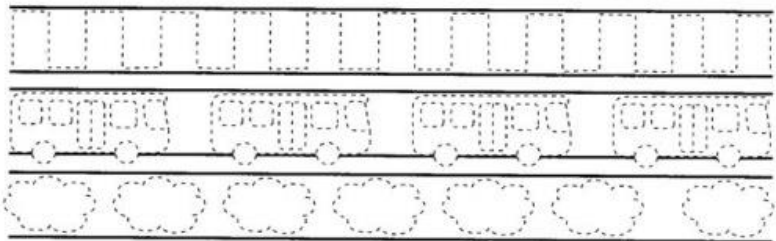

Ответы: 1. Шофёр. 2. Перекрёсток. 3. Круг. 4. Тротуар. 5. Зелёный. 6. Красный.





## ОБВЕДИ ПО ТОЧКАМ

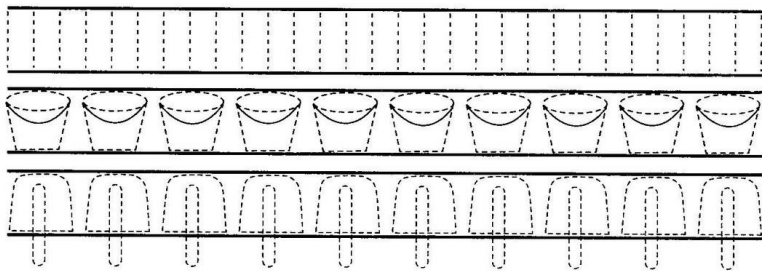
# Автобус






ОБВЕДИ ПО ТОЧКАМ

# Пожарная машина





## РАСКРАСЬ КАРТИНКУ





МАДОУ «Центр развития ребенка –  
детский сад №35 «Родничок»

Автор: Горбунова Наталья Сергеевна

Адрес: г.Губкин, Белгородской обл.,  
ул.Космонавтов 5а

Тетрадь может быть использована в НОД, совместной  
деятельности с педагогом и дома с родителями.