

«СОГЛАСОВАНО»

Заместитель главы
администрации района

О.Л. Сокуров
(расшифровка)

« » 2021г.



«УТВЕРЖДАЮ»

Руководитель образовательного
учреждения

И.В. Глаголева
(расшифровка)

« » 2021г.



«СОГЛАСОВАНО»

Начальник ОГИБДД УМВД
России по городу Нижнему
Новгороду

В.В. Иванов
(расшифровка)

« » 2021г.



ПАСПОРТ

дорожной безопасности

муниципального бюджетного дошкольного образовательного учреждения

"Детский сад № 73"

2021г.

Содержание

I. Общие сведения	3
II. План-схемы ОО.....	5
1. План-схема района расположения ОО, пути движения транспортных средств и детей (воспитанников).....	5
2. Схема организации дорожного движения в непосредственной близости от образовательной организации размещением соответствующих технических средств, маршруты движения детей и расположение парковочных мест	6
3. Пути движения транспортных средств к местам разгрузки/погрузки и рекомендуемые пути передвижения детей по территории образовательной организации.....	7
III. Приложение.....	8

	Должность	
<i>Прочие должностные лица</i>		
• Сотрудник органа управления образованием, осуществляющий вопросы профилактики детского дорожно-транспортного травматизма	Главный специалист ОДУ управления образования администрации Московского района города Нижнего Новгорода Стародуб Наталья Владимировна	(831) 270-88-08
• Ответственный сотрудник ОГИБДД	Государственный инспектор дорожного надзора отделения дорожного надзора ОГИБДД Управление МВД России по г. Н. Новгороду Барсуков Андрей Борисович	(831) 276-85-30 (831) 279-20-02
• Руководитель или ответственный работник дорожно-эксплуатационной организации, осуществляющей содержание СОДД	Руководитель или ответственный работник дорожно-эксплуатационной организации — Горечев Игорь Владимирович	8 — 915 — 951 — 90-90

I. Общие сведения

Муниципальное бюджетное дошкольное образовательное учреждение "Детский сад № 73"

Тип ОО: образовательное учреждение

Юридический адрес ОО: 603047, Нижегородская область, город Нижний Новгород, улица Рябцева, дом 21

Фактический адрес ОО: 603047, Нижегородская область, город Нижний Новгород, улица Рябцева, дом 21

Должностные лица образовательной организации

Заведующий	Глаголева Ирина Вадимовна	(831) 224-53-89
• Старший воспитатель	Новикова Ирина Александровна	(831) 224-53-89
• Ответственный работник по профилактике детского травматизма	Новикова Ирина Александровна	(831) 224-53-89

Прочие должностные лица

• Сотрудник органа управления образованием, курирующий вопросы профилактики детского дорожно-транспортного травматизма	Главный специалист ОДУ управления образования администрации Московского района города Нижнего Новгорода Стародуб Наталья Владимировна	(831) 270-86-08
• Ответственный сотрудник от ГИБДД	Государственный инспектор дорожного надзора отделения дорожного надзора ОГИБДД Управления МВД России по г. Н. Новгороду Барсуков Андрей Борисович	(831) 276-85-80, (831) 279-20-02.
• Руководитель или ответственный работник дорожно-эксплуатационной организации, осуществляющей содержание ТСОДД*	Руководитель или ответственный работник дорожно-эксплуатационной организации — Горячев Игорь Владимирович	8 — 915 — 951 — 90-99.

Время работы образовательной организации: с 6.00 до 18.00

Количество воспитанников 128

Количество групп 6

В рамках реализации рабочих программ по предметам обучение правилам безопасного поведения на дорогах:

ОО «Социально-коммуникативное развитие».

Средняя группа – 9 занятий.

Старшая группа – 9 занятий.

Подготовительная группа – 9 занятий.

(указать предметы, классы, количество часов в каждом классе)

В рамках реализации дополнительных образовательных программ:

нет

указать наименование программы дополнительного образования, классы, количество часов в каждом классе

Наличие и периодичность заполняемости материалом страницы «Дорожная безопасность» на сайте образовательной организации

имеется, обновляется 1 раз в квартал

Наличие кабинета по БДД (имеется или нет) не имеется

Оборудование кабинета по БДД нет

Наличие уголков (стендов) по БДД имеются

Где располагаются: информационный стенд для сотрудников в рекреации 1 этажа, информационно-консультативные окна в приёмных (раздевалках), игровые уголки в групповых ячейках.

Какие вопросы (рубрики) освещают

- Дети – участники дорожного движения.
- Безопасность ребёнка в машине.
- Светоотражатели на одежде как средство безопасности на дороге.
- О чём говорят знаки дорожного движения

Наличие стационарного автогородка с дорожной разметкой и комплектом знаков не имеется

Отряд ЮИД (имеется или нет) не имеется

Телефоны оперативных служб

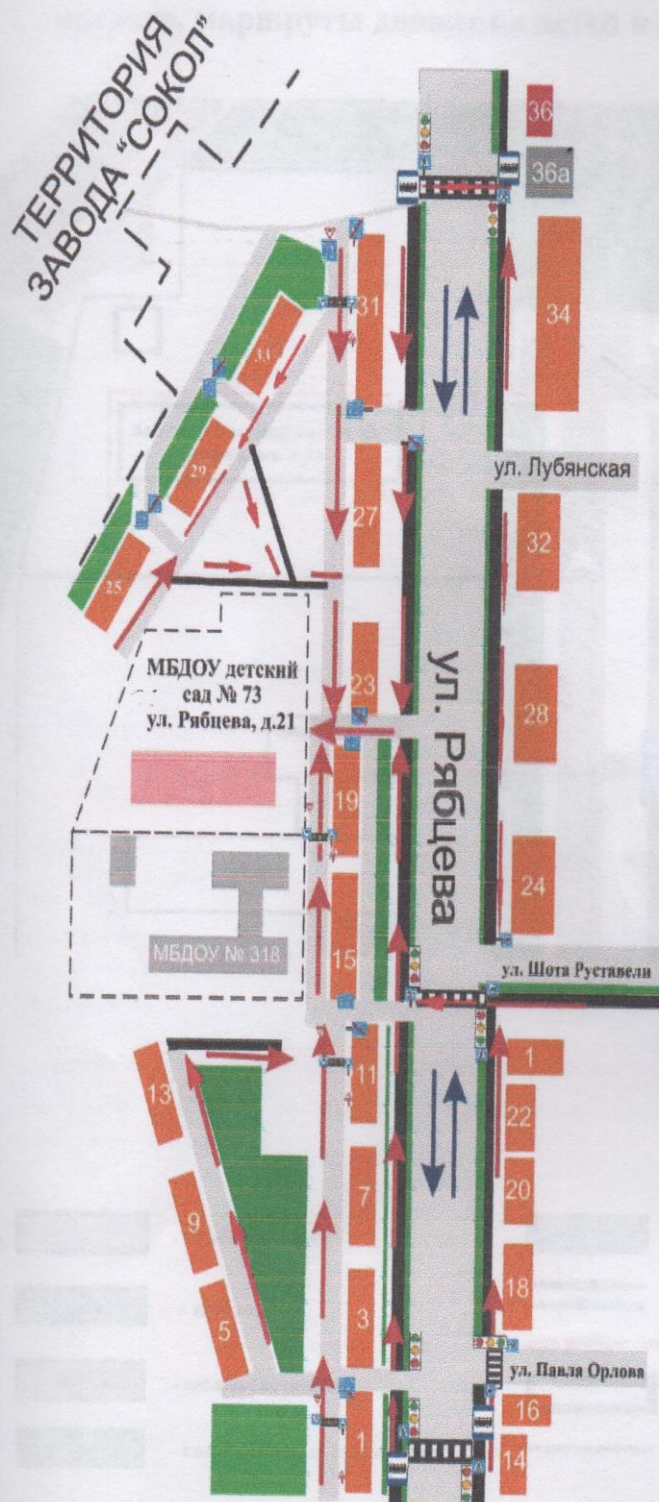
(МЧС, полиция, скорая помощь; дорожно-эксплуатационных организаций, осуществляющих содержание УДС)

02 или 102











03 или 103





112



II. 1 План-схемы МБДОУ "Детский сад № 73".
 План-схема района расположения МБДОУ "Детский сад № 73",



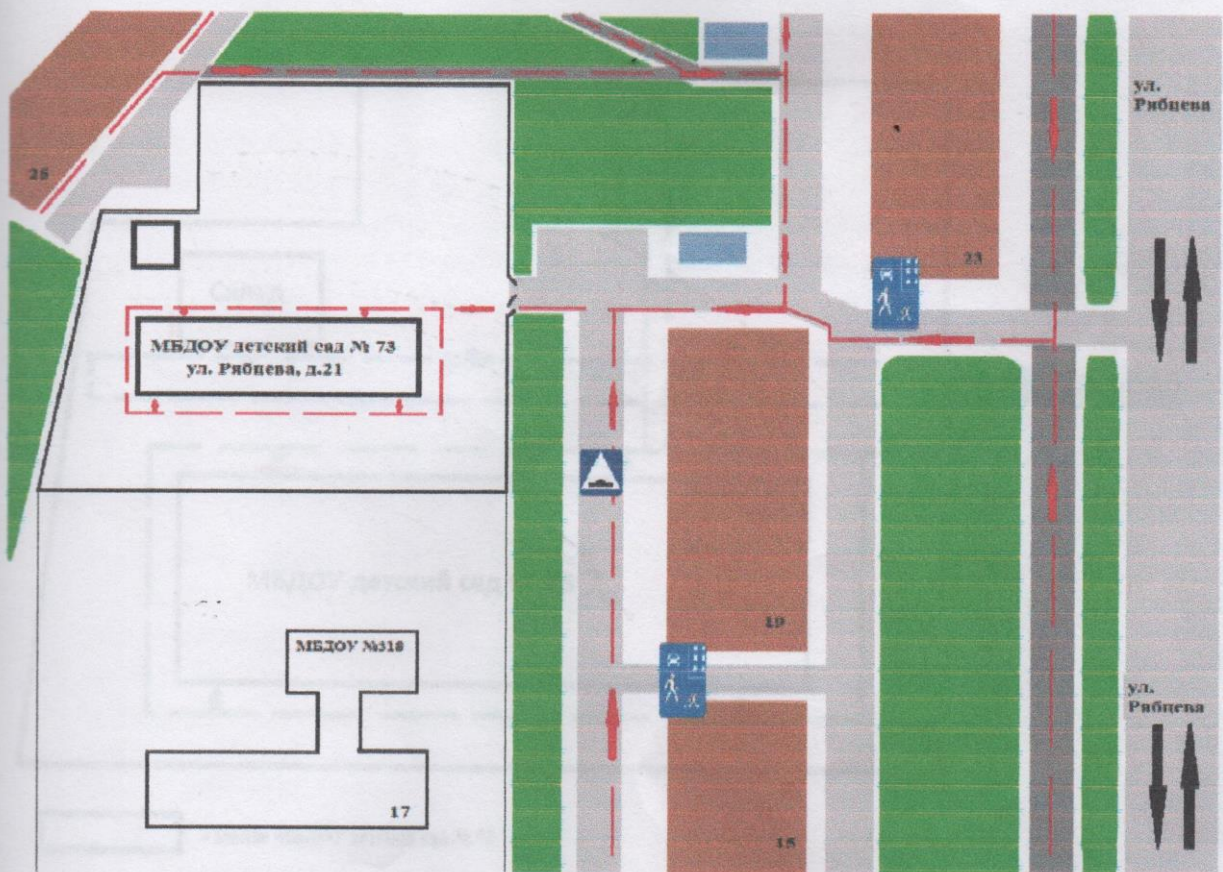
Условные обозначения










-  светофор
-  1.14.1 Зebra
-  Искусственная неровность
-  1.17 Искусственная неровность
-  5.16 Место остановки автобуса и (или) троллейбуса
-   5.19.1, 5.19.2 Пешеходный переход
-  5.20 Искусственная неровность
-  5.21 Жилая зона
-  5.22 Конец жилой зоны

-  - проезжая часть
-  - тротуар
-  - жилая застройка
-  - газон, деревья, кустарники

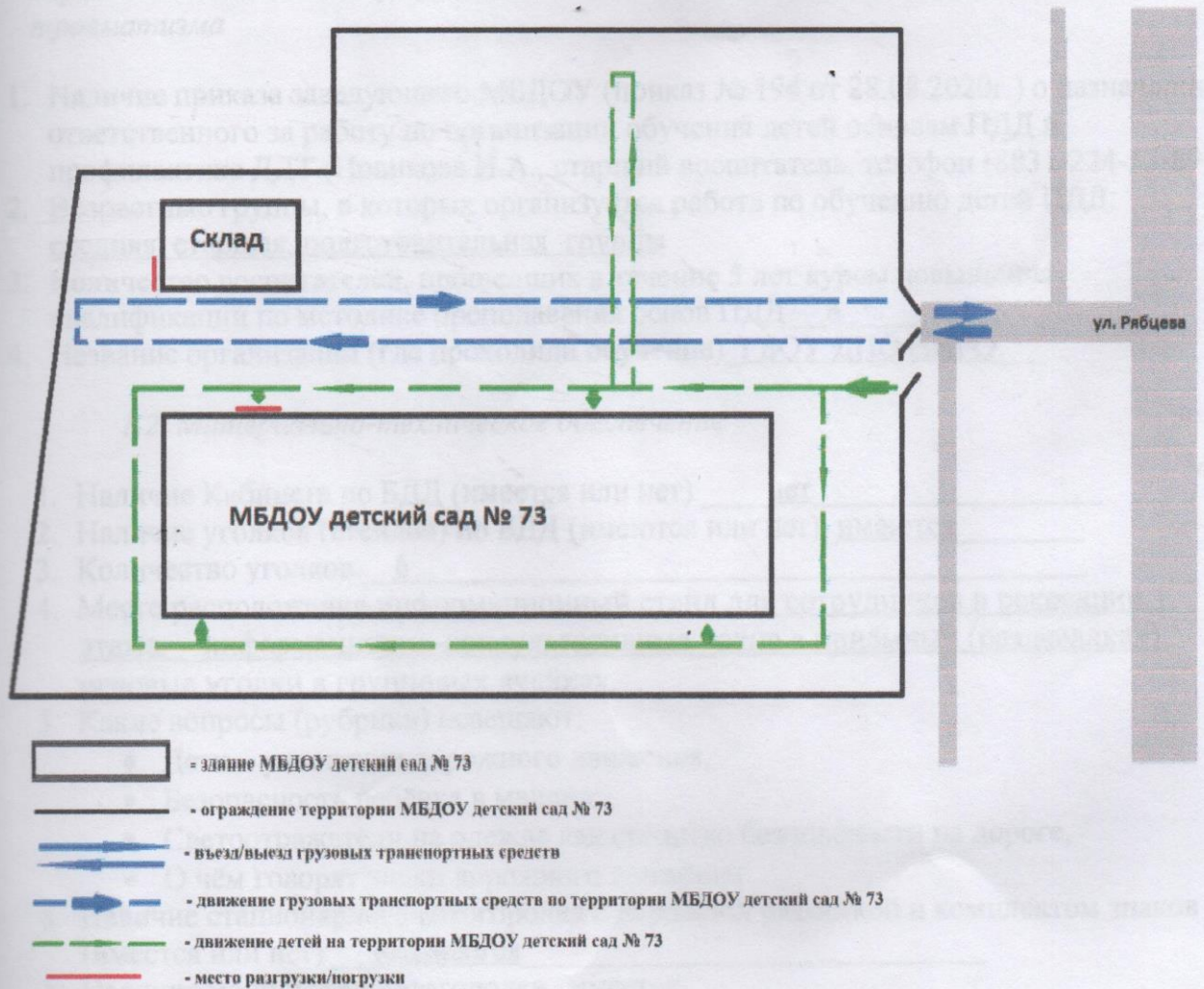
-  - направление движения транспортных потоков
-  - направление движения детей

2. Схема организации дорожного движения в непосредственной близости от МБДОУ "Детский сад № 73" с размещением соответствующих технических средств, маршруты движения детей и расположение парковочных мест



- | | | | |
|---|------------------------------|---|--|
|  | - проезжая часть |  | - технологические сооружения |
|  | - тротуар |  | - направление движения транспортных потоков |
|  | - жилая застройка |  | - направление движения детей |
|  | - газон, деревья, кустарники |  | - здание МБДОУ детский сад № 73 |
| | |  | - ограждение территории МБДОУ детский сад № 73 |

3. Пути движения транспортных средств к местам разгрузки/погрузки и рекомендуемые пути передвижения детей по территории МБДОУ детский сад № 73



III. Приложение

I. Карта самообследования состояния обучения учащихся правилам безопасного поведения на дорогах.

1.1. Организация образовательного процесса по обучению детей основам правил дорожного движения и профилактике детского дорожно-транспортного травматизма

1. Наличие приказа заведующего МБДОУ (приказ № 194 от 28.08.2020г.) о назначении ответственного за работу по организации обучения детей основам ПДД и профилактике ДДТ (Новикова И.А., старший воспитатель, телефон (8831-224-53-89)
2. Возрастные группы, в которых организуется работа по обучению детей ПДД: средняя, старшая, подготовительная группы
3. Количество воспитателей, прошедших в течение 5 лет курсы повышения квалификации по методике преподавания основ ПДД 8
4. Название организации (где проходили обучение) ГБОУ ДПО НИРО

1.2. Материально-техническое обеспечение

1. Наличие Кабинета по БДД (имеется или нет) нет
2. Наличие уголков (стендов) по БДД (имеются или нет) имеются
3. Количество уголков 6
4. Место расположения информационный стенд для сотрудников в рекреации 1 этажа, информационно-консультативные окна в приёмных (раздевалках), игровые уголки в групповых ячейках.
5. Какие вопросы (рубрики) освещают:
 - Дети – участники дорожного движения,
 - Безопасность ребёнка в машине,
 - Светоотражатели на одежде как средство безопасности на дороге,
 - О чём говорят знаки дорожного движения
6. Наличие стационарного автогородка с дорожной разметкой и комплектом знаков (имеется или нет) не имеется
7. Наличие мобильного автогородка имеется

1.3. Учебно-методическое обеспечение

1. Наличие и использование печатных средств обучения:
 - детская художественная литература по тематике БДД
 - наглядные пособия («Дорожные знаки и светофоры», «Проблемные ситуации на дороге», «Виды транспорта» и др.)
2. Наличие и использование электронных средств обучения нет
3. Наглядный и дидактический материал, имеющийся в ОО:
 - а) плакаты по ПДД: «Подземный пешеходный переход», «Переход регулируемых участков улиц и дорог», «Переход участков улиц, регулируемых регулировщиком», «Движение пешеходов по тротуарам и пешеходным дорожкам», «Виды транспорта», «Островок безопасности», «Места, опасные для игр», «Движения пешеходов на загородных дорогах»
 - б) дидактические игры; «Ассоциации. Правила дорожного движения».

- «Внимание! Дорога!», «Светофор», «Час пик», «Знаки на дорогах», «Транспорт», «Лото по правилам дорожного движения»
- г) видеофильмы, видеоролики «Смешарики. Азбука безопасности», «Светофор и правила дорожного движения», «Лунтик и правила дорожного движения» - мультфильмы для детей
- ж) иное: Схемы перекрестков и дорог с дорожной разметкой. Макеты перекрестков и дорог, лэп-буки по правилам дорожной безопасности, модели дорожных знаков настольные и напольные, костюмы для сюжетных игр «Полицейский», «Автоинспектор»

1.4. Наличие методических материалов для педагогов

1. Опыт работы по профилактике ДДТТ имеется
2. Методические рекомендации по обучению учащихся основам ПДД: Авдеева Н.Н., Князева О.Л., Стеркина Р.Б., Безопасность: Учебное пособие по основам безопасности жизнедеятельности детей старшего дошкольного возраста. - СПб.: «ДЕТСТВО-ПРЕСС», 2009. - 144 с.
3. Т.Ф. Саулина Знакомим дошкольников с правилами дорожного движения для занятий с детьми 3-7 лет, Мозаика-Синтез, М. 2017 г. 112 с.

II. План работы ОУ по профилактике детского дорожно-транспортного травматизма

№	Содержание	Сроки проведения	Ответственные
1. Организационно – методическая работа			
1.1	Разработка и утверждение плана работы по профилактике безопасности дорожного движения в ДОУ на год	Август	Заведующий и Старший воспитатель
1.2.	Провести инструктаж с воспитателями по предупреждению детского дорожного травматизма.	Сентябрь	Старший воспитатель
1.3.	Организация предметно-развивающей среды в группах по обучению детей ПДД	В течение года	Воспитатели
1.4	Консультация для педагогов «Разные формы работы с детьми по предупреждению детского дорожно – транспортного травматизма».	Сентябрь	Старший воспитатель
1.5	Выставка методической литературы, пособий, методических разработок по ПДД.	В течение года	Старший воспитатель
1.6	Самообразование педагогов по теме	В течение	Воспитатели

		года	
1.7.	Проведение открытых занятий по знакомству детей с ПДД	В течение года	Воспитатель и
1.8	Подготовка и проведение развлечений по ознакомлению с правилами дорожного движения	В течение года	Воспитатель и, муз. рук-ль
2. Работа с детьми			
2.1	<p>Экскурсии и целевые прогулки к проезжей части:</p> <ul style="list-style-type: none"> ✓ наблюдение за пешеходами ✓ наблюдение за транспортом ✓ наблюдение за работой светофора ✓ прогулка к пешеходному переходу 	В течение года	Воспитатель и младших, средних, старших, подготовительных групп
2.2	<p>Беседы:</p> <ul style="list-style-type: none"> ✓ Что ты знаешь о дороге? ✓ Мы пешеходы - места движения пешеходов, их название, назначение ✓ Правила поведения на дороге ✓ Машины на улицах города – виды транспорта ✓ Помощники на дороге – знаки, светофор, регулировщик 	В течение года	Воспитатель и младших, средних, старших, подготовительных групп
2.3	<p>Сюжетно-ролевые игры:</p> <ul style="list-style-type: none"> ✓ Улица и пешеходы ✓ Светофор ✓ Путешествие с Незнайкой ✓ Автопарковка ✓ Станция технического обслуживания ✓ Автомастерская 	В течение года	Воспитатель и младших, средних, старших, подготовительных групп
2.4	Дидактические игры:	В течение	Воспитатель

	<ul style="list-style-type: none"> ✓ Наша улица ✓ Светофор ✓ Поставь дорожный знак ✓ Угадай, какой знак ✓ Улица города ✓ Дорожные знаки: запрещающие и разрешающие ✓ Чего не хватает? 	года	и младших, средних, старших, подготовительных групп
2.5	<p>Подвижные игры:</p> <ul style="list-style-type: none"> ✓ Воробышки и автомобиль ✓ Будь внимательным ✓ Разноцветные автомобили ✓ Стоп! ✓ Разноцветные дорожки ✓ Найди свой цвет 	В течение года	Воспитатель и младших, средних, старших, подготовительных групп
2.6	<p>Художественная литература для чтения:</p> <ul style="list-style-type: none"> ✓ С. Михалков «Моя улица», «Велосипедист», «Скверная история» ✓ С. Маршак «Милиционер», «Мяч» ✓ В. Головкин «Правила движения» 	В течение года	Воспитатель и младших, средних, старших, подготовительных групп
2.7	<p>Развлечения:</p> <ul style="list-style-type: none"> ✓ Незнайка в стране дорожных знаков ✓ Что мы знаем о дороге 	В течение года	Воспитатель и, муз. руководитель
2.8	<p>Выставки рисунков:</p> <ul style="list-style-type: none"> ✓ Наш друг светофор ✓ В стране Дорожных знаков 	В течение года	Воспитатель и, ст. воспитатель
2.9	Просмотр презентаций, мультфильмов, видео роликов по данной теме	В течение года	Воспитатель и

3. Работа с родителями

3.1	<p>Консультации:</p> <ul style="list-style-type: none"> ✓ Что должны знать родители, находясь с ребенком около дороги. ✓ Правила дорожного движения – для всех ✓ Осторожно, дети! – статистика и типичные случаи детского травматизма ✓ Дети в автомобиле! 	В течение года	Воспитатель и групп
3.2.	Разработка безопасного маршрута от дома к детскому саду	Сентябрь	Заведующий
3.3.	Общее родительское собрание с приглашением представителя ГИБДД	Сентябрь Май	Заведующий МБДОУ
3.4.	<p>Оформление информационного стенда:</p> <ul style="list-style-type: none"> ✓ Безопасность твоего ребенка в твоих руках ✓ Памятка «Взрослым о правилах дорожного движения» ✓ Будь внимателен – дорога! 	В течение года	Воспитатели групп
3.5.	Информация для родителей по данной теме на сайте МБДОУ	В течение года	Старший воспитатель

Воспитатели в группах	В течение года	<ul style="list-style-type: none"> ✓ Это должны знать родители, педагоги о ✓ Взаимодействии с родителями ✓ Осторожно, дети! - безопасность и гигиена ✓ Дети в автобусах!
Заведующий №	Сентябрь др	Взаимодействие с родителями
Заведующий в МБДОУ	Сентябрь др Май	Взаимодействие с родителями
Воспитатели групп	В течение года	<ul style="list-style-type: none"> ✓ Безопасность в автобусах и в т.ч. в т.ч. в т.ч. ✓ Безопасность в т.ч. в т.ч. в т.ч. в т.ч. ✓ Безопасность в т.ч. в т.ч. в т.ч. в т.ч.
Старший воспитатель	В течение года	Безопасность в т.ч. в т.ч. в т.ч. в т.ч.



Проинформировано
 Пронумеровано
 Скреплено печатью
 на 14 листах
 Заведующий МБДОУ
И. В. Лаголева