

21апреля (вторник)

Сегодня наш день начнём с

[Утренней гимнастики.](#)

Понаблюдаем за погодой за окном – обратите внимание какая погода, светит солнышко или идёт дождь, с помощью деревьев определите есть ли на улице ветер.

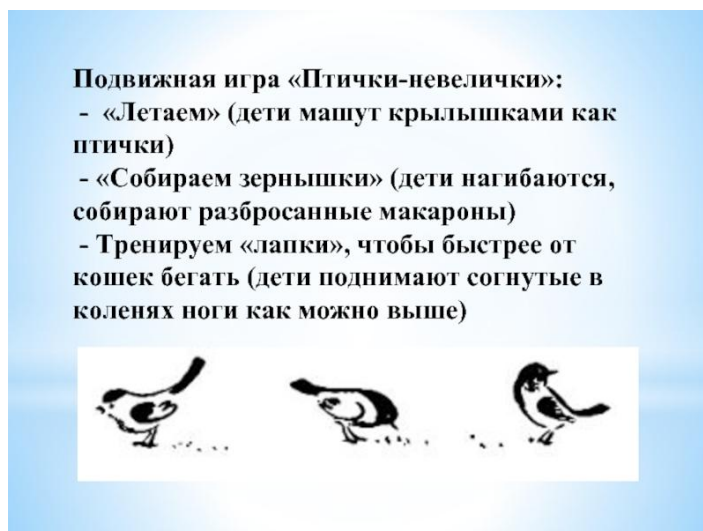
Почитаем стихотворение о весне:

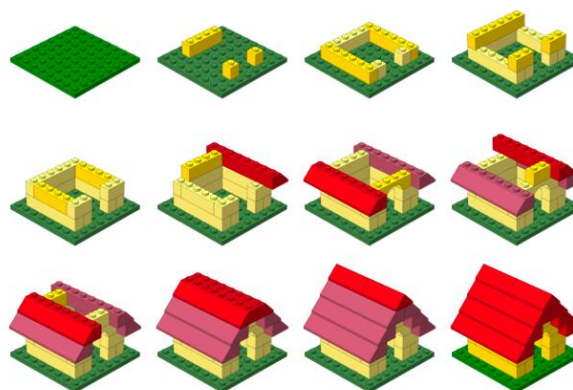


[Любимая музыка!!!](#)

Почитаем перед сном [Д.Н. Мамин-Сибиряк «Алёнушкины сказки»](#)

Поиграем в игру «Птички – невелички»





Построим дом:

20апреля (понедельник)

Сегодня наш день начнём с

[Утренней гимнастики](#)

Понаблюдаем из окна за солнцем- «Солнышко лучистое улыбнулось весело»- рассказать о солнце, как о светиле, которое освещает все вокруг и греет окружающее
Ну куда же без математики!


Вам понадобится два предмета разной величины, сравните их со словами большой, маленький. Маленький справа, большой слева и на оборот.



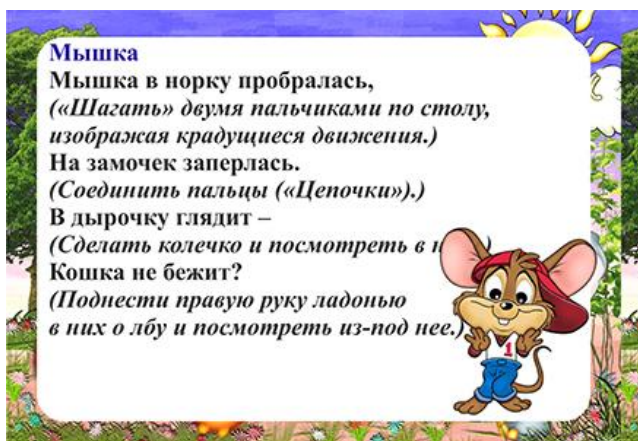
Любимая физкультура!!! ([ссылка на конспект для проведения родителями](#))

Почитаем перед сном [Д.Н. Мамин-Сибиряк «Алёнушкины сказки»](#)

Поиграем в игру «Форма»- учим группировать геометрические фигуры.



Психогимнастика:



22апреля (среда)

Сегодня наш день начнём с

Утренней гимнастики. [Утренняя гимнастика.](#)

Понаблюдаем за ветром. Обратите внимание на деревья и кустарники. Определение силу и направление ветра.

Знакомим детей со свойствами глины , расскажите ребёнку, что из глины делают посуду.

rodnaya-tropinka.ru

Найди на картинке
молочник, кофейник,
конфетницу

Есть молочник с
молоком
И кофейник с ободком.
Есть в конфетнице
конфеты
И для Маши, и для
Светы.

Много разной есть
посуды
И нужна она нам
всюду!
И готовим, и едим,
И продукты в ней
храним.

Для чего нам нужна разная посуда? Какая посуда
есть у нас дома? Для чего она нам нужна?

Любимая физкультура!!!) Конспекты занятий для 2-й мл. для родителей.

Почитаем перед сном Д.Н. Мамин-Сибиряк «Алёнушкины сказки»

Поиграем в игру «Солнышко и дождик»



23 апреля (четверг)

Сегодня наш день начнём с утренней гимнастики

Утренняя гимнастика.

Понаблюдаем за дождем, какой дождик? (сильный ,тихий, куда падают капли? Что он оставляет на дорожке? Хорошо когда идет дождь или плохо?

Аппликация «Скворечник»: приготовьте клей, коричневый прямоугольник, красный треугольник, жёлтый круг, альбомный лист. Расскажите ребёнку, что с приходом весны прилетают скворцы , люди делают для них скворечники, вот и мы будем сегодня клеить скворечник. При наклеивание помогите ребёнку и обязательно похвалите. Любуемся результатами всей семьёй.



Любимая музыка!!! [рекомендации Музыкального руководителя Густовой Е.С.](#)

Почитаем перед сном [Д.Н. Мамин-Сибиряк «Алёнушкины сказки»](#)

Поиграем в игру «Птичка раз! Птичка два!»



2. Подвижная игра «Птички, раз! Птички, два!»
Цель - научить детей выполнять движения по счету.
Ход игры: Сколько у птички лапок, глаз, крыльев?
Птички, раз! (Выставляют вперед одну ногу.)
Птички, два! (Выдвигают другую ногу.)
Скок, скок, скок! (Скачут на обеих ногах.)
Птички, раз! (Поднимают одну руку.)
Птички, два! (Поднимают другую руку.)
Хлоп! Хлоп! Хлоп! (Хлопают в ладоши.)
Птички, раз! (Закрывают рукой один глаз.)
Птички, два! (Закрывают другой глаз.)
Все, улетели! (Открывают глаза, бегают, машут крыльшками, чирикают, пищат).
Игра проводится 2—3 раза.

3. Труд и индивидуальные физические упражнения.
Покормить птиц.
Спрыгивание с пенька, приземляясь на две ноги.

24апреля (пятница)

Сегодня наш день начнём с

[Утренняя гимнастика.](#)

Понаблюдаем за погодой за окном- обратить внимание на небо . его цвет, облака, солнце и с помощью деревьев определить есть ли на улице ветер.

Порисуем «Скворечник»: приготовьте акварель, кисть, баночку с водой или цветные карандаши, альбомный лист. Напомните ребёнку из каких частей состоит скворечник. При рисовании помогите ребёнку и обязательно похвалите за проделанную работу. Любуемся результатами всей семьёй.



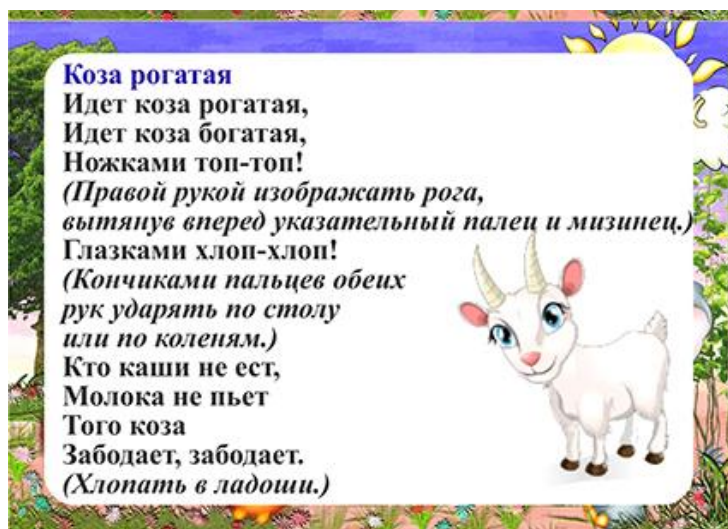
Любимая физкультура!!! [Конспекты занятий для 2-й мл. для родителей.](#)

Почитаем перед сном [Д.Н. Мамин-Сибиряк «Алёнушкины сказки»](#)

Поиграем в игру «Повторюшки» ребенок выполняет такие же движения , как у взрослого или наоборот.

Предложите ребёнку конструктор , пусть самостоятельно придумает, что он будет строить. Обязательно похвалите за оригинальность идеи.

ПСИХОГИМНАСТИКА



27апреля (понедельник)

Сегодня наш день начнём с

Утренняя гимнастика.

Спросите ребенка «Какая твоя любимая сказка» Постарайтесь поддерживать диалог. Побудите ребенка рассказывать о своей любимой сказке, обращая внимание на составление предложений грамматически верно.

Ну куда же без математики!

Предложите ребенку сгруппировать предметы из отдельных предметов и выделять один предмет из группы, и обозначать их количество словами *один, много*.



Любимая физкультура!!! [Конспекты занятий для 2-й мл. для родителей](#)

Почитаем перед сном [Д.Н. Мамин-Сибиряк «Алёнушкины сказки»](#)

Поиграем в игру - «Солнечный зайчик»



28апреля (вторник)

Сегодня наш день начнём с

Утренняя гимнастика.

Понаблюдаем за деревьями, обратим внимание ребёнка, на то, чем деревья отличаются от кустов.

Почитаем с детьми русскую народную сказку «Курочка-рябушечка»



Любимая музыка!!! [рекомендации Музыкального руководителя Густовой Е.С.](#)

Почитаем перед сном [Д.Н. Мамин-Сибиряк «Алёнушкины сказки»](#)

Пальчиковая гимнастика



**Мышка в норку
пробралась,**

На замочек заперлась.

В дырочку она глядит,

На заборе кот сидит!

Делаем двумя руками
крадущиеся движения

Слегка покачиваем скрещенными
в замок пальчиками

Делаем пальчиками колечко

Прикладываем ручки к голове как
ушки и шевелим пальчиками

29 апреля (среда)

Сегодня наш день начнём с

Утренняя гимнастика.

Понаблюдаем из окна за солнцем, какое оно? Скажем, одним словом! (Круглое, яркое, жёлтое, большое, лучистое, доброе).

Какая сегодня погода? (Тёплая, солнечная, весенняя, чудесная, прекрасная, ясная, восхитительная).

Как вы считаете, почему на улице с каждым днем становится теплее? (Солнце светит ярче, сильнее греет).

Да, солнышко греет все сильнее с каждым днем и обогревает нашу землю.

Сегодня мы с вами вспомним правила дорожного движения: красный цвет светофора говорит «стой, вперед дороги нет Желтый цвет- предупреждение ,жди сигнала изменения. Загорелся зеленый можно идти . «Пешеходам нужно быть очень осторожными и внимательными, а дети должны всегда держаться за руку взрослого Прежде чем перейти дорогу, нужно посмотреть налево, потом направо и если машины нет, то можно смело проходить по «зебре»».



Любимая физкультура! Конспекты занятий для 2-й мл. для родителей.

Почитаем перед сном Д.Н. Мамин-Сибиряк «Алёнушкины сказки»

Поиграем в игру «Холодно – жарко»



30апреля (четверг)

Сегодня наш день начнём с

Утренняя гимнастика.

Понаблюдаем за воробьями :это маленькие подвижные птички, подпрыгивают по земле, хвостик всегда поднят кверху, на круглой голове очень зоркие круглые глаза, закрывающиеся веками, клювом клюют зерна, тело покрыто мелкими серыми и коричневыми перьями. . Между собой перекликаются звуками «чив-чив»,

Лепка Напомните ребенку о том. Что прежде чем приступить нужно подготовить дощечку, пластилин, салфетку и стеку для работы. Помогите разделить комок пластилина на нужное количество частей; при лепке туловища и головы пользуйтесь приемом раскатывания пластилина кругообразными движениями между ладонями, при лепке ушей – приемами раскатывания палочек и сплющивания. Помогите прочно соединить части предмета, прижимая друг другу. обязательно похвалите ребёнка . Любуемся результатами всей семьёй.



Любимая музыка!!! [рекомендации Музыкального руководителя Густовой Е.С.](#)

Почитаем перед сном [Д.Н. Мамин-Сибиряк «Алёнушкины сказки»](#)

Поиграем в игру «Карусель»

Карусель

Задачи: развивать внимание, ловкость

ХОД ИГРЫ

Дети вместе с взрослым бегут по кругу, держась за руки, и говорят или поют:
- Еле-эле, еле-эле
Завертелись карусели,
А потом, а потом
Все бегом, бегом, бегом!
Тише, тише, не бегите,
Карусель остановите.
Раз и два, раз и два,
Вот и кончилась игра!
В соответствии со словами песенки дети бегут по кругу все быстрее и быстрее, затем все медленнее и останавливаются.

