

АВТОКРЕСЛО – ДЕТЯМ!



ЧТОБЫ ИЗБЕЖАТЬ БЕДЫ,
С АВТОКРЕСЛОМ ТЫ ВОДИ!



ВАЖНЕЕ
ВСЕХ
ИГРУШЕК

БЕЗДТП РФ

ЭКСПЕРТНЫЙ ЦЕНТР
«ДВИЖЕНИЕ БЕЗ ОПАСНОСТИ»




Правила перевозки ребенка в автомобиле

Пункт 22.9. Правил дорожного движения Российской Федерации.

«Перевозка детей допускается при условии обеспечения их безопасности с учетом особенностей конструкции транспортного средства. Перевозка детей до 12-летнего возраста в транспортных средствах, оборудованных ремнями безопасности, должна осуществляться с использованием детских удерживающих устройств, соответствующих весу и росту ребенка, или иных средств, позволяющих пристегнуть ребенка с помощью ремней безопасности, предусмотренных конструкцией транспортного средства, а на переднем сиденье легкового автомобиля — только с использованием детских удерживающих устройств».

Детское автомобильное кресло — самое безопасное и надежное из всех детских удерживающих устройств, напоминает Госавтоинспекция.

Согласно ч.3 статьи 12.23 КоАП РФ штраф за нарушение правил перевозки детей составляет 3000 рублей.



22-36 кг

от 6 до 12 лет

Что такое автокресло?

Детское автокресло — это удерживающее устройство для транспортировки детей в автомобиле. Автокресло предназначено для маленьких пассажиров от рождения до достижения ими роста 150 см (или веса 36 кг). Главная задача автокресла — обеспечить безопасность ребенка при ДТП, при экстренном торможении или резких маневрах. Его польза очевидна — детское автокресло снижает вероятность смертельной травмы на 75%. Обязательное условие для этого — правильная установка детского кресла в салоне автомобиля.

Как выбрать автокресло?

В первую очередь, определите, кресло какой группы подходит для вашего ребенка. Также важно выбрать возраст и, зачастую, рост ребенка, ведь все дети — яркие индивидуальности, в том числе и по своим внешним параметрам. Поэтому, в некоторых случаях определить правильную группу автокресла без специалиста очень сложно.



15-25 кг

от 3 до 7 лет



9-18 кг

от 9 месяцев до 4 лет



0-13 кг

от рождения до 1 года

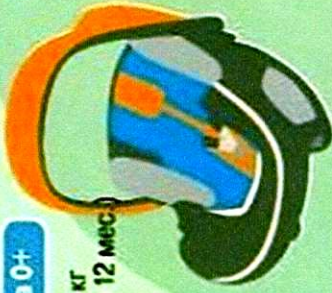
0+

Если у вас в машине ребенок

1 Для перевозки пассажира в возрасте до 12 лет вам необходимо использовать детское удерживающее устройство или иное удерживающее средство (ПДД 2.2.9)

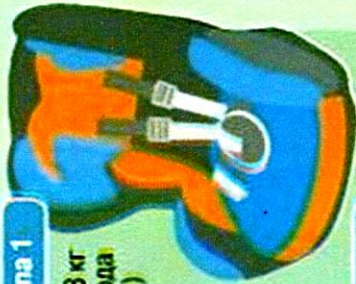
Группа 0+

Вес 0-13 кг
(~от 0 до 12 мес)



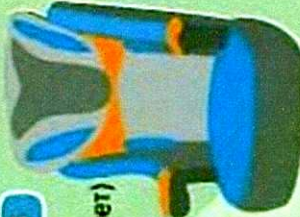
Группа 1

Вес 9-18 кг
(~от 1 года до 4 лет)



Группа 2-3

Вес 9-36 кг
(~от 3 до 12 лет)



Группа 3

Вес 22-36 кг
(~от 6 до 12 лет)



2 Как правильно подобрать автокресло

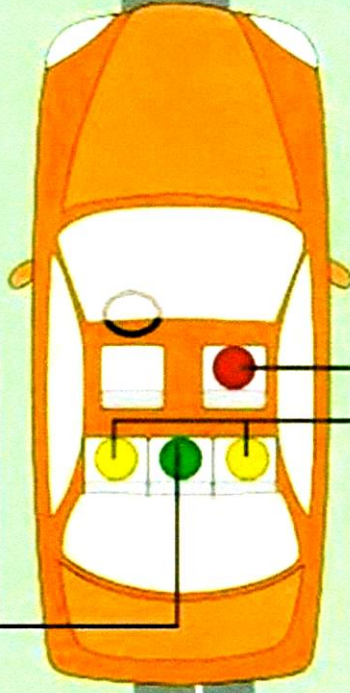
А Проверьте, есть ли на автокресле маркировка соответствия Европейскому стандарту безопасности - ECE R44/04. Кроме того, оно должно быть сертифицировано.

Б Обязательно возьмите ребенка с собой в магазин, чтобы он «примерил» кресло. Не берите кресло «на вырост» - оно должно соответствовать росту и весу ребенка.

В Самые безопасные детские автокресла - оснащенные жестким креплением ISOFIX.

3 Где установить автокресло?

Самое безопасное место



Безопасно

Наихудший вариант (кроме того, он, как правило, требует обязательного отключения подушек безопасности!)



Ребенок всегда должен быть пристегнут (даже если вы паркуетесь во дворе, собираетесь проехать до соседней улицы или «ползаете» в пробке).



За каждым пунктом ПДД стоит страшная статистика. Перевозить ребенка на руках опасно и для него, и для других людей, сидящих в автомобиле. При резком торможении или ударе на скорости всего 50 км/ч вес малыша возрастает более чем в 30 раз. Удерживать такого «тяжелого» ребенка вы не сможете.



Штраф за «неправильную» перевозку ребенка - **3000 руб.** (согласно части 3 статьи 12.23 КоАП РФ)