

## **Памятка для родителей «Помогите детям запомнить правила пожарной безопасности»**

### **Пожарная безопасность дома (в квартире)**

1. Выучите и запишите на листке бумаги ваш адрес и телефон. Положите этот листок рядом с телефонным аппаратом.
2. Не играй дома со спичками и зажигалками. Это может стать причиной пожара.
3. Уходя из дома или из комнаты, не забывай выключать электроприборы, особенно утюги, обогреватели, телевизор, светильники и т. д.
4. Не суши белье над плитой. Оно может загореться.
5. В деревне или на даче без взрослых не подходи к печке и не открывай печную дверцу. От выпавшего уголька может загореться дом.
6. Ни в коем случае не зажигай фейерверки, свечи или бенгальские огни без взрослых.

### **Газовая плита**

1. Если вы почувствовали запах газа, не включайте свет и электроприборы, не зажигайте спички, а сразу же сообщите об этом взрослым. Срочно проветри комнату.
2. При запахе газа звоните в газовую службу от соседей.
3. Не играйте на кухне, особенно при включенной газовой плите.
4. Уходя из дома, проверьте, закрыты ли газовые конфорки.
5. Никогда не висите на газовых трубах

### **Электроприборы**

1. Не пользуйтесь неисправными электроприборами.
2. Не дотрагивайтесь до электроприборов мокрыми руками.
3. Не пользуйтесь электроприборами в ванной.
4. Не накрывайте лампы и светильники тканью или бумагой.
5. Не оставляйте включенными утюг и другие электроприборы.








### **Домашние вещи**

1. Не играйте дома со спичками, зажигалками, свечами,





**ВНИМАНИЮ РОДИТЕЛЕЙ!**  
**ПОМНИТЕ ОБ ОПАСНОСТИ ВОЗНИКНОВЕНИЯ**  
**ПОЖАРА В ДОМЕ**

-  **ЧАЩЕ БЕСЕДУЙТЕ С ДЕТЬМИ О МЕРАХ ПОЖАРНОЙ БЕЗОПАСНОСТИ.**
-  **НЕ ДАВАЙТЕ ДЕТЯМ ИГРАТЬ СО СПИЧКАМИ.**
-  **НЕ РАЗРЕШАЙТЕ ДЕТЯМ БЛИЗКО ПОДХОДИТЬ К РАБОТАЮЩЕЙ ГАЗОВОЙ ПЛИТЕ И ВКЛЮЧЕННЫМ НАГРЕВАТЕЛЬНЫМ ПРИБОРАМ.**
-  **УЧИТЕ ДЕТЕЙ ПРАВИЛЬНОМУ ПОЛЬЗОВАНИЮ БЫТОВЫМИ ЭЛЕКТРОПРИБОРАМИ.**
-  **НЕ РАЗРЕШАЙТЕ ДЕТЯМ САМОСТОЯТЕЛЬНО ВКЛЮЧАТЬ ОСВЕЩЕНИЕ НА НОВОГОДНЕЙ ЕЛКЕ.**
-  **ЗНАЙТЕ, ЧТО ХЛОПУШКИ, СВЕЧИ, БЕНГАЛЬСКИЕ ОГНИ МОГУТ СТАТЬ ПРИЧИНОЙ ПОЖАРА И ТРАВМ.**
-  **БУДЬТЕ ОСТОРОЖНЫ ПРИ ИСПОЛЬЗОВАНИИ ДАЖЕ РАЗРЕШЕННЫХ И ПРОВЕРЕННЫХ ПИРОТЕХНИЧЕСКИХ ИГРУШЕК.**

# Памятка родителям

Что нужно делать для того, чтобы избежать пожара от детской шалости с огнем:

- Не оставляйте малолетних детей без присмотра взрослых;
- Рассказывайте детям о пожаробезопасном поведении;
- Будьте примером во всех ситуациях, связанных с соблюдением правил пожарной безопасности;
- Не оставляйте спички в доступном для детей месте;
- Не поручайте детям разжигать печи, газовые плиты, самостоятельно включать электробытовые приборы;
- Организуйте ребенку интересный досуг.

Научите ребенка правильным действиям при пожаре:

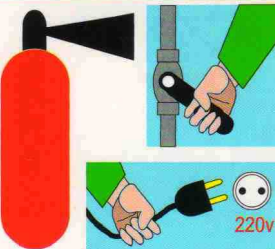
- При обнаружении пожара ребенок должен немедленно покинуть помещение.
- Сообщить о пожаре взрослым или в пожарную охрану по единому телефону спасения «01».
- Ребенку необходимо объяснить о подстерегающей его опасности, таящейся в коробке спичек, зажигалке, чем просто сказать: «Нельзя!»



**Экстренный вызов пожарных и спасателей - 01, 112**



# ПРАВИЛА ПОВЕДЕНИЯ ПРИ ПОЖАРЕ



● **ПОМНИТЕ:** на пожар нужно реагировать быстро и не поддаваться панике.

● Незамедлительно вызовите пожарную охрану по телефонам: «01», «05», с мобильного телефона - «112». Предупредите о пожаре соседей.

● Перекройте в квартире кран подачи газа, отключите напряжение, закройте окна.

● **В случае, если пожар произошел в вашей квартире и очаг возгорания небольшой,** не дожидаясь прибытия пожарных, начинайте тушить пожар подручными средствами (огнетушителем, плотной мокрой тканью, водой, песком, даже землей из цветочного горшка). Главное – прекратить доступ воздуха к огню. **ПОМНИТЕ:** НЕЛЬЗЯ тушить водой электроприборы, находящиеся под напряжением. Их следует сначала обесточить, а затем накрыть плотной тканью.

● **Если ликвидировать очаг горения своими силами не представляется возможным,** немедленно покиньте квартиру, плотно прикрыв за собой дверь. Организуйте встречу пожарных подразделений, укажите очаг пожара.

● **Если огонь не в вашей квартире,** то, прежде чем открыть дверь и выйти наружу, убедитесь, что за дверью нет большого пожара: приложите свою руку к двери или осторожно потрогайте металлический замок, ручку. Если они горячие, то ни в коем случае не открывайте эту дверь.

● Не входите туда, где большая концентрация дыма и видимость менее 10 м: достаточно сделать несколько вдохов и вы можете погибнуть от отравления продуктами горения.

● **Ни в коем случае во время пожара не пользуйтесь лифтом – его в любое время могут отключить.**

● **При невозможности эвакуации из квартиры через лестничные марши** используйте балконную пожарную лестницу, а если ее нет, то выйдите на балкон, плотно закройте за собой дверь и криками или любым другим способом привлекайте внимание прохожих и пожарных. Если возможности выйти на балкон нет, укройтесь в отдаленной от очага возгорания комнате, плотно закрыв за собой дверь и законопатив все щели мокрыми тряпками. Встаньте у окна, чтобы пожарным было известно о Вашем пребывании в квартире. При проникновении в комнату дыма, держитесь ближе к полу: там всегда есть воздух. **Для предотвращения отравления продуктами горения прикройте органы дыхания мокрой тканью.** Не пытайтесь самостоятельно спускаться вниз по веревкам, простыням и водосточным трубам – ЭТО ОПАСНО! И тем более не прыгайте из окон верхних этажей. **Помните: помощь обязательно придет!**



**УВАЖАЕМЫЕ РОДИТЕЛИ!  
ПОМНИТЕ, ЧТО СОБЛЮДЕНИЕ  
ЭЛЕМЕНТАРНЫХ  
ПРАВИЛ БЕЗОПАСНОСТИ  
УБЕРЕЖЕТ  
И ВАШИХ БЛИЗКИХ ОТ БЕДЫ!**

- Спички – не игрушка. Прячьте спички от детей!
- Разъясните детям, как тяжелы последствия шалости с огнем.
- Не оставляйте детей без надзора.
- Не проходите мимо детей, играющих с огнем.
- Не забывайте выключать электроприборы.
- Не разрешайте детям включать электроприборы.
- Не разрешайте детям разводить костры. Костер надо раскладывать так, чтобы он был защищен от внезапных порывов ветра, которые могут разнести пламя по окрестности.
- Применяя химические препараты, будьте осторожны. Ознакомьтесь и строго выполняйте инструкцию, напечатанную на этикетке.
- Не загромождайте основные пути эвакуации, балконы и лоджии.
- Изучите сами и разъясните детям правила пользования первичными средствами пожаротушения.
- О пожаре звоните по телефону «01».

**БЕРЕГИТЕ ЖИЛИЩЕ ОТ ПОЖАРА!**

Пожар... Как часто в последнее время слышится это страшное слово. Большинство пожаров происходят в квартирах. Главное правило, которое нужно соблюдать всегда и везде: никогда не играйте с огнем и не позволяйте играть с ним другим!

**ЕСЛИ ПОЖАР ВСЕ-ТАКИ СЛУЧИЛСЯ**

- Почувствовав в квартире запах дыма, как можно быстрее найдите его источник (проверьте всю квартиру, включая балкон, посмотрите, нет ли дыма на лестничной площадке).
- Плотнo закройте все двери, окна и форточки.
- Попробуйте самостоятельно потушить очаг пожара.
- Если вы не можете самостоятельно справиться с огнем, покиньте квартиру и вызовите пожарных по телефону «01»!

**СООБЩИТЕ ДЕЖУРНОМУ ДИСПЕТЧЕРУ**

- свой точный адрес;
- где происходит пожар (квартира, двор, гараж, балкон);
- что горит (мебель, электроприбор и т. д.).
- Быстро и точно ответьте на все вопросы диспетчера (на каком этаже вы живете, запирается ли дверь в подъезде на кодовый замок, сколько всего этажей в доме, как быстрее к нему подъехать и т. д.).

*Когда приедут пожарные, сообщите им о соседях, которые могут оставаться в других квартирах!*



**НЕБОЛЬШОЙ ОЧАГ ПОЖАРА,  
ВОЗНИКШИЙ НА ВАШИХ ГЛАЗАХ,  
МОЖНО ПОТУШИТЬ  
САМОСТОЯТЕЛЬНО!**

- Нужно иметь дома огнетушитель и уметь с ним обращаться. Его можно использовать только в первые минуты пожара, когда очаг возгорания небольшой.
- Горящий мусор в мусорном ведре нужно залить водой.
- Загоревшуюся кухонную прихватку, занавеску или полотенце – бросить в раковину и тоже залить водой.
- Не заливайте горящее масло водой, потому что масляные брызги полетят во все стороны и обожгут вас. Просто быстро закройте сковородку крышкой.
- Горящие электрические приборы заливать водой тоже нельзя. Отключите их от сети, и перекройте доступ воздуху (песком, стиральным порошком, землей из горшков с цветами, или плотной тканью).
- Если вы заметили пожар на балконе, надо обязательно попытаться потушить огонь водой или любыми другими подручными средствами, поскольку пламя в таких случаях быстро перекидывается на квартиры верхних этажей.

*Берегите себя и своих близких и не забывайте, что самая доходчивая форма обучения – личный пример!*

