

Муниципальное бюджетное дошкольное образовательное учреждение
"Детский сад № 342 "Теремок"

Приложение к Конкурсной работе

«Патриотическое воспитание детей старшего дошкольного возраста через ознакомление с историей и культурой родного края».

Формирование патриотического воспитания у детей происходит под воздействием объективных условий жизни, обучения и воспитания, в процессе различной деятельности, усвоения общечеловеческой культуры и будет эффективно осуществляться, как целостный процесс педагогической, соответствующей нормам общечеловеческой морали, организации всей жизни ребенка с учетом их возрастных и индивидуальных особенностей.

Поэтому учебно-воспитательная работа в нашем детском саду включает в себя патриотические идеи и осуществляется в разнообразных и эффективных формах, содержательно и при должной эмоциональной насыщенности. Богатство патриотического содержания учебно-игровых занятий, разнообразие видов деятельности вне занятий – важнейшие источники формирования патриотичности детей.

Мы предлагаем вашему вниманию небольшую часть наглядного материала, который был получен во время проведения долгосрочного проекта «Патриотическое воспитание детей старшего дошкольного возраста через ознакомление с историей и культурой родного края» в нашем детском саду.

Тематический план по ознакомлению детей подготовительной группы с историей и культурой родного края был выполнен, оказался очень интересным не только для детей, но и для взрослых, как педагогов, так и родителей.

И конечно такую важную работу нельзя закончить с окончанием учебного года или плана. Она будет продолжаться постоянно, охватывая все большее число других воспитанников. Ведь патриотизм должен быть в душе каждого ребенка и гражданина нашей Родины — нашей России.

Мы изучаем народные промыслы нашего края...







Играем в русские народные игры.....



Проводим спектакли о нашем прошлом....





Участвуем в районных конкурсах знатоков Нижегородской старины.....



Проводим мастер классы по изготовлению народных игрушек...




Рисуем с нашими воспитанниками наш город в праздники





.....и салют над нашим родным городом!



Наши патриотические праздники...



Наши работы к 800-летию Нижнего Новгорода



«Никто не забыт, ничто не забыто...»


Наш детский сад постоянно участвует в параде Победы...





Мы изготавливаем поделки к 9 Мая.....

Танк Победы.



Акция «Окна Победы».





Поддерживаем русские традиции.....

Широкая Масленица....



Пополнение развивающей среды группы.

Дидактическая игра-бродилка «Гуляем по Нижнему Новгороду: от площади М. Горького до катера «Герой».



Лэп - бук «800 лет Нижнему Новгороду».



Газета «Гуляем по Нижнему Новгороду»



Панно «Как раньше жили нижегородцы».



Занятие презентация о Нижегородском Кремле и защитниках Нижего Новгорода.



**План-конспект занятия
по ФЦКМ (подготовительная группа)
на тему:
«Нижегородский кремль.
Защитники Отечества - нижегородцы»**

*Разработала воспитатель
МБДОУ № 342 «Теремок»
Евгения Никифорова*

Цели: дать детям знание об истории Нижегородского кремля, о его достопримечательностях, о защитниках-нижегородцах, которые отстояли Родину, спасли ее от захватчиков, воспитывать интерес к познанию истории нашей страны; развивать патриотические чувства (чувство любви и гордости к своей стране, гордость за предков-нижегородцев); обобщить и систематизировать знания детей о культуре, людях, оставивших след в памяти народа.

Ход занятия:

Воспитатель: - Ребята, мы с вами много говорили о Родине. Вы помните, что такое Родина? (Ответы детей...)

- Как называется страна, в которой мы живем? (Ответы детей...)

- Да, ребята, страна наша - Россия, Она большая по территории, великая и сильная по тем людям, которые защищали ее, красивая по природе и талантам народа, живущего в ней. В России много лесов, полей, рек, деревень и городов. А как называются люди, которые живут в России? (Ответы детей...)

Воспитатель: - Дети, в каком городе мы живем? (Ответы детей)

Воспитатель: - Чем знаменит наш город? (Дети перечисляют достопримечательности: Нижегородский кремль, парки, площади, театры).

Воспитатель: - Вот вы назвали кремль. Найдите наш, нижегородский кремль среди этих фотографий. (Ребятам предлагаются фото Московского, Казанского, Александровского кремля. Они ищут нижегородский) - см. фото внизу.

Воспитатель: - Правильно вы нашли и выбрали фото именно нашего кремля. А как вы думаете, зачем наши предки строили такое сооружение - кремль? (ответы детей).


Воспитатель: - Первые сведения о нашем городе, о возникновении Нижегородской крепости относятся к 1221 году, в них говорится, что князь Юрий Всеволодович на устье Оки заложил город и назвал его Новгород Нижний.



Пазлы «Нижний Новгород»



Альбом «Нижний Новгород на картинах художников» (фото знаменитых картин, К. Юона, А. Чернигина, М. Полякова, В. Заноги, А. Сычева и многих других).



Макет нижегородского Кремля.



Выставки в группе к 800-летию Нижнего Новгорода





Участвуем в конкурсах и побеждаем....



