

# Уважаемые родители!

## Для Вас работает клуб дистанционного развития "#Сидим дома!"

Здесь Вам будет предложена масса развивающих занятий с ребенком, в соответствии с требованиями программы нашей возрастной группы.

Сейчас, в режиме самоизоляции, мы не имеем возможности продолжать образовательный процесс с детьми и видеть Вас в детском учреждении. Но это не причина нарушать привычный для детей режим дня. Воспользуйтесь нашими рекомендациями, с пользой для Вашего малыша проведите время дома.

Итак, мы начинаем!


## Тема недели "Правила дорожного движения"



### Ознакомление с окружающим

Предлагаю **посмотреть** развивающее видео от тетюшки Совы о правилах перехода через дорогу.

Ссылка: <https://youtu.be/JbUf0Cp1OHU>

Рассмотрите иллюстрации и **выясните** с детьми на каких картинках пешеходы поступают правильно, а на каких они не соблюдают правила дорожного движения. Какие ошибки они допускают?





### Загадки по ПДД для детей

1. Близко – широка,  
издалека – узка.  
**(ДОРОГА)**



2. Три разноцветных круга  
Мигают друг за другом.  
Светятся, мигают –  
Людям помогают.  
**(СВЕТОФОР)**



3. Железная сова  
На ветке, у дороги,  
Три глаза разноцветных  
Смотрят очень строго.  
**(СВЕТОФОР)**




4. Там, где сложный перекресток,  
Он – машин руководитель.  
Там, где он, легко и просто,  
Он для всех – путеводитель.  
Кто это?

**(РЕГУЛИРОВЩИК)**



5. Командуя жезлом, он всех направляет,  
И всем перекрёстком один управляет.  
Он словно волшебник, машин дрессировщик,  
А имя ему - ...

**(РЕГУЛИРОВЩИК!)**



6. Что за лошадь, вся в полоску,  
На дороге загорает?  
Люди едут и идут,  
А она – не убегает.

**(ПЕШЕХОДНЫЙ ПЕРЕХОД)**



7. Железные звери  
Рычат и гудят.  
Глаза, как у кошек,  
Ночами - горят.

**(МАШИНЫ)**



8. Его работа – пять колёс,  
Другого не дано:  
Под ним четыре колеса,  
В руках – ещё одно.  
**(ШОФЁР)**



VectorStock® VectorStock.com/0073683


9. Полосатая указка,  
Словно палочка из сказки.  
**(ЖЕЗЛ)**



10. Впереди и сзади,  
И по бокам - окошки.  
Что за странный домик  
На округлых ножках?  
**(АВТОМОБИЛЬ)**



11. Какой свет нам говорит:  
«Вы стойте – путь закрыт!»  
**(Красный)**



12. Какой свет нам говорит:  
«Подождите, не спешите. Через секундочку - идите.»  
(Желтый)



13. Какой свет нам говорит:  
«Проходите – путь открыт»  
(Зелёный)



### Ознакомление с художественной литературой

**Прослушать** стихотворение "Светофор"

<https://yandex.ru/video/запрос/сериял/светофор/?text=текст%20стиха%20маршака%20светофор&path=wizard&parent-reqid=1589121891006019-757209837785101674200239-production-app-host-vla-web-yp-151&filmId=13451100652431960147>

**Выучить** стихотворение С. Маршака "Светофор"

Если свет зажегся красный,  
Значит, двигаться опасно.  
Желтый свет — предупреждение:  
Жди сигнала для движенья.  
Свет зеленый говорит:  
«Проходите, путь открыт!»

### **Физкультминутка**

*По дорожке ты шагай,  
Ноги выше поднимай.  
(Шаг с высоким подниманием колена).  
И немножко поскочи,  
Только, друг мой, не спеши.  
(Подскоки).  
На носочках ты шагай,  
Свою спинку выпрямляй.  
(Ходьба на носках, руки в стороны).  
И попрыгай по дорожке,  
Хороши дружины – ножки.  
(Прыжки на двух ногах с продвижением вперед).  
Дальше веселей шагай, вдох и выдох, отдыхай.....  
(Ходьба спокойным шагом, вдох носом, выдох ртом).*

## Рисование

Предложите ребенку **нарисовать** автомобиль на дороге. На обочине- деревья, кустарники, на небе - солнышко, облака. Вид транспорта ребенок может выбрать сам (легковой или грузовой)

*Ссылка , как нарисовать легковой автомобиль.*

[https://yandex.ru/efir?from=serp&from\\_block=partner\\_context\\_menu&reqid=1589125233249688-1191549832664667545900287-production-app-host-vla-web-yp-24&stream\\_id=4f159c03ed856a14863caab32a87c0b9](https://yandex.ru/efir?from=serp&from_block=partner_context_menu&reqid=1589125233249688-1191549832664667545900287-production-app-host-vla-web-yp-24&stream_id=4f159c03ed856a14863caab32a87c0b9)

*Ссылка , как нарисовать грузовой автомобиль.*

[https://yandex.ru/efir?from=serp&from\\_block=partner\\_context\\_menu&reqid=1589125233249688-1191549832664667545900287-production-app-host-vla-web-yp-24&stream\\_id=48661906519b937fbe1b00c175bbe38b](https://yandex.ru/efir?from=serp&from_block=partner_context_menu&reqid=1589125233249688-1191549832664667545900287-production-app-host-vla-web-yp-24&stream_id=48661906519b937fbe1b00c175bbe38b)

## Конструирование

Предлагаю Вам с детьми **смастерить** либо автобус, либо троллейбус, либо автомобиль. Можно использовать любые коробочки( из - под зубной пасты, из - под чая, из - под сока, из-под спичек.....)



Можете предложить ребенку **собрать разные автомобили из конструкторов** (лего, металлический...) и представить данный транспорт.

## Математическое развитие

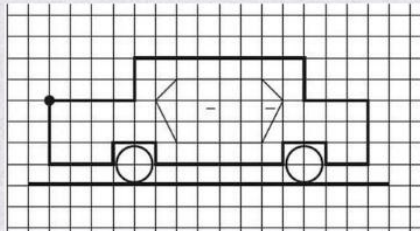
Предлагаю Вам **графические диктанты**. Вы ребенку диктуете, он чертит на листе в клетку.

## 1. Машина

### Машина

Чтобы нарисовать машину — отступаем две клеточки слева от листа и 9 сверху, ставим точку, от нее начинаем:

Рисунок машины

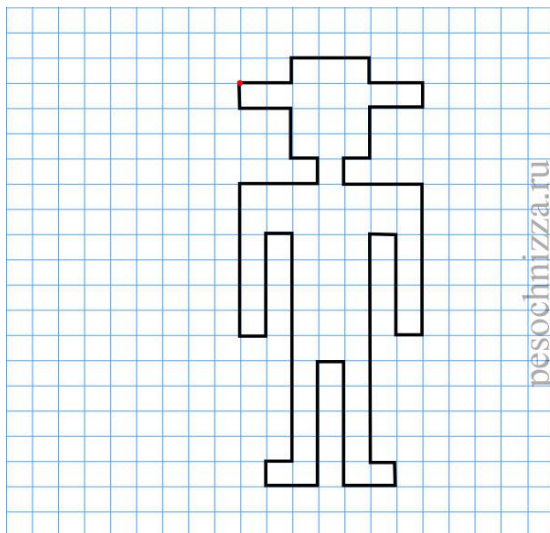


4 →, 2 ↑, 8 →, 2 ↓, 3 →, 3 ↓, 2 ←, 1 ↑, 2 ←, 1 ↓, 6 ←, 1 ↑, 2 ←, 1 ↓, 3 ←, 3 ↑.

Предложите дорисовать колеса и окна с дверьми у машинки, разукрасить в любой цвет.



## 3 Пешеход



Отступить 1 клетку вниз.

2 право; 1 верх; 3 право; 1 низ; 2 право;  
1 низ; 2 лево; 2 низ; 1 лево; 1 низ;  
3 право; 6 низ; 1 лево; 4 верх; 1 лево;  
9 низ; 1 право; 1 низ; 2 лево; 5 верх;  
1 лево; 5 низ; 2 лево; 1 верх; 1 право;  
9 верх; 1 лево; 4 низ; 1 лево; 6 верх;  
3 право; 1 верх; 1 лево; 2 верх; 2 лево;  
1 верх.

**Будьте здоровы! Берегите себя и своих близких!**

**Клуб "# Сидим дома"**

**вместе с мамой вместе с папой**

Всегда с вами! Всегда на связи!

С уважением, Альбина Рамильевна!