



Взаимодействие родителей и ДОУ



Выполнил: старший воспитатель



Цель:

установление партнерских отношений участников педагогического процесса, приобщение родителей к жизни детского сада.




Для успешной реализации ФГОС ДО нужны не родители-потребители, а родители-партнёры. Современный родитель ценит образование, готов вкладываться в него, но детский сад рассматривает как заслуженный отдых, ведь воспитатели берут всё на себя. Однако, при этом родитель невольно отчуждается от воспитания и образования ребёнка (нет практических умений взаимодействия с собственным ребёнком).



Задачи ФГОС ДО

- Объединение обучения и воспитания в целостный образовательный процесс на основе духовно-нравственных и социокультурных ценностей и принятых в обществе правил и норм поведения в интересах общества.
- Одним из требований к психолого-педагогическим условиям является требование обеспечения психолого-педагогической поддержки семьи и повышения компетентности родителей в вопросах развития и образования, охраны и укрепления здоровья детей.
- Родители должны принимать участие в разработке части образовательной Программы Организации, формируемой участниками образовательных отношений с учётом образовательных потребностей, интересов и мотивов детей, членов их семей и педагогов.





Проблема вовлечения родителей в единое пространство детского развития в ДООу решается в **трёх направлениях:**

-Работа с педагогическим коллективом по организации взаимодействия с семьей, ознакомление педагогов с системой новых форм работы с родителями.




-Повышение педагогической культуры родителей.

-Вовлечение родителей в деятельность ДООу, совместная работа по обмену опытом.





Принципы ФГОС ДО



Взаимодополнение
воздействия
дошкольного
учреждения и
семьи на детей

Организации совместной
деятельности взрослых и
детей в дошкольном
учреждении и в семье,
подход к родителям как к
активным субъектам
образовательного процесса

Дифференцированн
ый подход к работе с
родителями с учетом
многоаспектной
специфики каждой
семьи





Взаимодействие педагога с родителями через

приобщение к педагогическому процессу

расширение сферы участия родителей в организации жизни ДОУ

информационно – педагогические материалы, выставки детских работ

объединение усилий в совместной деятельности по воспитанию и развитию ребенка





Традиционные формы работы ДОУ с семьёй

1. Педагогическое просвещение родителей: беседы, консультации
2. Общие и групповые собрания
3. Наглядная пропаганда: родительские уголки, стенды
4. Посещение семьи воспитателем!

Что можно привнести дополнительно?

- ▶ "Круглый стол" по любой теме;
- ▶ тематические выставки;
- ▶ консультации специалистов;
- ▶ журнал для родителей, с разными темами на каждой странице;
- ▶ семейные спортивные встречи;
- ▶ почта доверия, телефон доверия;
- ▶ семейные проекты (например, "Наша родословная«);
- ▶ открытые занятия для просмотра родителей;
- ▶ конкурс семейных талантов;





Нетрадиционные формы работы ДОУ с семьей

1. Информация о группе, детском саде на сайте в Интернете
2. Вовлечение в спортивные и творческие конкурсы
3. Презентация группы
4. Концерты
5. Тематические досуги
6. Оформление стенгазет и буклетов
7. Групповые встречи – практикумы, мастер – классы, круглые столы, дискуссии
8. Почта доверия
9. Театрализованные представления для детей с участием родителей
10. Нетрадиционные собрания



Консультации для родителей

Памятка для родителей

В личном шкафу обязательно должны быть:

1. Смазка (вазелин, трюфель, мазь)
2. Розовый пластилин
3. Расческа
4. Сухая ватная форма
5. Смазка для ногтей
6. Смазка для обуви
7. Средства для ухода за кожей
8. Средства для ухода за волосами
9. Средства для ухода за ногтями
10. Средства для ухода за кожей лица
11. Средства для ухода за кожей тела
12. Средства для ухода за кожей головы
13. Средства для ухода за кожей шеи
14. Средства для ухода за кожей рук
15. Средства для ухода за кожей ног
16. Средства для ухода за кожей лица
17. Средства для ухода за кожей тела
18. Средства для ухода за кожей головы
19. Средства для ухода за кожей шеи
20. Средства для ухода за кожей рук
21. Средства для ухода за кожей ног

Азбука для родителей

Учим ребенка читать и писать

Учим ребенка читать и писать. Это важный этап в развитии ребенка. Родители должны знать, как правильно учить ребенка читать и писать.

Учим ребенка читать

Учим ребенка читать. Это важный этап в развитии ребенка. Родители должны знать, как правильно учить ребенка читать.

Учим ребенка писать

Учим ребенка писать. Это важный этап в развитии ребенка. Родители должны знать, как правильно учить ребенка писать.

Растим здорового ребенка

Учим ребенка читать и писать

Учим ребенка читать и писать. Это важный этап в развитии ребенка. Родители должны знать, как правильно учить ребенка читать и писать.

Учим ребенка читать

Учим ребенка читать. Это важный этап в развитии ребенка. Родители должны знать, как правильно учить ребенка читать.

Учим ребенка писать

Учим ребенка писать. Это важный этап в развитии ребенка. Родители должны знать, как правильно учить ребенка писать.

Памятка для родителей по формированию ЗОЖ у своих детей

1. Новый день начинайте с улыбки и утренней зарядки.
2. Соблюдайте режим дня.
3. Помните: лучше утренняя зарядка, чем бездельный просмотр телевизора.
4. Любите своего ребенка, он - ВАШ!
5. Обнимать ребенка следует не менее 4 раз в день.
6. Позволяйте ребенку общаться с друзьями - основа психологического благополучия.
7. Не бывает плохих детей.
8. Лучший пример по ЗОЖ - лучше всего родители.
9. Используйте основные факторы здоровья: СОЛНЦЕ, ВОЗДУХ и ВОДУ.
10. Помните: здоровье важнее всего!
11. Лучший вид отдыха - прогулка с семьей на свежем воздухе.

Лучшие рецепты для ребенка - это любовь и внимание родителей.

Подготовила: *Ирина Иванова*

ДЕТСКИЙ УГОЛОК В КВАРТИРЕ

Учим ребенка читать и писать

Учим ребенка читать и писать. Это важный этап в развитии ребенка. Родители должны знать, как правильно учить ребенка читать и писать.

Учим ребенка читать

Учим ребенка читать. Это важный этап в развитии ребенка. Родители должны знать, как правильно учить ребенка читать.

Учим ребенка писать

Учим ребенка писать. Это важный этап в развитии ребенка. Родители должны знать, как правильно учить ребенка писать.

ЧТО ДЕЛАТЬ, ЕСЛИ РЕБЕНОК СПЯНЕТ В ИСТЕРИКЕ?

Учим ребенка читать и писать

Учим ребенка читать и писать. Это важный этап в развитии ребенка. Родители должны знать, как правильно учить ребенка читать и писать.

Учим ребенка читать

Учим ребенка читать. Это важный этап в развитии ребенка. Родители должны знать, как правильно учить ребенка читать.

Учим ребенка писать

Учим ребенка писать. Это важный этап в развитии ребенка. Родители должны знать, как правильно учить ребенка писать.

БЕЗОПАСНЫЕ ПИЛКИ НА ПУТИ К БЕЗОПАСНОСТИ НА ДОРОЖЕ

Учим ребенка читать и писать

Учим ребенка читать и писать. Это важный этап в развитии ребенка. Родители должны знать, как правильно учить ребенка читать и писать.

Учим ребенка читать

Учим ребенка читать. Это важный этап в развитии ребенка. Родители должны знать, как правильно учить ребенка читать.

Учим ребенка писать

Учим ребенка писать. Это важный этап в развитии ребенка. Родители должны знать, как правильно учить ребенка писать.




**Совместная
деятельность
детей и родителей**



**Участие
родителей в
жизни детского
сада**





*Не думайте что вы воспитываете
ребенка только тогда, когда с ним
разговариваете, или приказываете ему.
Вы воспитываете его в каждый момент
вашей жизни, даже тогда, когда вас нет
дома.*

А.С. Макаренко

