


«СОГЛАСОВАНО»

Заместитель главы администрации  
Советского района города Нижнего  
Новгорода, председатель комиссии по БДД

Костюнин С.В.

«\_\_» \_\_\_\_\_ 2023г.



«УТВЕРЖДАЮ»

Заведующий МБДОУ  
«Детский сад № 145 «Ромашка»

Соколова И.Г.

\_\_\_\_\_ 2023г.



«СОГЛАСОВАНО»

Начальник ОГИБДД  
МВД России  
по г. Нижнему Новгороду

Иванов В.В.

«\_\_» \_\_\_\_\_ 2023г.

## ПАСПОРТ

**дорожной безопасности**

Муниципального бюджетного дошкольного  
образовательного учреждения  
«Детский сад № 145 «Ромашка»

2023 год

## Содержание

I.	Общие сведения.	2
II.	План-схемы ОУ.	
	1. План-схема района расположения ОУ, пути движения транспортных средств в непосредственной близости от ОУ, маршруты движения детей.	8
	2. Маршруты движения организованных групп детей от ОУ к детской библиотеке и обратно.	10
	3. Пути движения транспортных средств к местам разгрузки/погрузки и рекомендуемые пути передвижения детей по территории образовательной организации.	12
III.	Приложение. Организация работы с детьми по ПДД.	13

Ответственный работник по  
 профилактике детского  
 травматизма, старший  
 воспитатель  
 Урайкова  
 Ветрова Марина  
 Алексеевна  
 (831) 417-63-96

Ответственные работники муниципального органа образования  
 Заиниженский район  
 Администрация  
 Садовникова Татьяна Александровна  
 (831) 417-39-46

Ответственные от Госавтоинспекции  
 Государственный инспектор  
 отдела межмуниципального управления  
 ОГИБДД Управления МВД России по  
 Заиниженскому району полиции  
 Кошкин В.С.  
 (831) 279-20-03

Руководитель или ответственный работник дорожно-эксплуатационной  
 организации, осуществляющей содержание ТСОДД  
 Инспектор ГОУ «ТЭМ»  
 Савельев Александр Иванович  
 +7(831) 255-32-7

Время проведения воспитанников с 6:30 до 18:30  
 Количество воспитанников 120 человек  
 Количество групп 4

## I. Общие сведения

Муниципальное бюджетное дошкольное образовательное учреждение  
«Детский сад №145 «Ромашка»

Тип ОУ Дошкольное Образовательное Учреждение

Юридический адрес ОУ: 603057, город Нижний Новгород, улица Бекетова, дом 7а

Фактический адрес ОУ: 603057, город Нижний Новгород, улица Бекетова, дом 7а

### Должностные лица образовательного учреждения

Заведующий	Соколова Ирина Геннадьевна	<u>(831)439-63-96</u> (телефон)
Заведующий хозяйством	Ловыгина Светлана Ивановна	<u>(831)439-63-96</u> (телефон)
Ответственный работник по профилактике детского травматизма, старший воспитатель	Ветрова Марина Алексеевна	<u>(831)439-63-96</u> (телефон)

### Ответственные работники муниципального органа образования

Заместитель начальника управления (831)417-39-46  
(телефон)  
образования администрации  
Советского района г.Н.Новгорода  
Трифонова Галина Александровна

### Ответственные от Госавтоинспекции

Государственный инспектор (831)279-20-02  
(телефон)  
отделения дорожного надзора  
ОГИБДД Управления МВД России по  
г.Н.Новгороду капитан полиции  
Шумилов В.С.

### Руководитель или ответственный работник дорожно-эксплуатационной организации, осуществляющей содержание ТСОДД

Директор ООО «Гамма» +7(831)255-32-75  
(телефон)  
Гаврилов Алексей Иванович

Время пребывания воспитанников: с 6:30 до 18:30

Количество воспитанников 120 человек

Количество групп 4

Наличие приказа заведующего ОУ (от какого числа, №) о назначении ответственного за работу по организации обучения детей основам ПДД и профилактике ДДТТ (Ф.И.О., должность, телефон) Приказ от 01.03.2023г. № 16-о, Ветрова Марина Алексеевна, старший воспитатель ОУ, +7(831)439-63-96

Группы, в которых организуется работа по обучению детей ПДД:

- а) младшая,
- б) средняя,
- в) старшая,
- г) подготовительная.

Наличие паспорта дорожной безопасности (дата утверждения, его соответствие реальному УДС) 19.04.2021г., соответствует.

### **Организация образовательного процесса.**

В рамках реализации рабочих программ по предметам учебного плана обучение правилам безопасного поведения на дорогах:

1) 3-4 года. Формирование социальных представлений, умений, навыков.

Формирование основ безопасности. 1 раз в месяц, 20 мин.

2) 4-5 лет. Формирование социальных представлений, умений и навыков.

Формирование основ безопасности. 1 раз в месяц, 25 мин.

3) 5-6 лет. Формирование социальных представлений, умений, навыков.

Формирование основ безопасности. 1 раз в месяц, 30 мин.

4) 6-7 лет. Формирование социальных представлений, умений, навыков.

Формирование основ безопасности. 1 раз в месяц, 35 мин.

(указать предметы, классы, количество часов в каждом классе)

Наличие раздела по предупреждению ДДТТ в плане воспитательной работы и планах групп, их выполнение имеется, выполняется

Мероприятия ОУ, запланированные на новый учебный год (конкурсы, викторины, игры, встречи с сотрудниками Госавтоинспекции и т.д.)

- конкурс плакатов «За безопасность дорожного движения» - все группы

- конкурс книжек-малышек «Правила дорожного движения» - все группы

- Информация на сайт МДОУ «Советы родителям» (рекомендации по ознакомлению с правилами дорожной безопасности) - все группы

- Стендовая презентация «Соблюдая ПДД – не окажешься в беде» - все группы

- Участие в разработке безопасного маршрута «Дом – детский сад» - все группы

- Викторина с детьми и родителями «За безопасность Дорожного движения – все вместе» - все группы

- Организация и проведение общих и групповых родительских собраний с участием инспектора ГИБДД – все группы

- Игра – викторина для детей 5-7 лет «Дорожный эрудит» - старшая,

подготовительная группы

- Выставка поделок детско-родительского творчества «Мой друг - светофор» - младшая группа
- Выставка рисунков «Моя улица» - средняя группа
- Игра-викторина «Знатоки транспорта» - старшая группа
- Организация и проведение театрализованной деятельности в рамках тематических недель: «Колобок и дорога» - младшая группа
- «Путешествие Маши и медведя» средняя группа
- «Дорога к теремку» - старшая группа

#### **Учебно-методическое обеспечение.**

Наличие и использование печатных средств обучения имеются, используются:

- брошюра «Дорожные знаки указатели»
- пособие «Светофор»
- макеты «Городские улицы»
- детская литература «Как разговаривает улица», Г.Георгиев Светофор», Л.Барбас «Жили-были улицы», О.Тарутин «Для чего нам светофор», газета «Добрая дорога детства»
- Правила дорожного движения для дошкольников.

Наличие и использование электронных средств обучения имеются, используются:

- Добрая Дорога Детства <http://www.dddgazeta.ru/>
- Торопыжка ПДД <https://viki.rdf.ru/item/1112/>
- Правила дорожного поведения для малышей <http://viki.rdf.ru/item/1151/download/>
- Светофорчик приглашает <http://viki.rdf.ru/item/281/download/>
- ПДД с Буратино <http://viki.rdf.ru/item/2862/download/>
- Правила дорожного движения для маленьких <http://viki.rdf.ru/item/618/download/>

Наглядный и дидактический материал, имеющийся в ОУ:

- а) плакаты по ПДД
  - Правила юного пешехода.
  - Правила дорожного движения
  - Дорожная азбука
- б) плакаты по первой помощи при ДТП
- в) дидактические игры
  - Обучающая игра «Правила дорожного движения»
  - Настольные игры:
    - Дорожные знаки
    - Азбука детской безопасности
    - Знаки на дороге
    - Дидактические игры: «Безопасность»
- г) видеофильмы
  - Уроки тетюшки совы «Азбука безопасности на дороге»
  - Урок безопасности <https://www.youtube.com/channel/UCkHvYIjNfPSWU8M4CmRsg8w>

д) карточки-задания по ПДД

- Обучающие карточки "Правила маленького пешехода"

- «Правила дорожного движения» - дидактические карточки для ознакомления с окружающим миром

**Диагностический материал:**

а) контрольные задания;

б) диагностические тесты;

в) уровневые задания для самостоятельной работы учащихся;

**Методические материалы для педагогов:**

*а) опыт работы по профилактике ДДТТ*

- «Дошкольникам о правилах дорожного движения»

- Игры с детьми дошкольного возраста по правилам дорожного движения

- Экскурсии с детьми дошкольного возраста по правилам дорожного движения

- Конспект НОД Поучительная сказка «Как у наших у ворот очень важный знак живет»

- Развлечение по ПДД для детей подготовительной группы «Вопросы инспектора Мигалочкина»

- Конспект НОД «Кот Матроскин о нашем городе»

- Конспект НОД «О чем разговаривает улица»

- Викторина по ПДД «Ребенок-главный пассажир»

- Конспект игры-соревнования по ПДД

*б) сборники планов конспектов*

- НОД с детьми дошкольного возраста по правилам дорожного движения

- развлечения с детьми дошкольного возраста по правилам дорожного движения

- конспект НОД по ПДД «Буратино в гостях у детей»

- комплексное занятие в средней группе «Правила и безопасность дорожного движения»

- Развлечения по ПДД в старшей группе

- Конспект тематической беседы по правилам ПДД

- Конспект НОД «Проделки волшебника или сказка о том, как пропал светофор»

*в) методические рекомендации по обучению воспитанников основам ПДД*

- Н.Н.Авдеева, О.А. Князева, Р.Б. Стеркина «Безопасность на улицах и дорогах» -

методическое пособие для работы с детьми старшего дошкольного возраста

- Безопасность. Ребенок в городе. Н.Н.Авдеева, О.А. Князева, Р.Б. Стеркина

*г) методические рекомендации по организации работы с детьми вне ОУ*

- «Как сформировать у дошкольников навыки безопасного поведения на дороге»

- Содержание уголков безопасности дорожного в группах

- Материал, используемый при обучении детей ПДД

- Содержание уголков для родителей по изучению ПДД

- Творческий отчет по теме «Зеленый огонек»

*д) наличие и заполняемость страницы «Дорожная безопасность» на сайте*

имеется, заполняется

**Материально-техническое обеспечение.**

Кабинет по БДД (имеется или нет) не имеется

Уголки по БДД (имеются или нет) имеются

Количество уголков 5

Где располагаются в каждой группе, в холле первого этажа здания ОУ

Какие вопросы (рубрики) освещают Правила дорожного движения для детей дошкольного возраста, ознакомление детей со знаками дорожного движения, правила поведения на дороге, схема «Дом-ОУ-Дом»

Периодичность обновления ежеквартально

Наличие детской транспортной площадки с дорожной разметкой и комплектом знаков имеется на территории ОУ

Какие группы занимаются на площадке все группы

Имеется ли график работы площадки имеется

Наличие автобуса в ОУ не имеется

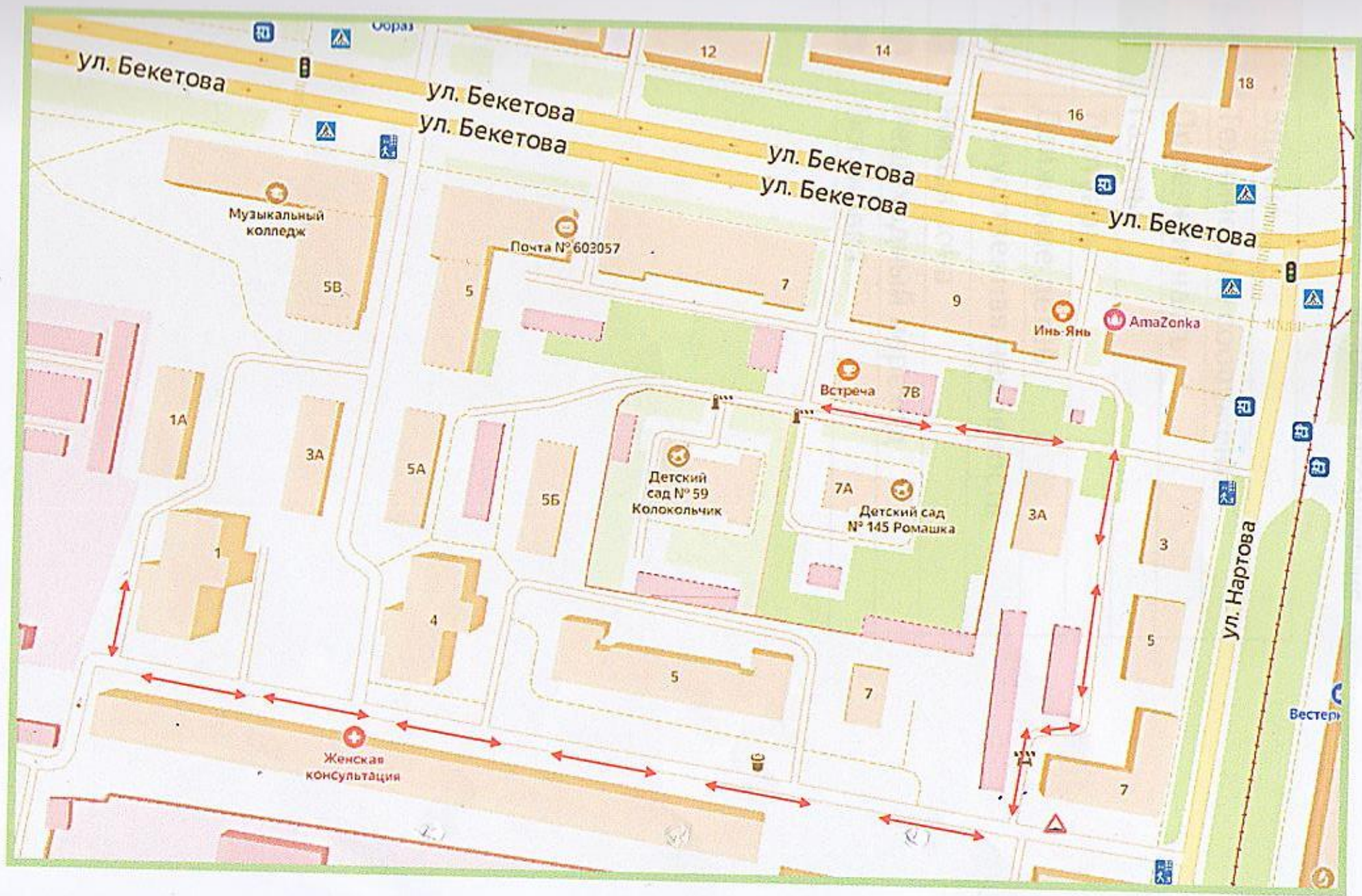
Телефоны оперативных служб:

02 или 102

03 или 103


112

А) план-схема района расположения ОУ, пути движения транспортных средств в непосредственной близости от ОУ, маршруты движения детей.















## УСЛОВНЫЕ ОБОЗНАЧЕНИЯ


	Здания
	Технические сооружения
	Проезжая часть
	Газоны
	Тротуары
	Движение детей
	Искусственная неровность
	Жилая зона
	Пешеходный переход
	Остановка

## 2. Маршруты движения организованных групп детей от ОУ к библиотеке и обратно.



## УСЛОВНЫЕ ОБОЗНАЧЕНИЯ

	Здания
	Технические сооружения
	Проезжая часть
	Газоны
	Тротуары
	Движение детей в библиотеку и обратно
	Искусственная неровность
	Жилая зона
	Пешеходный переход
	Остановка



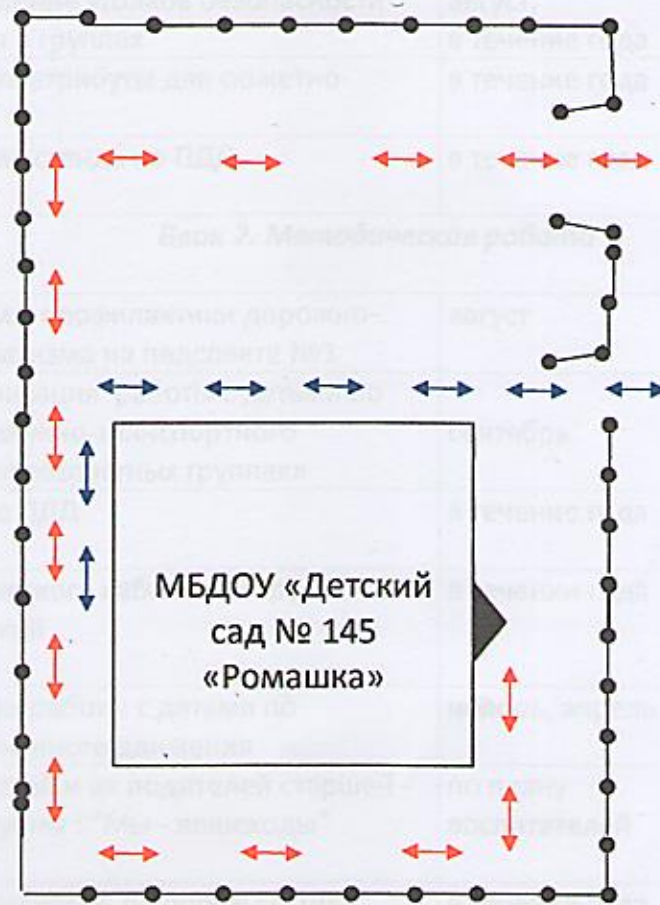
Условные обозначения

	Движение детей в библиотеку и обратно
	Искусственная неровность
	Жилая зона
	Остановка





Учебное пособие по предмету «Технология» для обучающихся 1-4 классов

**3. Пути движения транспортных средств к местам разгрузки/погрузки и рекомендуемые пути передвижения детей по территории образовательного учреждения**

Схема 3. Административная территория образовательного учреждения



**УСЛОВНЫЕ ОБОЗНАЧЕНИЯ**

	Движение служебных транспортных средств по территории ОУ
	Движение детей по территории ОУ
	Место разгрузки/погрузки
	Ограждение территории детского сада

### III. Приложение. Организация работы с детьми по ПДД.

Содержание работы	Срок исполнения	Ответственный
<b>Блок 1. Административно-хозяйственная и организационная работа</b>		
Обновить разметку на прогулочном участке	май	Воспитатели
Пополнение и обновление уголков безопасности дорожного движения в группах	август, в течение года	воспитатели групп
Обновить и дополнить атрибуты для сюжетно-ролевых игр по ПДД	в течение года	Воспитатели групп
Подбор материала для стенда по ПДД	в течение года	Ст. воспитатель, воспитатели групп,
<b>Блок 2. Методическая работа</b>		
Обсуждение проблемы профилактики дорожно-транспортного травматизма на педсовете №1	август	старший воспитатель
Консультация «Организация работы с детьми по предупреждению дорожно-транспортного травматизма в разных возрастных группах»	сентябрь	ст. воспитатель
Обзор литературы по ПДД	в течение года	старший воспитатель, воспитатели групп
Пополнение методического кабинета и групп методической и детской литературой	в течении года	ст. воспитатель
Контроль организации работы с детьми по изучению правил дорожного движения	ноябрь, апрель	Старший воспитатель
Выставка рисунков детей и их родителей старшей - подготовительной группы : "Мы - пешеходы"	по плану воспитателей	Старший воспитатель, воспитатели групп, родители
Участие в акциях , конкурсах по профилактике ПДД, изготовление памяток	в течение года	Воспитатели групп
Пополнение мини-библиотеки в методическом кабинете	февраль	Старший воспитатель
Консультация «Правила поведения пешехода на дороге в зимнее время. Работа с родителями»	декабрь	Старший воспитатель
Консультация «Что нужно знать родителям о правилах дорожного движения»	февраль	Старший воспитатель
Круглый стол «Использование игровых технологий в обучении детей правилам безопасного поведения на дороге»	март	Старший воспитатель
Консультация «Внимание: весна!» - информирование родителей о правилах проведения прогулки ребенка в весенний период, во время гололедицы, во время таяния снега	март	Старший воспитатель
Проведение тематических недель по знакомству детей с ПДД	в течение года	Старший воспитатель, воспитатели групп
Подготовка и проведение развлечений по ознакомлению с правилами дорожного движения	в течение года	Муз. руководитель Воспитатели групп

**Блок 3. Работа с детьми**

Развлечения для детей	в течение года	воспитатели групп, музыкальный руководитель
"Дорожные ловушки" - обыгрывание ситуаций на дороге	1 раз в два месяца	воспитатели групп
Беседы по ПДД с детьми старшей-подготовительной группы <ul style="list-style-type: none"> <li>- Что ты знаешь об улице?</li> <li>- Мы пешеходы - места движения пешеходов, их название, назначение</li> <li>- Правила поведения на дороге</li> <li>- Машины на улицах города – виды транспорта</li> <li>- Что можно и что нельзя</li> <li>- Помощники на дороге – знаки, светофор, регулировщик</li> <li>- Будь внимателен!</li> <li>- Транспорт в городе: места и правила парковки, пешеходные зоны, ограничивающие знаки</li> </ul>	в течение года	воспитатели групп
"Минутки безопасности" - короткие беседы с детьми, обсуждением ситуаций, возникающих на дороге	еженедельно, в свободное время	воспитатели групп
Чтение художественной литературы по ПДД С. Михалков «Моя улица», «Велосипедист», «Скверная история»; С. Маршак «Милиционер», «Мяч»; В. Головкин «Правила движения»; С. Яковлев «Советы доктора Айболита»; О. Бедерев «Если бы...»; А. Северный «Светофор»; В. Семернин «Запрещается - разрешается»	в течении года	воспитатели групп
Чтение и заучивание стихотворений по ПДД	в течении года	воспитатели групп
НОД в группах <ul style="list-style-type: none"> <li>- по ознакомлению с окружающим и развитию речи;</li> <li>- изобразительности;</li> <li>- конструированию, с включением элементов, связанных с соблюдением правил дорожного движения</li> </ul>	в соответствии с календарными планами воспитательно-образовательной работы с детьми в группах	воспитатели групп
Сюжетно- ролевые игры в группе и на прогулочном участке <ul style="list-style-type: none"> <li>- «Путешествие по улицам города»,</li> <li>- «Улица и пешеходы»,</li> <li>- «Светофор»,</li> <li>- «Путешествие с Незнайкой»,</li> <li>- «Поездка на автомобиле»,</li> <li>- «Автопарковка»,</li> <li>- «Станция технического обслуживания»,</li> <li>- «Автомастерская»</li> </ul>	в течение года	воспитатели групп

#### Блок 4. Работа с родителями

<p>Консультации, беседы по пропаганде правил дорожного движения, правил перевозки детей в автомобиле</p> <ul style="list-style-type: none"> <li>•Будьте вежливы – правила поведения в общественном транспорте</li> <li>•Что должны знать родители, находясь с ребенком на улице</li> <li>•Правила дорожного движения – для всех</li> <li>•Осторожно, дети! – статистика и типичные случаи детского травматизма</li> <li>•Чтобы не случилось беды! – меры предупреждения детского травматизма</li> </ul>	в течение года	воспитатели групп
<p>Обновление папок- передвижек "Правила дорожные детям знать положено"</p>	октябрь	воспитатели групп
<p>Обсуждение вопроса обеспечения безопасности детей на дороге на групповом родительском собрании, общем собрании</p>	октябрь	Старший воспитатель, воспитатели групп
<p>Выпуск памяток для родителей по соблюдению ПДД в разное время года</p>	в течение года	воспитатели групп
<p>Размещение информации по соблюдению ПДД и профилактике ДТП на сайте ДОУ</p>	в течение года	Старший воспитатель, воспитатели групп
<p>Участие родителей в подготовке и проведении развлечений для детей, конкурсе рисунков</p>	в течении года	Старший воспитатель, воспитатели групп

Блок 4. Работа с родителями

воспитательная группа	в течение года	Консультации, беседы, не прерывающая работа доброго тона, взаимовыгодная работа персонала детского сада, работа с родителями - взаимная поддержка в воспитательном процессе
воспитательная группа	октябрь	«Что должно знать родители ребенка на улице» «Правила дорожного движения - для всех» «Осторожно, явля!» - старшие и младшие группы детского сада»
воспитательная группа	октябрь	«Почему не следует бегать - медлить» «Предупреждение детского травматизма» «Обучение детей-недоедателей» «Правила дорожного движения для дошкольников»
воспитательная группа	в течение года	«Правила дорожного движения» «Правила поведения в детском саду»
воспитательная группа	в течение года	«Правила поведения в детском саду»
воспитательная группа	в течение года	«Правила поведения в детском саду»
воспитательная группа	в течение года	«Правила поведения в детском саду»



Проинформировано, пронумеровано  
 и скреплено печатью  
И.Г. Мухоморова листов.  
 Заведующий МБДОУ «Детский сад  
 «Ромашка»  
 И.Г. Мухоморова