

**ПОРТФОЛИО**

**БУКВЫ**

**Ъ**

**МЕНЯ ЗОВУТ БУКВА**

**Т**

# Я ПОХОЖА НА:

ковш с загнутой ручкой

яблоко на ветке

половник с  
изогнутой ручкой



# **ОБО МНЕ СОЧИНИЛИ МНОГО СТИХОВ:**

**Из ведра не просто так  
Нам воды напиться:  
Нужен ковшик - твёрдый знак,  
Чтобы не облиться.  
(В. Степанов)**

**Буква Р перевернулась -  
Мягким знаком обернулась.  
Хвост вверху нарисовала -  
Тотчас твёрдым знаком стала.  
(М. Погарский)**

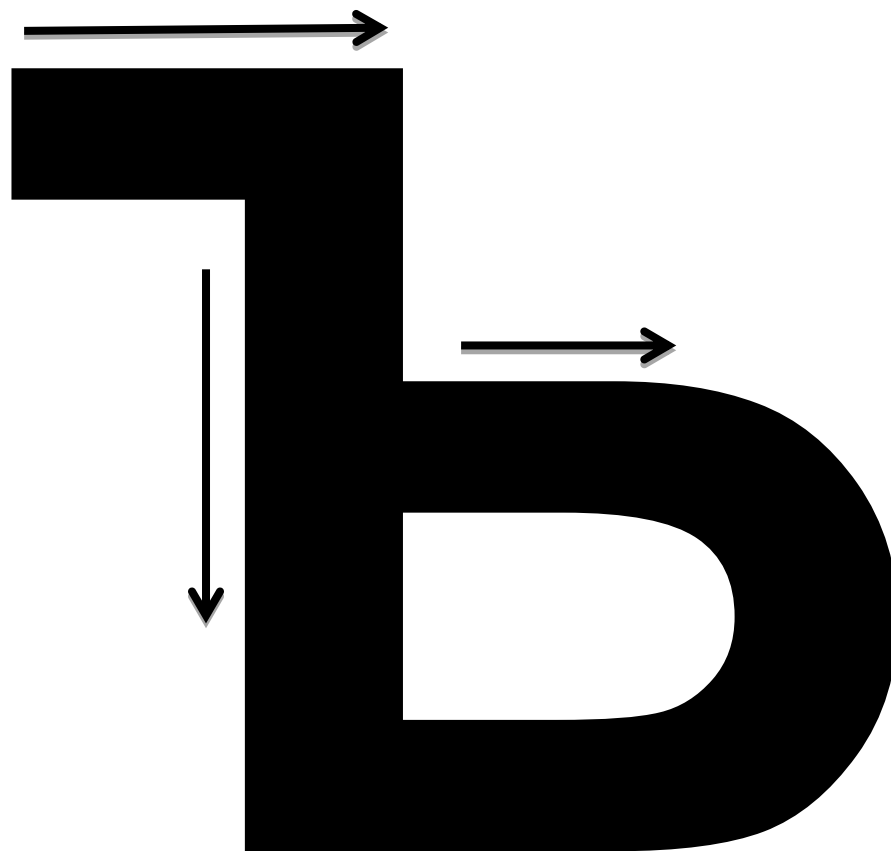
**Опершись на длинный хвост,  
В цирке кобра встала в рост:  
- Ш-ш-ш-ш...  
Я вам не угрожаю, -  
Твёрдый знак изображаю.  
(Е. Тарлапан)**

**Молчаливый твёрдый знак  
Не произносится никак!  
Но нужен многим он словам,  
Его учить придётся вам.  
Хотите - не хотите,  
Стоит он в алфавите!  
(А. Потапова)**

**Дверь закрылась! Ай-яй-яй!  
Вот он, ключик. Открывай!  
(Г. Виеру)**

**Вот половник с ручкой гнутой,  
Суп им можно наливать...  
Он на знак похож как будто.  
Сможешь вслух его назвать?  
Твёрдым будь, не отступай, -  
Знак смелее называй! (О. Дерябина)**

**ПИШИТЕ МЕНЯ ПРАВИЛЬНО:**




# Отыщите поскорей Вы меня среди друзей!

Не хотите ли, ребятки,  
Поиграть со мною в прятки?  
Ловко скрыться я сумею,  
Отыщите поскорее!  
Среди букв меня найдите,  
Моё имя назовите.


~?  
~?  
~?  
~?  
~?

Ну что, нашли? Запоминайте,  
Меня повсюду узнавайте.  
Станем с вами мы друзьями,  
Книжки прочитаем сами!  
(О. Дерябина)



**КОНЬ**  
Грива красная – не тронь!  
На площадке конь – огонь.  
Под копытами дуга –  
Расписная радуга.  
 Попрошу-ка я коня:  
« Прокати скорей меня!»

Е.Интулов




### ЛЯГУШОНОК

Я зеленый лягушонок,  
Буквы знаю я с пеленок.  
На меня ты посмотри,  
Сколько их во мне? Скажи


Н. Новоторцева





Бабочка в траве проснулась,  
Улыбнулась, потянулась,  
В зеркало росы взглянула,  
Удивилась и вспорхнула.


Н. Новоторцева



**ГУСЬ**

- Га-га-га – гогочет гусь.
- Я семьей своей горжусь!  
На гусят и на гусыню  
Все гляжусь, не нагляжусь!

Н. Костарев



### ОКНО


День за днем идет кино  
На экране этом.  
Солнца, зелени полно  
На экране летом.  
А зимой - синее лед,  
Снег летит, играя.  
Фильм идет, идет, идет  
Без конца и края.

А. Шибяев




Я – столяр,  
Чудесная у меня профессия!  
Рамы, двери, табуреты,  
Полки, тумбочки, скамьи –  
Очень важные предметы  
Руки делают мои!

А. Шибаяев



Спал цветок и вдруг проснулся –  
Больше спать не захотел.  
Шевельнулся, встрепенулся,  
Взвился вверх и улетел.

А. Рождественская



### **БЕЛЫЕ ЛЕБЕДИ**

Белые лебеди в небе живут,  
По небу лебеди плавно плывут.  
Белые перышки выются слегка.  
Здравствуйтесь, лебеди –  
ОБЛАКА.

Л.Кудрявская



### СНЕЖНАЯ БАБА

Сегодня из снежного мокрого кома  
Мы снежную бабу слепили у дома.  
Стоит эта баба у самых ворот –  
Никто не проедет, никто не пройдет.  
Любуются взрослые ею и дети,  
Рогожные волосы треплет ей ветер,  
Знакома она уже всей детворе,  
А Жучка все лает:  
- Чужой во дворе!!!

И.Демьянов

# Строители БУКВОГРАДА

**Букву выстроить с тобой  
Нам ничуть не сложно!  
В этом материал любой  
Пригодиться может.**

## **Дома:**

- ✚ сложи букву из счётных палочек, трубочек от сока, ватных палочек, карандашей;
- ✚ слепи букву из пластилина, теста;
- ✚ выложи букву из мозаики;
- ✚ собери букву из конструктора;
- ✚ сплети букву из шнурков, пряжи, ниток, проволоки;
- ✚ изобрази букву с помощью круп, макаронных изделий;
- ✚ создай букву из пуговиц, бусинок, бисера, ватных дисков;
- ✚ покажи букву пальцами одной руки или двух рук и пр.

## **Во дворе:**

- ✚ нарисуй букву палочкой на песке или на снегу;
- ✚ выложи букву из сухих веточек, листьев, шишек, ракушек, камешков, перьев и т. п.;
- ✚ отыщи букву среди деревьев, кустарников, листьев (хвоинка – это Л, а если её соединить – О; одну хвоинку приложить к другой – М и т. п.).

Наверняка, у каждого из вас есть свои «семейные игры», в которые вы играете с детьми дома, на отдыхе, в дороге, по пути в детский сад.

Поделитесь ими с нами и друг с другом.