

ПОРТФОЛИО

БУКВЫ

К

МЕНЯ ЗОВУТ БУКВА



К к

Я ПОХОЖА НА:

человека, машущего флажками

галочку на палочке

раскрытый клюв



ОБО МНЕ СОЧИНИЛИ МНОГО СТИХОВ:

К раскрыла клюв, кошмар!

Попадёт туда комар.

(Е. Останина)

На прямую палочку

Справа села галочка.

Там поныне и сидит –

Буквой К на нас глядит.

(Г. Ванюхина)

Рано утром упражненье

Выполняю с наслажденьем:

Спину мигом выпрямляю

И вперёд ногой шагаю,

Руку я тяну чуть вверх...

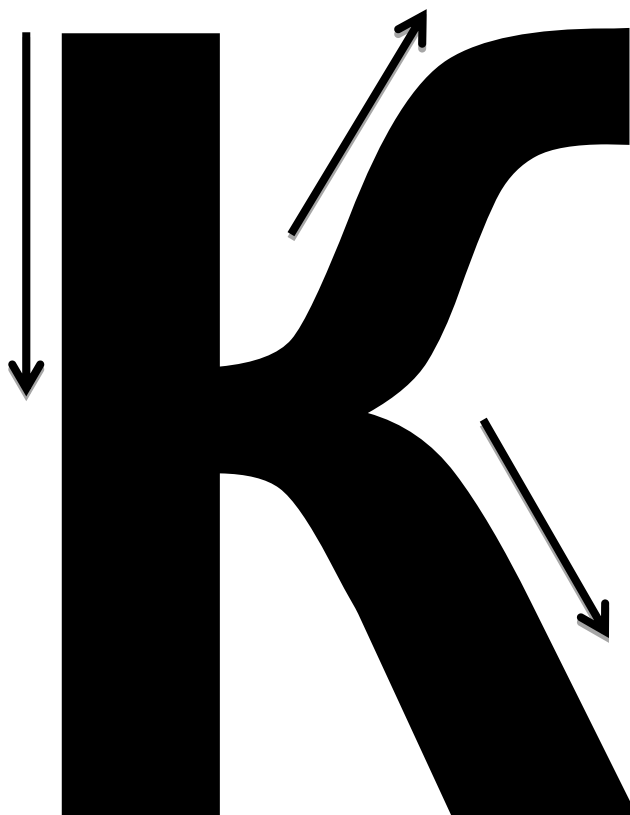
А теперь – вопрос для всех:

На какую букву я

Стал похож теперь, друзья?

(О. Дерябина)

ПИШИТЕ МЕНЯ ПРАВИЛЬНО:




Отыщите поскорей Вы меня среди друзей!

Не хотите ли, ребятки,
Поиграть со мною в прятки?
Ловко скрыться я сумею,
Отыщите поскорее!
Среди букв меня найдите,
Моё имя назовите.

~?
~?
~?
~?
~?


Ну что, нашли? Запоминайте,
Меня повсюду узнавайте.
Станем с вами мы друзьями,
Книжки прочитаем сами!
(О. Дерябина)



КОНЬ

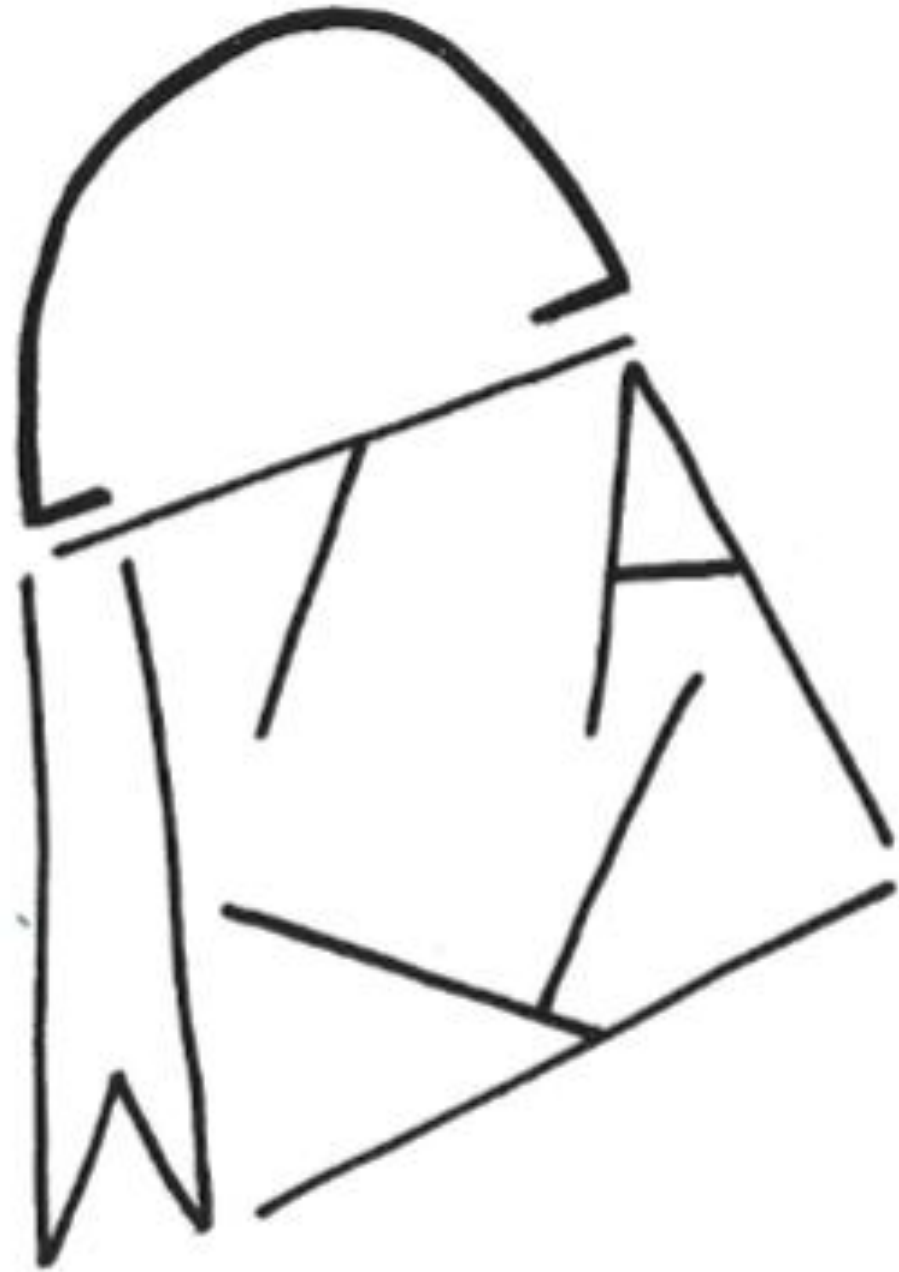
Грива красная – не тронь!
На площадке конь – огонь.
Под копытами дуга –
Расписная радуга.
Попрошу-ка я коня:
«Прокати скорей меня!»

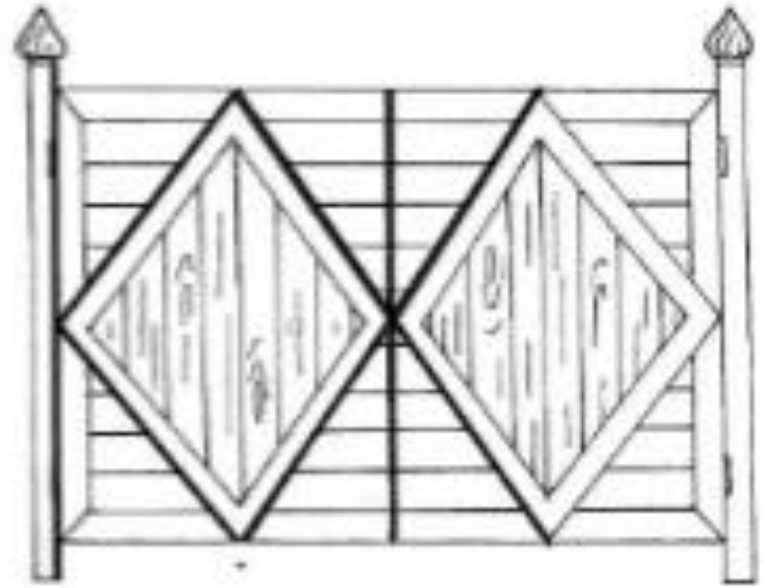
Е.Интулов




Я – столяр,
Чудесная у меня профессия!
Рамы, двери, табуреты,
Полки, тумбочки, скамьи –
Очень важные предметы
Руки делают мои!

А. Шибает







ХИТРЫЕ ПУНКТИРЫ



О И К П Н Р

Б Р У Л Ж Т

Строители БУКВОГРАДА

**Букву выстроить с тобой
Нам ничуть не сложно!
В этом материал любой
Пригодиться может.**

Дома:

- ✚ сложи букву из счётных палочек, трубочек от сока, ватных палочек, карандашей;
- ✚ слепи букву из пластилина, теста;
- ✚ выложи букву из мозаики;
- ✚ собери букву из конструктора;
- ✚ сплети букву из шнурков, пряжи, ниток, проволоки;
- ✚ изобрази букву с помощью круп, макаронных изделий;
- ✚ создай букву из пуговиц, бусинок, бисера, ватных дисков;
- ✚ покажи букву пальцами одной руки или двух рук и пр.

Во дворе:

- ✚ нарисуй букву палочкой на песке или на снегу;
- ✚ выложи букву из сухих веточек, листьев, шишек, ракушек, камешков, перьев и т. п.;
- ✚ отыщи букву среди деревьев, кустарников, листьев (хвоинка – это Л, а если её соединить – О; одну хвоинку приложить к другой – М и т. п.).

Наверняка, у каждого из вас есть свои «семейные игры», в которые вы играете с детьми дома, на отдыхе, в дороге, по пути в детский сад.

Поделитесь ими с нами и друг с другом.

