

ПОРТФОЛИО

БУКВЫ

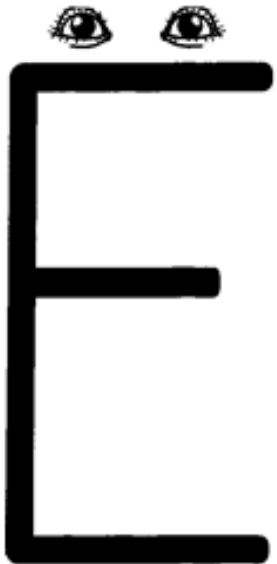
Ё

МЕНЯ ЗОВУТ БУКВА

Ё ё

Я ПОХОЖА НА:

- букву Е с двумя птичками на ней
- букву Е с точками сверху
- букву Е с глазками
- букву Е с помпонами



ОБО МНЕ СОЧИНИЛИ МНОГО СТИХОВ:

**Е и Ё – родные сёстры,
Различать сестёр непросто.
Но у буквы Ё две точки,
Словно в лесенке гвоздочки.
(В. Степанов)**

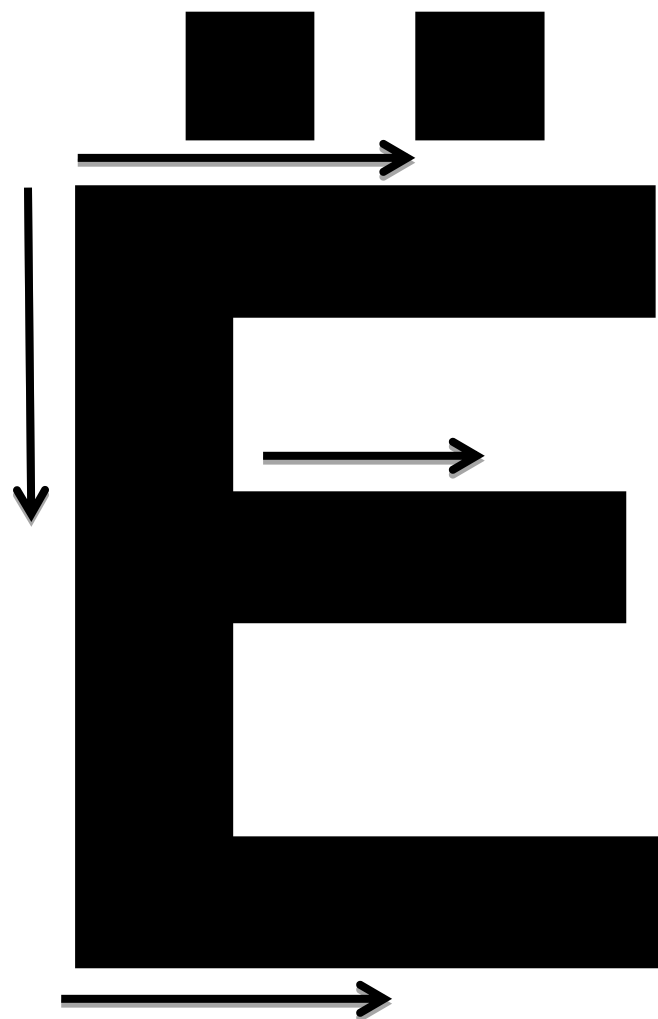
**Буква Е передохнула,
Как тотчас же на неё
Пара птенчиков вспорхнула –
Получилась буква Ё.
(Е. Тарлапан)**

**На букву Е похожа Ё,
Лишь сверху точки у неё.
(А. Иванова)**

**Буква-колючка
На букву Ё ты
назовёшь
Три слова: Ёлка,
Ёж и Ёрш...
(А. Шибает)**

**Есть у буквы Е подружка:
Два помпона на макушке -
Повод гордости её.
Что же это? Буква... Ё!
(О. Дерябина)**

ПИШИТЕ МЕНЯ ПРАВИЛЬНО:




Отыщите поскорей Вы меня среди друзей!

Не хотите ли, ребятки,
Поиграть со мною в прятки?
Ловко скрыться я сумею,
Отыщите поскорее!
Среди букв меня найдите,
Моё имя назовите.

~?
~?
~?
~?
~?


Ну что, нашли? Запоминайте,
Меня повсюду узнавайте.
Станем с вами мы друзьями,
Книжки прочитаем сами!
(О. Дерябина)



ПЕТУХ

- Кукареку! – кричит петух.
У рыбаков костер потух.
Роса сверкает на лугу.
Ночь кончилась!
- Кукареку!


В. Протасов



КОНЬ

Грива красная – не тронь!
На площадке конь – огонь.
Под копытами дуга –
Расписная радуга.
 Попрошу-ка я коня:
« Прокати скорей меня!»


Е.Интулов



БАРАБАН

Левой, правой! Левой, правой!
На парад идет отряд.
На парад идет отряд.
Барабанщик очень рад
Барабанит, барабанит
Полтора часа подряд.

А. Барто



Я – столяр,
Чудесная у меня профессия!
Рамы, двери, табуреты,
Полки, тумбочки, скамьи –
Очень важные предметы
Руки делают мои!

А. Шibaев

Строители БУКВОГРАДА

**Букву выстроить с тобой
Нам ничуть не сложно!
В этом материал любой
Пригодиться может.**

Дома:

- ✚ сложи букву из счётных палочек, трубочек от сока, ватных палочек, карандашей;
- ✚ слепи букву из пластилина, теста;
- ✚ выложи букву из мозаики;
- ✚ собери букву из конструктора;
- ✚ сплети букву из шнурков, пряжи, ниток, проволоки;
- ✚ изобрази букву с помощью круп, макаронных изделий;
- ✚ создай букву из пуговиц, бусинок, бисера, ватных дисков;
- ✚ покажи букву пальцами одной руки или двух рук и пр.

Во дворе:

- ✚ нарисуй букву палочкой на песке или на снегу;
- ✚ выложи букву из сухих веточек, листьев, шишек, ракушек, камешков, перьев и т. п.;
- ✚ отыщи букву среди деревьев, кустарников, листьев (хвоинка – это Л, а если её соединить – О; одну хвоинку приложить к другой – М и т. п.).

Наверняка, у каждого из вас есть свои «семейные игры», в которые вы играете с детьми дома, на отдыхе, в дороге, по пути в детский сад.

Поделитесь ими с нами и друг с другом.

