


СОГЛАСОВАНО

И.о. директора департамента образования
администрации г.Нижнего Новгорода


В.П. Радченко
(подпись) (расшифровка подписи)


" " 20 г.



УТВЕРЖДАЮ

Заведующий МБДОУ

«Детский сад №11 «Полянка»


Е.В.Булычева
(подпись (расшифровка подписи))

10 февраля 2021 г.




Отчет

о результатах деятельности

Муниципального бюджетного дошкольного образовательного учреждения
«Детский сад № 11 «Полянка» (МБДОУ «Детский сад №11 «Полянка»)

(полное наименование муниципального учреждения)

и об использовании закрепленного за ним муниципального имущества за 2020 год



Раздел I. Общие сведения об учреждении

Коды

Форма по КФД	
Дата	10.02.2021
Наименование учреждения по ОКПО	71169659
Идентификационный номер налогоплательщика (ИНН)	5256047744
Код причины постановки на учет учреждения (КПП)	525601001
Единицы измерения показателей : руб. по ОКЕИ	383

Наименование органа, которому подведомственно учреждение: департамент образования администрации города Нижнего Новгорода

Юридический адрес местонахождения учреждения: 603095, город Нижний Новгород, улица Пермякова, дом 4 б

Адрес фактического местонахождения учреждения: 603095, город Нижний Новгород, улица Пермякова, дом 4 б

I. Общие сведения об учреждении**Таблица 1**

Исчерпывающий перечень видов деятельности, которые учреждение вправе осуществлять в соответствии с учредительными документами

№ п/п	Основные виды деятельности в соответствии с учредительными документами	Иные виды деятельности, не являющиеся основными, в соответствии с учредительными документами
1	2	3
1.	Реализация образовательных программ дошкольного образования	Осуществление хозяйственной деятельности
2.	Осуществление присмотра и ухода за воспитанниками	Реализация дополнительных общеразвивающих программ

Таблица 2

Перечень муниципальных услуг (работ), которые предоставляются за плату

N п/п	Муниципальные услуги (работы), которые предоставляются за плату	Потребители услуг (работ), которые предоставляются за плату
1	2	3
1.	По основным видам деятельности:	
1.1.	Присмотр и уход	обучающиеся
2.	По иным видам деятельности, не являющимися основными:	
2.1.	Реализация дополнительных общеобразовательных программ (платные образовательные услуги) общеразвивающих дополнительных	обучающиеся

Таблица 3

Перечень документов на основании, которых учреждение осуществляет деятельность

N п/п	Наименование разрешительного документа	Дата	Номер	Срок действия
1	2	3	4	5
	Свидетельство о государственной регистрации юридического лица	30 декабря 2003 г.	Серия 52 № 001195460	бессрочная
	Лицензия на право ведения образовательной деятельности	21 декабря 2015 г.	Серия 52Л01 № 0003206	бессрочная
	Устав	30 июня 2015 г.	№ 1414	до отмены

Таблица 4

Количество штатных единиц и средняя зарплата сотрудников учреждения

№ п/п	Количество штатных единиц		Причины изменения штатной численности	Сведения и квалификации сотрудников		Средняя заработная плата сотрудников
	На начало отчетного периода	На конец отчетного периода		Квалификация (должность)	Кол-во сотрудников	
1	2	3	4	5	6	7
1	42,90	42,90	0	Штатные единицы – всего	34	25 177,17
2	18,90	18,90		в том числе: педагогические работники	16	27 741,20
3	14,40	14,40		из них воспитатели	12	27 000,00
4	1,00	1,00		руководящие работники	1	61 258,33
5	23,00	23,00		административно-хозяйственный, учебно-вспомогательный и прочий персонал	17	20 626,47

Раздел II. Результат деятельности учреждения

№ п/п	Наименование показателя	Единица измерения	1-й предшествующий год	Отчетный год
1	2	3	4	5
1.	Изменение (увеличение "+", уменьшение "-") балансовой (остаточной) стоимости нефинансовых активов, всего в том числе	%	1,44; (4,43)	-0,78; (-4,73)
	изменение балансовой стоимости недвижимого имущества	%	без изменений	без изменений
	изменение балансовой стоимости особо ценного движимого имущества	%	29,89	15,05
2.	Общая сумма выставленных требований в возмещение ущерба:	руб.	без изменений	без изменений
	- по недостаткам материальных ценностей, денежных средств;			
	- хищениям материальных ценностей, денежных средств;			
	- от порчи материальных ценностей			
3.	Изменение (увеличение "+", уменьшение "-") дебиторской задолженности	%	7,5	-4,73
	доходам (поступлениям)		7,54	- 4,83
	выплатам (расходам)		-93,57	5080,92
4.	Изменение (увеличение "+", уменьшение "-") кредиторской задолженности с указанием причин образования	%	238	10,09
	просроченной кредиторской задолженности		без изменений	без изменений

5.	Сумма доходов, полученных от оказания платных услуг (выполнения работ)	руб.	3867661,16	1813053,17
6.	Цены (тарифы) на платные услуги (работы), оказываемые потребителям	руб.	родительские- 130,90 руб/день-сад 118,38 руб/день-ясли платные - 85 руб.	родительские- 130,90 руб/день-сад 118,38 руб/день- ясли платные - 85 руб.
7.	Общее количество потребителей, воспользовавшихся услугами (работами), в том числе по видам услуг (работ):	человек	174	165
	- воспользовавшихся бесплатными услугами (работами), в том числе по видам услуг (работ):			
	Реализация основных общеобразовательных программ дошкольного образования	человек	174	165
	Присмотр и уход	человек	1	2
	- воспользовавшихся платными услугами (работами), в том числе по видам услуг (работ):			
	Присмотр и уход	человек	173	163
	Реализация дополнительных общеобразовательных общеразвивающих программ	человек		
8.	Количество жалоб потребителей и принятые по результатам их рассмотрения меры	жалоба		
9.	Суммы поступлений:	руб.		
	- кассовые	руб.	18 864 469,26	18 566 743,17
	субсидии на выполнение государственного (муниципального) задания		14 996 808,10	16396890,25
	целевые субсидии		0,00	356799,75
	бюджетные инвестиции			

	от оказания учреждением платных услуг (выполнение работ) и иной приносящей доход деятельности		3 867 661,16	1813053,17
	- плановые	руб.	19 578 109,08	34453013,37
10.	Суммы выплат в разрезе, предусмотренном планом ФХД:	руб.		
	- кассовые	руб.	18 847 218,45	18 558 708,97
	Оплата труда и начисления на выплаты по оплате труда		12 261 232,73	13 414 583,09
	Услуги связи	221	20 330,00	20 544,47
	Транспортные услуги	222		
	Коммунальные услуги	223	1 678 591,48	1 781 490,54
	Работы, услуги по содержанию имущества	225	187 331,07	200 494,98
	Прочие работы, услуги	226	121 781,50	133 776,60
	Услуги, работы для целей кап. Вложений	228		
	Социальное обеспечение	260		55 310,16
	Прочие расходы	290	288 037,00	260 257
	Увеличение стоимости основных средств	310	332 090,00	572 217,25
	Увеличение стоимости материальных запасов	340	3 957 824,67	2 120 034,88
	- плановые	руб.	19 729 887,58	34464296,32

Раздел III. Об использовании имущества, закрепленного за учреждением

п	Наименование показателя	Единица измерения	I- предшествующий год		Отчетный год	
			На начало года	На конец года	На начало года	На конец года
1	2	3	4	5	6	7
	Общая балансовая (остаточная) стоимость недвижимого имущества, в том числе:	руб.	8942143,28	8942143,28	8942143,28	8942143,28
			(4909428,68)	(4800681,44)	(4800681,44)	(4691934,20)
	Балансовая стоимость недвижимого имущества, находящегося на праве оперативного управления	руб.	8942143,28	8942143,28	8942143,28	8942143,28
	Балансовая стоимость недвижимого имущества, находящегося на праве оперативного управления и переданного в аренду	руб.	-	-	-	-
	Балансовая стоимость недвижимого имущества, находящегося на праве оперативного управления и переданного в безвозмездное пользование	руб.	124850,48	124850,48	124850,48	124850,48
2.	Общая балансовая (остаточная) стоимость движимого имущества, в том числе:	руб.	1852972,49	2406792,49	2406792,49	2768968,74
			(45916,01)	(374033,85)	(374033,85)	(151197,15)
	Балансовая стоимость движимого имущества, находящегося на праве оперативного управления	руб.	1852972,49	2406792,49	2406792,49	2768968,74
	Балансовая стоимость движимого имущества, находящегося на праве оперативного управления и переданного в аренду	руб.	-	-	-	-
	Балансовая стоимость движимого	руб.	-	-	-	-

	имущества, находящегося на праве оперативного управления и переданного в безвозмездное пользование					
	Общая площадь объектов недвижимого имущества, в том числе:	кв. м	1429,1	1429,1	1429,1	1429,1
	Площадь объектов недвижимого имущества, находящегося на праве оперативного управления	кв. м	1429,1	1429,1	1429,1	1429,1
	Площадь объектов недвижимого имущества, находящегося на праве оперативного управления и переданного в аренду	кв. м	-	-	-	-
	Площадь объектов недвижимого имущества, находящегося на праве оперативного управления и переданного в безвозмездное пользование	кв. м	19,60	19,60	19,60	19,60
4.	Количество объектов недвижимого имущества, находящегося у муниципального учреждения на праве оперативного управления	объект	2	2	2	2
5.	Объем средств, полученных от распоряжения имуществом, находящимся у муниципального учреждения на праве оперативного управления	руб.	-	-	-	-
6.	Общая балансовая (остаточная) стоимость недвижимого имущества, приобретенного муниципальным учреждением за счет средств, выделенных ему на выполнение основных функций	руб.	-	-	-	-

.	Общая балансовая (остаточная) стоимость недвижимого имущества, приобретенного муниципальным учреждением за счет доходов, полученных от платных услуг и иной приносящей доход деятельности	руб.	-	-	-	-
8.	Общая балансовая (остаточная) стоимость особо ценного движимого имущества, находящегося у муниципального учреждения на праве оперативного управления	руб.	1852972,49 (45916,01)	2406792,49 (374033,85)	2406792,49 (374033,85)	2768968,74 (151197,15)