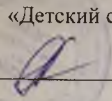


Срок действия паспорта  
до " " 2023г.

Для служебного пользования  
Экз. №

**УТВЕРЖДАЮ**  
Заведующий муниципального  
бюджетного дошкольного  
образовательного учреждения  
«Детский сад № 220»

  
\_\_\_\_\_ А. А. Ситникова  
" " \_\_\_\_\_ 20\_\_ г.


**СОГЛАСОВАНО**

Начальник УФСБ России  
по Нижегородской области

\_\_\_\_\_ С.Г. Старицын  
" " \_\_\_\_\_ 20\_\_ г.


**СОГЛАСОВАНО**

Начальник ОВО по Советскому району  
города Нижнего Новгорода филиала  
ФГКУ «УВО ВНГ России по  
Нижегородской области»

  
\_\_\_\_\_ С.Н. Шушунов  
" " \_\_\_\_\_ 20\_\_ г.

**СОГЛАСОВАНО**

Начальник ОНД и ПР по городу Ниж-  
нему  
Новгороду УНД и ПР ГУ МЧС России  
по Нижегородской области

  
\_\_\_\_\_ Д.В. Горицын  
" " \_\_\_\_\_ 20\_\_ г.

По поручению

**СОГЛАСОВАНО**

Начальник отдела в Канавинском Р-не  
г. Нижний Новгород УФСБ России  
по Нижегородской области

подпись \_\_\_\_\_ В.А. Прокофьев  
20\_\_ г. 2. 2018

## ПАСПОРТ БЕЗОПАСНОСТИ

Муниципального бюджетного дошкольного  
образовательного  
учреждения «Детский сад № 220»

## Общие сведения

Наименование ОУ (полное): Муниципальное бюджетное дошкольное образовательное учреждение «Детский сад № 220»

Юридический адрес ОУ: 603098, г. Нижний Новгород, ул. Артельная, д. 10

Фактический адрес ОУ: 603098, г. Нижний Новгород, ул. Артельная, д. 10

Тип ОУ Дошкольное Образовательное Учреждение

Руководители ОУ:

Заведующий МБДОУ Ситникова Анна Александровна 433-15-06

Завхоз Шибаева Валентина Вячеславовна 433-15-06

Старший воспитатель Кузнецова Наталия Валентиновна 433-15-06

**Ответственный в ОУ за дорожно-транспортный травматизм** Кузнецова Наталия Валентиновна 433-15-06

**Ответственный в ОУ за мероприятия по профилактике детского травматизма** Кузнецова Наталия Валентиновна 433-15-06

**Ответственные работники муниципального органа образования:**

Заместитель начальника управления образования администрации Советского района города Нижнего Новгорода Трифонова Галина Александровна 417 39 46

**Руководитель или ответственный работник дорожно - эксплуатационной организации, осуществляющей содержание УДС**

Начальник управления коммунального хозяйства и благоустройства администрации Советского района города Нижнего Новгорода Рысин Максим Николаевич 417 11 36

Генеральный директор ООО ДЭП	Горелов Алексей Владимирович	417 00 59
Директор ООО «Саюс- Самара»	Балевин Александр Александрович	278 96 00 278 01 77

Директор ООО Регионстройиндустрия	Гетманский Евгений Валерьевич	
--------------------------------------	----------------------------------	--

**Руководитель или ответственный работник дорожно - эксплуатационной организации, осуществляющей содержание ТСОДД**

Директор департамента транспорта и связи администрации города Нижний Новгород	Голофастов Александр Васильевич	246 82 80
--	------------------------------------	-----------

**Ответственный от Госавтоинспекции**

Государственный инспектор дорожного надзора отделения дорожного надзора ОГИБДД Управления МВД России по г. Н. Новгороду	Красников Дмитрий Андреевич	279 20 02
---	-----------------------------	-----------

Количество воспитанников	<b>60 чел.</b>
Наличие уголка БДД	Родительские уголки групп
Наличие класса БДД	не имеется
Наличие автогородка (площадки) по БДД	Территория МБДОУ

**Время пребывания учащихся (воспитанников): с 6:30 до 18:30**

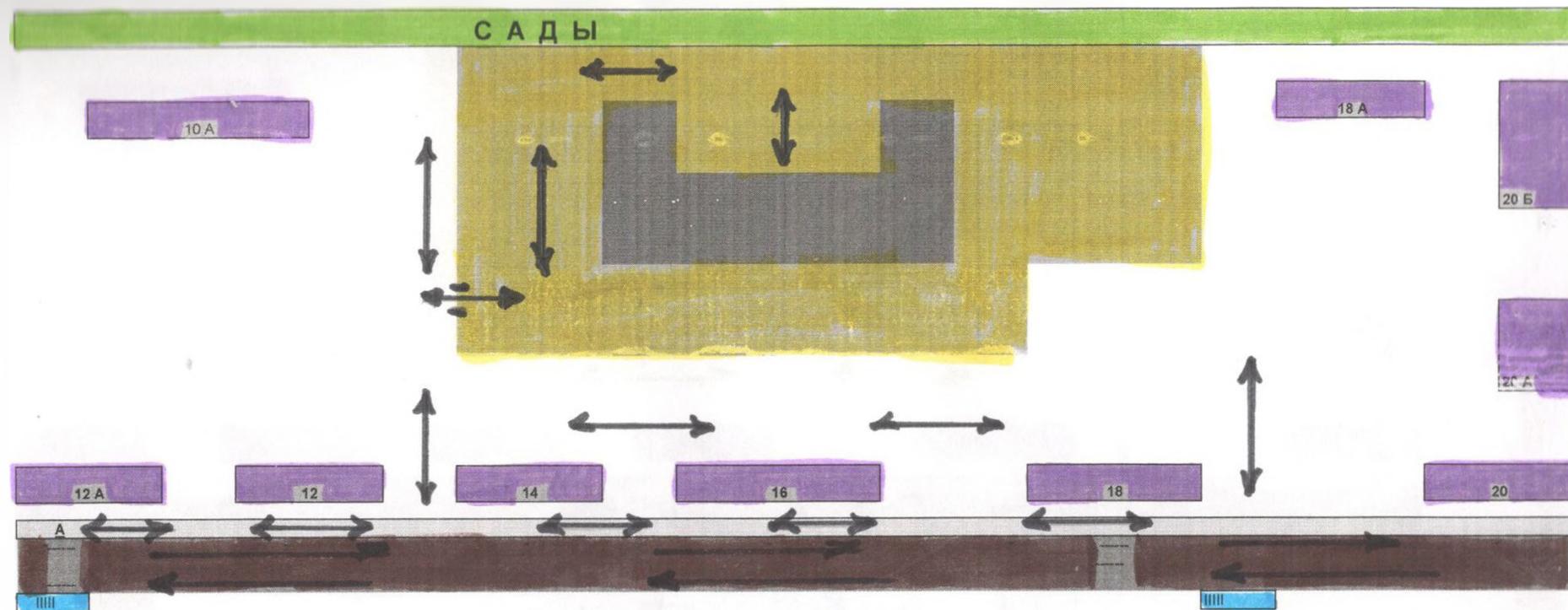
**Телефоны оперативных служб:**

- 01 Служба спасения
- 02 Полиция
- 03 Скорая помощь
- 04 Служба газа
- 05 Аварийная служба
- 112 Служба спасения

## Содержание

- I. План-схемы ОУ.
  1. район расположения ОУ, пути движения транспортных средств и воспитанников (план-схема № 1);
  2. Пути движения транспортных средств к местам разгрузки/погрузки (план-схема № 2).
- II. Знания и умения, которыми должен овладеть ребенок в процессе освоения образовательной области «Безопасность» по ООП ДОУ.

План-схема № 1.  
 Район расположения ОУ, пути движения транспортных средств и детей.



Условные обозначения:



здание МБДОУ 220



территория МБДОУ 220



жилая зона



дорога



дорожный знак  
пешеходный  
переход




остановка трансп.



направление движения  
транспорта



направление движения  
детей



дорожный  
знак  
пешеходный  
переход



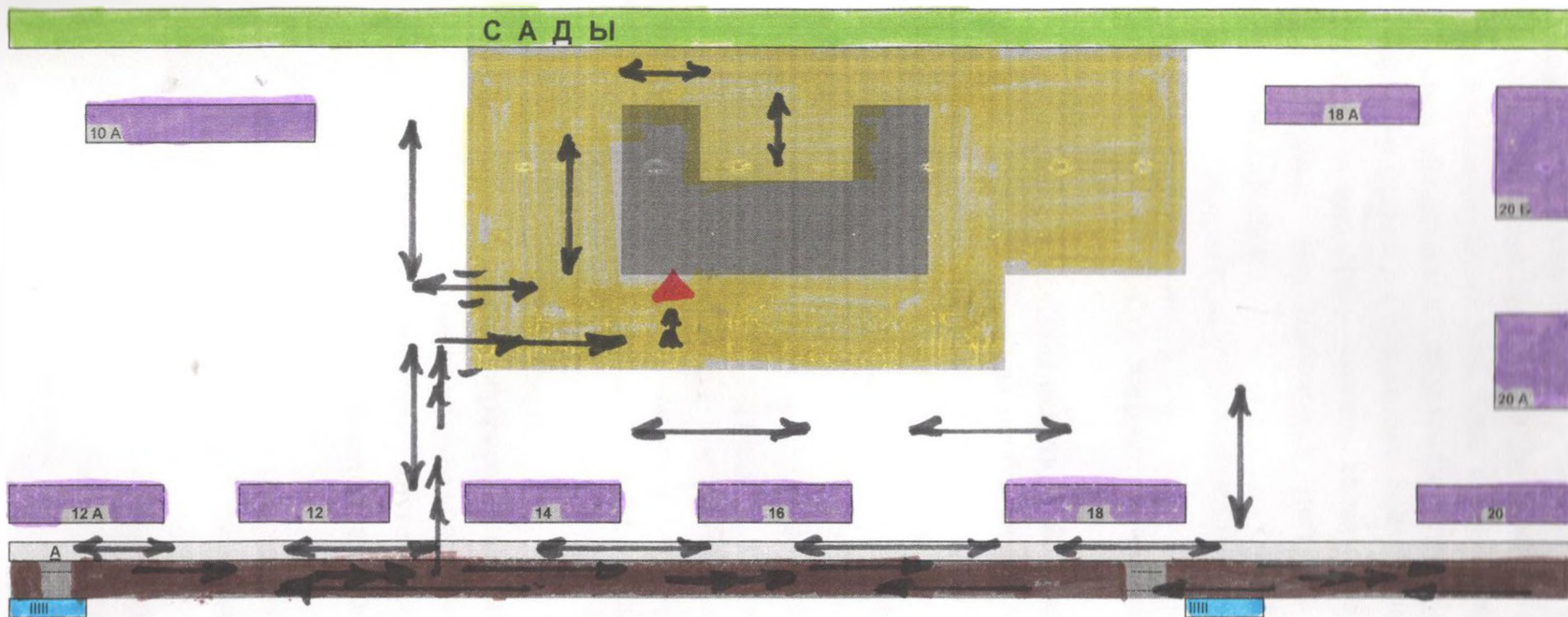
пешеходная  
зебра



тротуар

План-схема № 2

организации транспортных средств к местам разгрузки продуктов питания образовательного учреждения



Условные обозначения:



здание МБДОУ 220  
 территория МБДОУ 220  
 жилая зона  
 дорога



дорожный знак пешеходный переход  
 остановка транспорта  
 направление движения транспорта  
 направление движения детей



дорожный знак пешеходный переход  
 пешеходная зебра  
 тротуар



движение грузового транспорта  
 место погрузки-разгрузки

### **Знания и умения, которыми должен овладеть ребенок в процессе освоения образовательной области «Безопасность» по ООП ДОУ.**

- **Правила светофора:** красный свет – дороги нет, желтый свет – предупреждение, зеленый свет – путь открыт.
- **Пешеходный переход – «зебра»** разрешает переходить дорогу только в обозначенных местах (если есть подземный или надземный переход, то следует воспользоваться им). Там, где нет указателя перехода «зебры», - необходимо убедиться в безопасном переходе (посмотреть налево, затем направо и, убедившись в отсутствии опасности, переходить).
- **Пешеходам** разрешается ходить только по тротуарам, придерживаясь правой стороны; при отсутствии тротуара пешеходы могут идти по пешеходной дорожке.

На экскурсиях при знакомстве с транспортом необходимо обращать внимание детей на следующие требования:

- ждать транспорт нужно на специальных площадках (остановках), а там, где их нет, - на тротуаре;

- при выходе из транспорта следует искать пешеходный переход.

При наличии пешеходного перехода необходимо дойти до него и, убедившись в безопасности, переходить дорогу на зеленый сигнал светофора.

Знакомя детей с транспортом, воспитатель должен учить правильно вести себя в транспорте: входить спокойно, не шуметь, не бежать на свободные места, уступать место престарелым людям, разговаривать спокойно, не мешая другим пассажирам; не отвлекать водителя, не высовываться из окна.

В процессе ознакомления с правилами дорожного движения, культурой поведения на улице и в транспорте воспитатель знакомит детей с дорожными знаками. Детей в детском саду знакомят с минимумом жизненно необходимых дорожных знаков, способствующих воспитанию грамотного пешехода и культурного пассажира.

Дети должны знать, что знаки бывают:

- **предупреждающие** (они изображены в красном треугольнике);
- **запрещающие** (изображены в круге красного цвета (ободок));
- **предписывающие** (изображены в круге голубого цвета);
- **особых предписаний** (изображены в квадрате голубого цвета или в прямоугольнике);
- **информационные** (изображены в квадрате голубого цвета);
- **знаки сервиса** изображены в прямоугольнике голубого цвета).

Полученные знания дети используют в игре, как основном виде деятельности. Играя, они быстрее усваивают правила дорожного движения и культурного поведения. Воспитатель выделяет в группе место для игры, где сосредоточен наглядный материал по данной тематике.