


«СОГЛАСОВАНО»

Первый заместитель главы администрации Автозаводского района, председатель комиссии по БДД

  
/С.Ю. Лукоянов/


«» 2021г.



«УТВЕРЖДАЮ»

Заведующий «МБДОУ Детский сад № 63 «Теремок»

  
М.М.Семенова


«» 2021г.




«СОГЛАСОВАНО»

Начальник Отдела ГИБДД  
Управления МВД России по  
городу Нижнему Новгороду

  
/В.В. Иванов/

«» 2021г.



# ПАСПОРТ

дорожной безопасности

Муниципального бюджетного дошкольного  
образовательного учреждения «Детский сад № 63 «Теремок»

2021г.

## Общие сведения

Муниципальное бюджетное дошкольное образовательное учреждение  
«Детский сад № 63 «Теремок»

Тип ОО: образовательное учреждение

Юридический адрес ОО: 603053, Нижегородская область, город Нижний  
Новгород, ул.Дьяконова, д.23а

Фактический адрес ОО: 603053, Нижегородская область, город Нижний  
Новгород, ул.Дьяконова, д.23а

Руководители ОО:

Заведующий Семенова Марина Михайловна +7 (831) 253-63-84  
(фамилия, имя, отчество) (телефон)

Заведующий хозяйством Новожилова Любовь Анатольевна +7 (831) 253-63-84  
(фамилия, имя, отчество) (телефон)

Ответственные работники  
муниципального органа  
образования

главный специалист отдела  
организационно-педагогической работы  
управления дошкольного образования  
Скороделова Ольга Владимировна  
+7 (831) 295-04-74

Ответственные от  
Госавтоинспекции

инспектор дорожного надзора ОГИБДД  
Управления МВД России по г. Нижнему  
Новгороду  
Волков Денис Владимирович  
+7 (831) 297-20-02

Ответственные работники  
за мероприятия по профилактике  
детского травматизма

Старший воспитатель  
(должность)  
Картнер Галина Николаевна  
+7 (831) 253-63-84

Руководитель или ответственный  
работник дорожно-  
эксплуатационной  
организации, осуществляющей

начальник управления благоустройства и  
содержания дорог администрации  
Автозаводского района города Нижнего  
Новгорода

содержание УДС\*

Максимова Светлана Александровна

+7 (831) 293-34-79

директор МП «РЕД» АР

Дронова Евгения Васильевна

+7 (831) 296-16-26

Руководитель или ответственный  
работник дорожно-  
эксплуатационной  
организации, осуществляющей  
содержание ТСОДД\*

директор департамента транспорта и  
связи администрации  
города Нижнего Новгорода

Лекомцева Елена Александровна

+7 (831) 246-82-80

Количество воспитанников 85

Количество групп 4

Наличие приказа заведующего ОО (от какого числа, №) о назначении ответственного за работу по организации обучения детей основам ПДД и профилактике ДДТТ (Ф.И.О., должность, телефон) Приказ от 11.01.2021 № 2 «О назначении ответственного по организации обучения основам ПДД и профилактике ДДТТ». Ответственный старший воспитатель Картнер Г.Н., а в ее отсутствие воспитатель Новикова А.А. 253-63-84

Сколько преподавателей в течение 5 лет прошли курсы повышения квалификации по методике преподавания основ ПДД и где - 0

Наличие паспорта дорожной безопасности (дата утверждения, его соответствие реальному УДС) Имеется. 03.03.2020

#### **Организация образовательного процесса.**

В рамках реализации рабочих программ по предметам учебного плана обучение правилам безопасного поведения на дорогах:

Разновозрастная группа (3-5 лет) – цикл занятий «Дорожная азбука в детском саду» - 1 занятие в неделю 15 мин, тематические беседы.

Старшая группа (5-6 лет) – «Занятия по правилам дорожного движения» - 1 занятие в неделю 20 мин., тематические беседы

Старшая группа компенсирующей направленности для детей с умственной отсталостью легкой степени (5-6 лет) — «Занятия по правилам дорожного движения», 1 занятие в неделю 15 мин., тематические беседы

Подготовительная группа (6-7 лет) – «Занятия по правилам дорожного движения» - 1 занятие в неделю 25 мин., тематические беседы, досуги – 1 раз в месяц

(указать занятия, группы, количество часов в каждой группе)

\* Дорожно-эксплуатационные организации, осуществляющие содержание УДС, несут ответственность в соответствии с законодательством Российской Федерации (Федеральный закон «О безопасности дорожного движения» №196-ФЗ, КоАП, Гражданский кодекс).

В рамках реализации дополнительных образовательных программ: \_\_\_ -

(указать наименование программы дополнительного образования, классы, количество часов в каждом классе)

В каких группах не предусмотрено изучение ПДД (причина) \_\_\_\_\_ -

Наличие раздела по предупреждению ДДТТ в годовом плане работы ДОО и в планах групп, их выполнение Имеется. Выполнение по срокам годового плана.

Общие мероприятия, запланированные на новый учебный год (конкурсы, викторины, игры, встречи с сотрудниками Госавтоинспекции и т.д.)

- Выставка рисунков «Светофор – наш друг»

- Викторина «Автогонщики – вперед!»

- Консультации для родителей «Внимание! Мы – ваши дети!»

#### **Учебно-методическое обеспечение.**

Наличие и использование печатных средств обучения имеется

Наличие и использование электронных средств обучения - \_\_\_\_\_

Наглядный и дидактический материал, имеющийся в ОО:

а) плакаты по ПДД; имеются

б) плакаты по первой помощи при ДТП; \_\_\_\_\_ - \_\_\_\_\_

в) дидактические игры; имеются

г) видеофильмы; имеются

д) карточки-задания по ПДД; имеются

е) рабочие тетради; \_\_\_\_\_ - \_\_\_\_\_

Иное \_\_\_\_\_

Диагностический материал:

а) контрольные задания; \_\_\_\_\_ - \_\_\_\_\_

б) диагностические тесты; \_\_\_\_\_ - \_\_\_\_\_

в) уровневые задания для самостоятельной работы учащихся;

что еще \_\_\_\_\_ - \_\_\_\_\_

#### **Методические материалы для педагогов:**

а) опыт работы по профилактике ДДТТ; имеется

б) сборники планов конспектов уроков и внеклассных мероприятий; имеется

в) методические рекомендации по обучению учащихся основам ПДД; имеются

г) методические рекомендации по организации работы с детьми по предупреждению ДДТТ имеются

д) наличие и заполняемость страницы «Дорожная безопасность» на сайте образовательной организации имеется

#### **Материально-техническое обеспечение.**

Кабинет по БДД (имеется или нет) нет

Оборудование кабинета по БДД \_\_\_\_\_ - \_\_\_\_\_

Какие группы занимаются в кабинете \_\_\_\_\_ - \_\_\_\_\_

Уголки по БДД (имеются или нет) \_\_\_\_\_ имеются

Количество уголков \_\_\_\_\_ 4

Где располагаются \_\_\_\_\_ групповые

Какие вопросы (рубрики) освещают \_\_\_\_\_ активизация знаний о ПДД

Периодичность обновления \_\_\_\_\_ 1 раз в квартал

64.3. Наличие детской транспортной площадки с дорожной разметкой и комплектом знаков (автогородков) \_\_\_\_\_ - \_\_\_\_\_

Какие группы занимаются на площадке (в автогородке) \_\_\_\_\_ - \_\_\_\_\_

Имеется ли график работы площадки (автогородка) \_\_\_\_\_

**Отряд ЮИД.**

Отряд ЮИД (имеется или нет) \_\_\_\_\_ нет

Состав отряда ЮИД (количество детей, возраст) - \_\_\_\_\_

Руководитель отряда (Ф.И.О., должность) - \_\_\_\_\_

Командир отряда (Ф.И.О., класс) - \_\_\_\_\_

Наличие плана работы отряда на учебный год - \_\_\_\_\_

Работа агитбригады ЮИД (дата, мероприятие) - \_\_\_\_\_

Наличие автогородка (площадки) по БДД \_\_\_\_\_ имеется

Наличие автобуса в ОУ \_\_\_\_\_ нет

(при наличии автобуса)

Телефоны оперативных служб:

02 или 102

03 или 103

112

## Содержание

### I. План-схемы МБДОУ.

- 1) район расположения МБДОУ, пути движения транспортных средств и детей (учащихся);
- 2) организация дорожного движения в непосредственной близости от образовательной организации с размещением соответствующих технических средств, маршруты движения детей и расположение парковочных мест;
- 3) пути движения транспортных средств к местам разгрузки/погрузки и рекомендуемых безопасных путей передвижения детей по территории образовательной организации.

II. Обследование территории вокруг образовательной организации

1. Обследование территории вокруг образовательной организации

1.1. Наличие или отсутствие пешеходных переходов (в соответствии с ГОСТ) отсутствуют

1.2. Наличие или отсутствие светофорных объектов отсутствуют

1.3. Наличие или отсутствие ограждений пешеходных отсутствуют

1.4. Иные нарушения содержания улично-дорожной сети отсутствуют

2.1. Заключение по результатам мониторинга

---

---

2.2. Рекомендации администрации и педагогическому коллективу ОО по организации работы

---

---

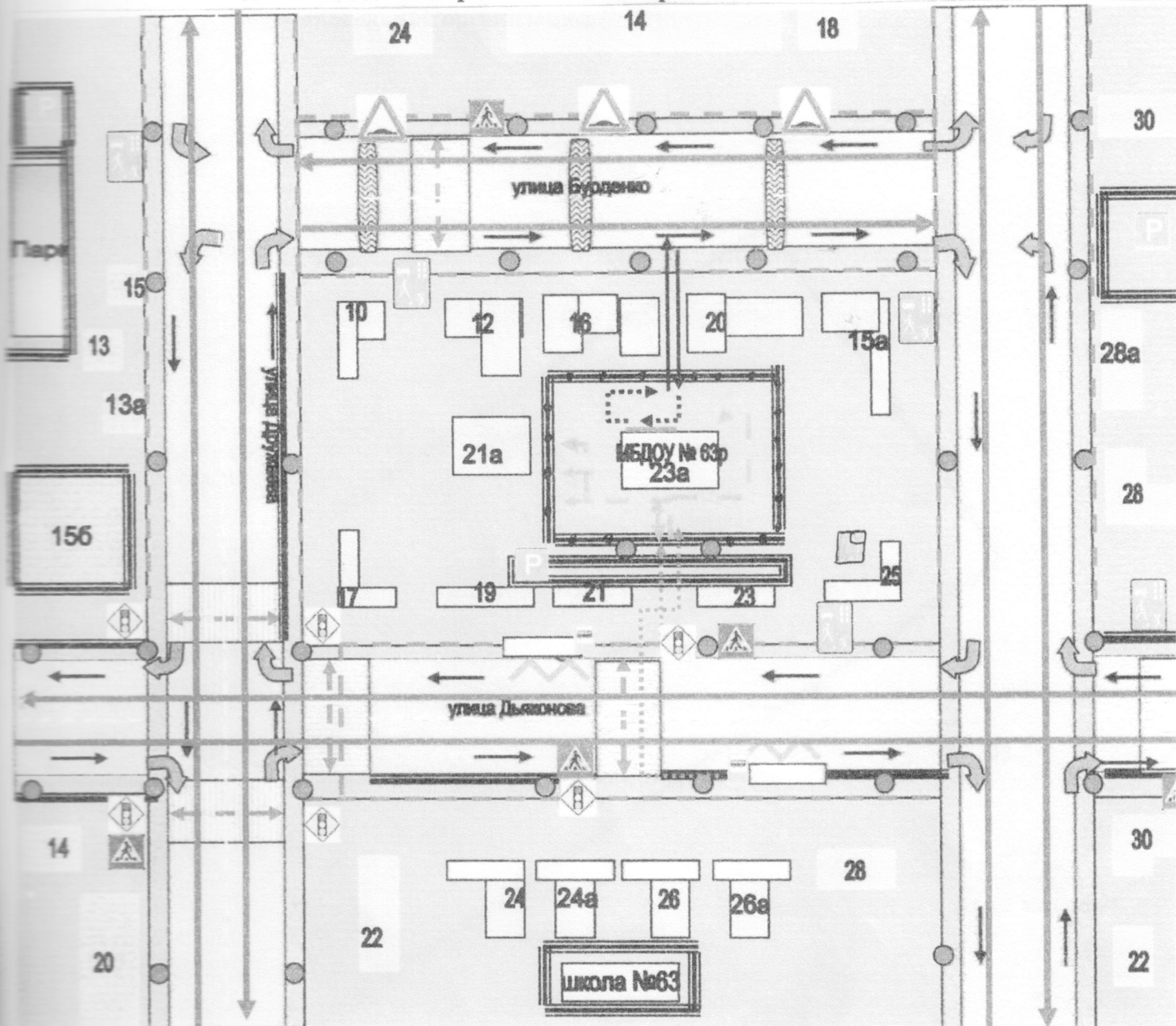
---

---

2.3. Срок устранения недостатков: до «    »                      20     г.

## План-схемы образовательной организации

1. Схема организации дорожного движения в непосредственной близости от образовательной организации с размещением соответствующих технических средств организации дорожного движения, маршрутов движения детей и расположения парковочных мест.



- ограждение образовательной организации и стоянки транспортных средств
- направление движения транспортного потока
- направление движения детей с остановок маршрутных транспортных средств
- направление детей от остановок частных транспортных средств
- искусственное освещение
- светофор типа Т.7, выполненный в виде одной светофорной секции с мигающим желтым сигналом
- проезжая часть
- тротуар
- жилая зона



2. Пути движения транспортных средств к местам разгрузки/погрузки и рекомендуемые безопасные пути передвижения детей по территории образовательной организации.



- въезд/выезд грузовых транспортных средств
- движение грузовых транспортных средств по территории образовательной организации
- движение детей по территории образовательной организации
- место разгрузки/погрузки