

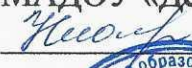
«СОГЛАСОВАНО»

Первый заместитель главы  
администрации Советского  
района, председатель комиссии по  
БДД

  
С.В.Костюнин  
(расшифровка)

«  »  2023г.

«УТВЕРЖДАЮ»

Заведующий  
МАДОУ «Детский сад №415»  
  
Н.В.Шалымина  
(расшифровка)



«СОГЛАСОВАНО»

Начальник ОГИБДД УМВД  
России по городу Нижнему  
Новгороду

  
В.В.Иванов  
(расшифровка)

«  »  2023г.



# ПАСПОРТ

дорожной безопасности

муниципального автономного дошкольного образовательного учреждения

«Детский сад № 415»

2023 г.

## Содержание

<b>I. Общие сведения.....</b>	<b>3</b>
<b>II. План-схемы МАДОУ «Детский сад №415».....</b>	<b>6</b>
1. План-схема района расположения МАДОУ «Детский сад №415», пути движения транспортных средств и детей (воспитанников).....	6
2. Схема организации дорожного движения в непосредственной близости от МАДОУ «Детский сад №415» с размещением соответствующих технических средств, маршруты движения детей и расположение парковочных мест.....	7
3. Маршруты движения организованных групп детей от МАДОУ «Детский сад №415» к стадиону МАОУ «Школа №187», к МБДОУ «Детский сад №466», к памятнику К.К.Рокоссовскому.....	8
4. Пути движения транспортных средств к местам разгрузки/погрузки и рекомендуемые пути передвижения детей по территории МАДОУ «Детский сад №415».....	9
<b>III. Информация об обеспечении безопасности перевозок детей специальным транспортным средством (автобусом).....</b>	<b>10</b>
<b>IV. Приложение.....</b>	<b>11</b>

### I. Общие сведения

Муниципальное автономное дошкольное образовательное учреждение

«Детский сад № 415»

Тип ОО: образовательное учреждение

Юридический адрес ОО: 603136, г. Нижний Новгород, ул. Генерала Штеменко, дом №8

Фактический адрес ОО: 603136, г. Нижний Новгород, ул. Генерала Штеменко, дом №8

#### *Должностные лица образовательной организации*

Заведующий	Шалыминова Наталья Владимировна	(831) 467-30-10
• Заместитель заведующего по ВМР	Рапанова Ирина Викторовна	(831)467-46-03
• Заместитель заведующего по АХЧ	Авдониная Татьяна Евгеньевна	(831)467-46-03
• Ответственный работник по профилактике детского травматизма	Рапанова Ирина Викторовна	(831)467-46-03

#### *Прочие должностные лица*

• Сотрудник органа управления образованием, курирующий вопросы профилактики детского дорожно-транспортного травматизма	Заместитель начальника управления образования администрации Советского района г. Нижнего Новгорода Трифонова Г.А.	(831)417-14-67
• Ответственный сотрудник от ГИБДД	Государственный инспектор дорожного надзора отделения дорожного надзора ОГИБДД Управления МВД России по г. Нижнему Новгороду Шувалов В.С.	(831)279-20-02

<p>• Руководитель или ответственный работник дорожно-эксплуатационной организации, осуществляющей содержание ТСОДД*</p>	<p>Директор департамента транспорта и связи администрации города Нижнего Новгорода Житников А.О.</p>	<p>(831)435-58-30</p>
---	--	-----------------------

Время занятий в образовательной организации: с 7.00 до 19.00, в одну смену

Количество учащихся: 354 человека.

Количество групп: 11 групп общеразвивающей направленности.

В рамках реализации рабочих программ по предметам обучение правилам безопасного поведения на дорогах:

в 11 группах 1 раз в неделю в совместной деятельности воспитателей с детьми в соответствии с планом по ознакомлению с правилами дорожного движения в каждой возрастной группе.

(указать предметы, классы, количество часов в каждом классе)

В рамках реализации дополнительных образовательных программ:

нет

\_\_\_ указать наименование программы дополнительного образования, классы, количество часов в каждом классе)

Наличие и периодичность заполняемости материалом страницы «Дорожная безопасность» на сайте образовательной организации имеется, 1 раз в месяц.

Наличие кабинета по БДД (имеется или нет): нет

Оборудование кабинета по БДД: нет

Наличие уголков (стендов) по БДД: имеется

Где располагаются: в 11 групповых помещениях, в рекреации

Какие вопросы (рубрики) освещают: Правила дорожного движения, Знаки дорожного движения, Транспорт, Безопасное поведение на дороге, во дворе.

Наличие стационарного автогородка с дорожной разметкой и комплектом знаков: имеется

Отряд ЮИД (имеется или нет) имеется

Состав отряда ЮИД (количество детей, возраст): 35 человек, 6-7 лет

Руководитель отряда (Ф.И.О., должность) Варевцева А.А., воспитатель.

## Телефоны оперативных служб

~~МЧС~~, полиция, скорая помощь; дорожно-эксплуатационных организаций,  
осуществляющих содержание УДС)

02 или 102

03 или 103

112

(иные номера телефонов)

## II. План-схемы МАДОУ «Детский сад №415»

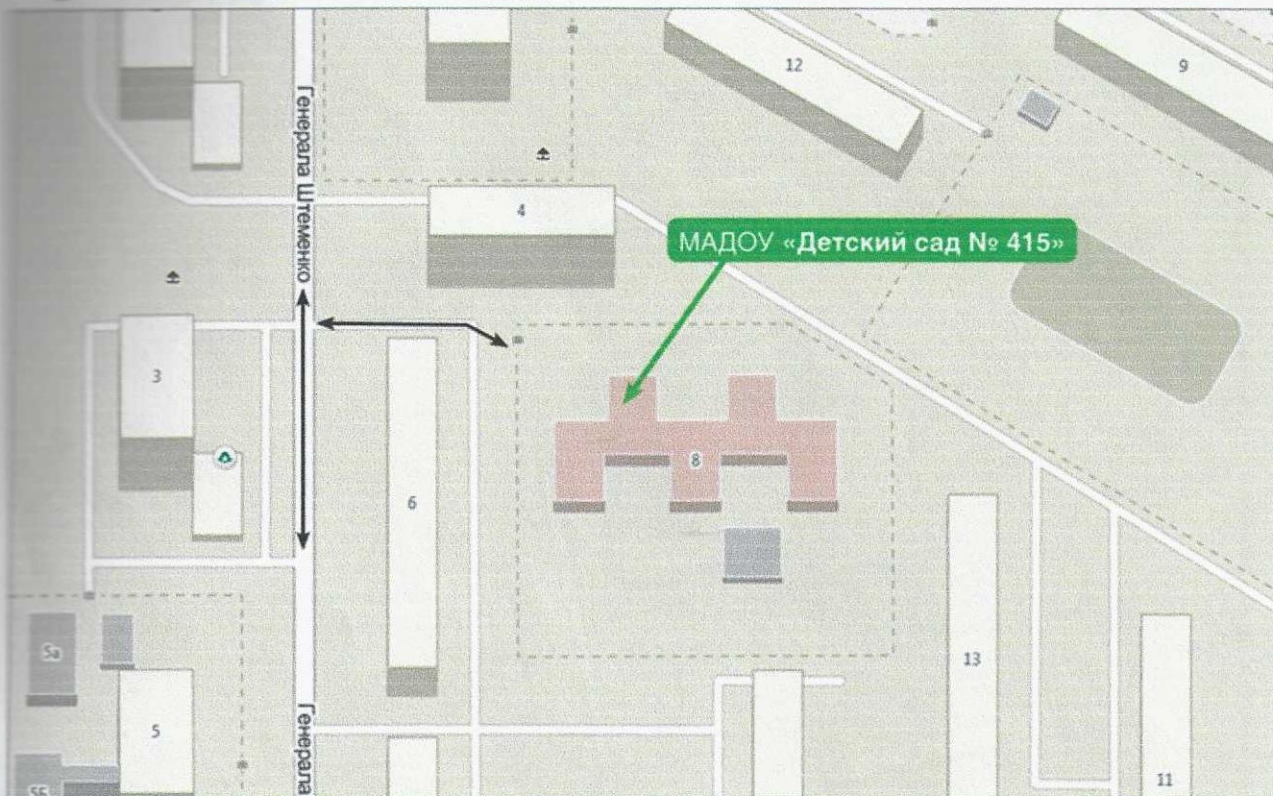
### 1. План-схема района расположения МАДОУ «Детский сад №415», пути движения транспортных средств и детей (воспитанников)



#### Условные обозначения:

- |  |  |  |                      |
|--|--|--|----------------------|
|  | - проезжая часть   |  | - тротуар            |
|  | - безопасный маршрут передвижения пешеходов от остановки ул. Г.Штеменко к МАДОУ «Детский сад №415» |  | - светофор           |
|  | - жилая зона   |  | - пешеходный переход |
|  | - конец жилой зоны   |  | - пешеходный переход |
|  | - движение пешеходов от/к МАДОУ «Детский сад №415»   |  | - остановка          |
|  | - движение транспортных средств  |  |                      |
|  | - ограждение МАДОУ «Детский сад №415»  |  |                      |

2. Схема организации дорожного движения в непосредственной близости от МАДОУ «Детский сад №415» с размещением соответствующих технических средств, маршруты движения детей и расположение парковочных мест



Направление движения

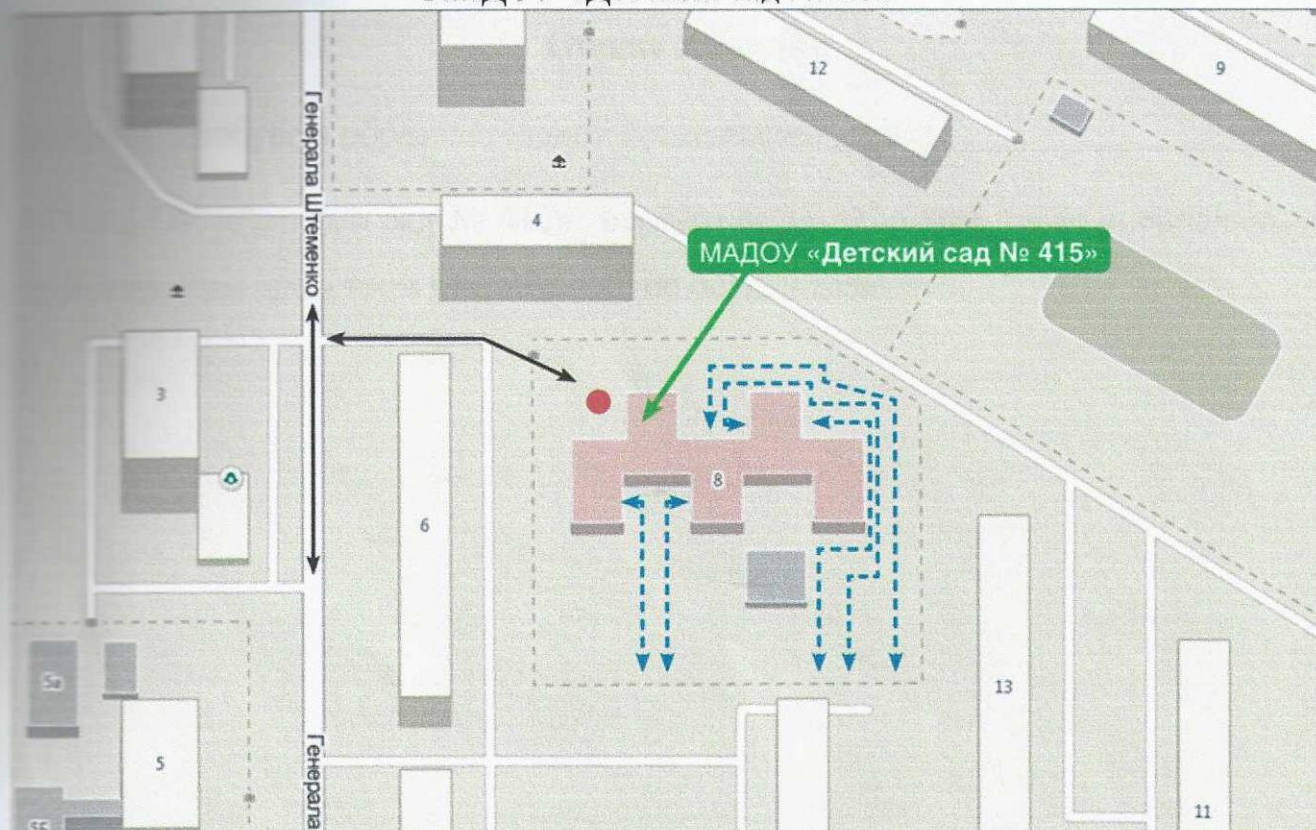
**Маршруты движения организованных групп детей от МАДОУ «Детский сад №415» к стадиону МАОУ «Школа №187», к МБДОУ «Детский сад №466», к памятнику К.К. Рокоссовскому**



-----> направление безопасного движения группы детей



Пути движения транспортных средств к местам разгрузки/погрузки и рекомендуемые пути передвижения детей по территории МАДОУ «Детский сад №415»



- ↔ въезд/выезд/движение грузовых транспортных средств
- ↔ место разгрузки/погрузки
- ↔ движение детей по территории МАДОУ «Детский сад № 415»

**III. Информация об обеспечении безопасности перевозок детей специальным транспортным средством (автобусом)**  
(заполняется при наличии школьного автобуса)

**Общие сведения**

Наличие автобуса в образовательной организации нет

В МАДОУ «Детский сад № 415» перевозки детей, в том числе специальным транспортным средством (автобусом), не осуществляются.

## IV. Приложение

### I. Карта самообследования состояния обучения учащихся правилам безопасного поведения на дорогах в 2022-2023 учебном году.

1.1. Организация образовательного процесса по обучению детей основам правил дорожного движения и профилактике детского дорожно - транспортного травматизма

1. Приказ заведующего МАДОУ «Детский сад № 415» № 22-О от 01.03.2023 «О назначении лица, ответственного за работу по организации обучения детей основам ПДД и профилактике ДДТТ» (Рапанова Ирина Викторовна – заместитель заведующего по ВМР). Телефон: (831)467-46-03.
2. Работа по обучению детей ПДД организуется в 11 группах.
3. Количество преподавателей, прошедших в течение 5 лет курсы повышения квалификации по методике преподавания основ ПДД 0
4. Название организации (где проходили обучение) нет
5. В рамках реализации дополнительных образовательных программ обучение правилам безопасного поведения на дорогах:  
нет  
(указать название программы, классы, количество часов в каждом классе)
6. В каких классах не предусмотрено изучение ПДД (причина)  
нет
7. Количество родителей, состоящих в «родительских патрулях» нет
8. Наличие плана работы «родительского патруля» (дата утверждения)  
нет

#### 1.2. Материально-техническое обеспечение

1. Наличие Кабинета по БДД (имеется или нет) нет
2. Оборудование кабинета по БДД нет
3. Наличие уголков (стендов) по БДД (имеются или нет) имеются
4. Количество уголков 12
5. Место расположения в 11 группах и в рекреации
6. Какие вопросы (рубрики) освещают Правила дорожного движения, транспорт, знаки дорожного движения, правила поведения на дороге, во дворе
7. Наличие стационарного автогородка с дорожной разметкой и комплектом знаков (имеется или нет) имеется
8. График работы площадки (автогородка при наличии)  
имеется
9. Наличие мобильного автогородка нет

### 1.3. Учебно-методическое обеспечение

1. Наличие и использование печатных средств обучения \_\_\_\_\_ имеется \_\_\_\_\_
2. Наличие и использование электронных средств обучения \_\_\_\_\_ имеется \_\_\_\_\_
3. Наглядный и дидактический материал, имеющийся в ОО:
  - а) плакаты по ПДД \_\_\_\_\_ имеется \_\_\_\_\_
  - б) плакаты по первой помощи при ДТП \_\_\_\_\_ имеется \_\_\_\_\_
  - в) дидактические игры; \_\_\_\_\_ имеется \_\_\_\_\_
  - г) видеофильмы, видеоролики \_\_\_\_\_ имеется \_\_\_\_\_
  - д) карточки-задания по ПДД; \_\_\_\_\_ имеется \_\_\_\_\_
  - е) рабочие тетради \_\_\_\_\_ нет \_\_\_\_\_
  - ж) иное \_\_\_\_\_ нет \_\_\_\_\_
4. Диагностический материалы
  - а) контрольные задания \_\_\_\_\_ нет \_\_\_\_\_
  - б) диагностические тесты \_\_\_\_\_ нет \_\_\_\_\_
  - в) уровневые задания для самостоятельной работы учащихся \_\_\_\_\_ нет \_\_\_\_\_
  - г) иное \_\_\_\_\_ нет \_\_\_\_\_

### 1.4. Наличие методических материалов для педагогов

1. Опыт работы по профилактике ДДТТ \_\_\_\_\_ имеется \_\_\_\_\_
2. Сборники планов конспектов уроков и внеклассных мероприятий \_\_\_\_\_ имеется \_\_\_\_\_
3. Методические рекомендации по обучению учащихся основам ПДД \_\_\_\_\_ имеется \_\_\_\_\_
4. Методические рекомендации по организации внеклассной работы с детьми по предупреждению ДДТТ \_\_\_\_\_ нет \_\_\_\_\_

## II. План работы ОУ по профилактике детского дорожно-транспортного травматизма

### Цели и задачи работы по профилактике ДДТТ:

1. Сохранение жизни и здоровья детей.
2. Создание необходимых условий для обеспечения непрерывного воспитательного процесса в области безопасности дорожного движения.
3. Создание у детей стереотипов безопасного поведения на улице.
4. Обучение основам транспортной культуры.
5. Привлечение внимания общественности к проблеме безопасности на дороге.

## Работа с детьми.

Мероприятие	Сроки проведения	Ответственный
<p><b>Тема: Введение в ПДД</b>                      Беседа на тему: «Азбука безопасности».                      Экскурсия «Дорожная азбука».                      Подготовка детей к участию в конкурсе «Светофор - наш лучший друг».</p>	Сентябрь	Воспитатели групп
<p><b>Тема: «Знакомство с улицей»</b>                      1. Беседа с детьми на тему «Где и как переходить улицу».                      2. Выставка детских рисунков «Что о безопасности узнали, то в рисунках рассказали».                      3. Просмотр видеофильма «Детям о правилах дорожного движения».                      4. Экскурсии и целевые прогулки с детьми:                      • по улицам (виды транспорта);                      • к перекрестку (пешеходный переход);                      • к остановке пассажирского транспорта.</p>	Октябрь	Старший воспитатель Воспитатели Музыкальный руководитель
<p><b>Тема: «Как вести себя на улице»</b>                      1. Обыгрывание ситуаций «Как вести себя, если...»                      2. Чтение художественной литературы, рассматривание картин, иллюстраций, заучивание стихов о ПДД.                      3. Сюжетно-ролевая игра «Мы по улице идём».</p>	Ноябрь	Воспитатели
<p><b>Тема: «Мы – пешеходы»</b>                      1. Спортивное развлечение на улице «Зимние забавы».                      2. Просмотр мультфильмов «Медвежонок на дороге», «Безопасность на улице»,                      3. Игры – ситуации на тему «Мы – пешеходы».                      4. Отгадывание загадок по ПДД, обыгрывание ситуаций на дороге.                      5. Выставка творческих работ по ПДД «Зимняя дорога и Мы».</p>	Декабрь	Воспитатели Инструктор по физической культуре
<p><b>Тема: «Мы – пассажиры»</b>                      1. Прогулка на остановку, наблюдение за транспортом, за пассажирами (старшая и подготовительная группы).                      2. Познавательная игра – КВН «Добрый путь» (подготовительная группа).                      3. Беседа «Как вести себя в общественном транспорте».                      4. Рассматривание иллюстраций, обсуждение</p>	Январь	Воспитатели

	различных ситуаций поведения пассажиров.		
	<p><b>Тема: «Нужно слушаться без спора указания светофора»</b></p> <ol style="list-style-type: none"> <li>1. Выставка рисунков «Мой друг - светофор».</li> <li>2. Просмотр мультфильмов: «Дядя Стёпа», Обучающая серия мультфильма про машинки «Робокар Поли – ПДД» - ПЕРЕБЕГАТЬ ДОРОГУ ОПАСНО!</li> <li>3. Музыкальное развлечение «В страну Светофорию».</li> <li>4. Чтение художественной литературы, рассматривание картин, иллюстраций, заучивание стихов про светофор.</li> <li>5. Дидактические игры: «Собери светофор», «Машины и светофор», «Украшь улицу» и др.</li> </ol>	Февраль	Воспитатели Музыкальный руководитель
	<p><b>Тема: «Мы – будущие водители»</b></p> <ol style="list-style-type: none"> <li>1. Знакомство с дорожными знаками. Рассказать о труде водителя дорожного движения. Беседа о транспорте. Какие бывают машины.</li> <li>2. Дидактическая игра «Четвёртый лишний».</li> <li>3. Самостоятельная игровая деятельность: игры в группе «Построим улицу».</li> <li>4. Рассматривание и раскрашивание изображений различных транспортных средств.</li> <li>5. Аппликация «Транспорт».</li> </ol>	Март	Воспитатели
8.	<p><b>Тема: «Где можно играть»</b></p> <ol style="list-style-type: none"> <li>1. Просмотр видеофильма «Детям о ПДД».</li> <li>2. Музыкально-спортивный праздник «Азбука дорожного движения».</li> <li>3. Литературный калейдоскоп «Красный, жёлтый, зелёный».</li> <li>4. Выставка детских рисунков « Дорога не место для игр».</li> <li>5. Сюжетно-ролевая игра «Улица».</li> </ol>	Апрель	Воспитатели Музыкальный руководитель Инструктор по физической культуре
9.	<p><b>Тема: «Мы соблюдаем правила дорожного движения»</b></p> <ol style="list-style-type: none"> <li>1. Просмотр мультфильмов «Смешарики - «Азбука безопасности».</li> <li>2. Составление детьми рассказов «Что я видел на улице, когда шёл (ехал) в детский сад».</li> </ol>	Май	Воспитатели

Прошнуровано, пронумеровано и скреплено  
 печатью 14 (четырнадцать) листов  
 Заведующий Е.И. Иванова /Н.В. Шалыгина/



<p>Муниципальное дошкольное образовательное учреждение «Детский сад № 415»</p>	<p>Формы</p>	<p>Тема: «Моя любимая игрушка»</p> <p>Цели: 1. Формировать умение различать игрушки по материалу, форме, цвету. 2. Развивать творческие способности детей. 3. Воспитывать любовь к игрушкам.</p>	<p>1. Вводная часть: беседа об игрушках.</p> <p>2. Основная часть: просмотр иллюстраций, рассуждения о том, почему игрушки должны быть чистыми.</p> <p>3. Заключительная часть: чтение стихотворения.</p>
<p>Муниципальное дошкольное образовательное учреждение «Детский сад № 415»</p>	<p>Формы</p>	<p>Тема: «Моя любимая игрушка»</p> <p>Цели: 1. Формировать умение различать игрушки по материалу, форме, цвету. 2. Развивать творческие способности детей. 3. Воспитывать любовь к игрушкам.</p>	<p>1. Вводная часть: беседа об игрушках.</p> <p>2. Основная часть: просмотр иллюстраций, рассуждения о том, почему игрушки должны быть чистыми.</p> <p>3. Заключительная часть: чтение стихотворения.</p>
<p>Муниципальное дошкольное образовательное учреждение «Детский сад № 415»</p>	<p>Формы</p>	<p>Тема: «Моя любимая игрушка»</p> <p>Цели: 1. Формировать умение различать игрушки по материалу, форме, цвету. 2. Развивать творческие способности детей. 3. Воспитывать любовь к игрушкам.</p>	<p>1. Вводная часть: беседа об игрушках.</p> <p>2. Основная часть: просмотр иллюстраций, рассуждения о том, почему игрушки должны быть чистыми.</p> <p>3. Заключительная часть: чтение стихотворения.</p>
<p>Муниципальное дошкольное образовательное учреждение «Детский сад № 415»</p>	<p>Формы</p>	<p>Тема: «Моя любимая игрушка»</p> <p>Цели: 1. Формировать умение различать игрушки по материалу, форме, цвету. 2. Развивать творческие способности детей. 3. Воспитывать любовь к игрушкам.</p>	<p>1. Вводная часть: беседа об игрушках.</p> <p>2. Основная часть: просмотр иллюстраций, рассуждения о том, почему игрушки должны быть чистыми.</p> <p>3. Заключительная часть: чтение стихотворения.</p>