

Рекомендуемые занятия на самоизоляции для детей 5 - 6 лет.

Декоративная роспись шаблонов посуды

Существует определенная последовательность выполнения элементов хохломской росписи на доске: травинки, капельки, завитки, кустики, ягодки и осочки.


Цель: развивать устную речь, продолжить нравственное воспитание, познакомить детей с новым видом нормативно-прикладного искусства.

1. Изобразительная деятельность:

Декоративное рисование «Золотая хохлома».



Декоративное украшение.



2. Прикладное искусство применяемое в быту.

«Беседа о хохломской росписи»

Воспитатель:

Ребята обратите внимание на выставку, какие интересные предметы мы видим на ней! А у вас дома есть такие вещи? Посмотрите из чего они сделаны, найдите предметы о которых мы с вами говорили ранее.

Из чего они сделаны? (Из дерева, глины, железа)

Воспитатель:

С именем старинного торгового села в Горьковской области (Нижний Новгород) связано название росписи деревянной посуды и мебели. Выточенная на токарном станке или вырезанная ножом из липы и берёзы вещь тщательно покрывается слоем жидкой глины.

Просушенная «повапленная» вещь многократно покрывается олифой, красится серебристым алюминиевым порошком, по которому затем наносится роспись масляными красками, главным образом чёрной и красной, как наиболее жаростойкими.

Расписанную вещь несколько раз олифят и сушат в печи, после чего серебро дает золотистый оттенок, а красные узоры ещё больше пламенеют на золотом и чёрном фоне, поэтому Хохлому называют «золотой и «пламенной».

Воспитатель:

А теперь давайте поработаем, как хохломские мастера.

Выполним упражнения которые помогут нам расписать нашу доску «осочка», «травинки», «капельки», «усики»и т.д.

Развитие речи

1. Чтение стихотворений о весне

Выучить стихотворение А.Барто «Апрель»

Апрель
Верба, верба, верба,
Верба зацвела.
Это значит, - верно,
Что весна пришла
Это значит - верно,
Что зиме конец.
Самый, самый первый
Засвистел скворец.

2. Дидактические игры «Угадай слово»

Цель: продолжаем приобщать детей к поэзии, учить задавать вопросы и искать кратчайшие пути решения и задачи. Загадываем слово, задаем вопрос и находим правильные ответы.



3. Стихи к празднику Дню Победы (выучить наизусть)

День Победы

Майский праздник — День Победы

Отмечает вся страна.

Надевают наши деды

Боевые ордена.

Их с утра зовёт дорога

На торжественный парад.

И задумчиво с порога

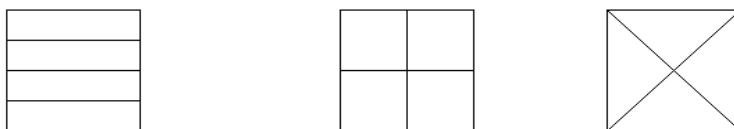
Вслед им бабушки глядят.

(Белозеров Т.)


Формирование ЭМП

Познакомить с делением квадрата на 4 равные части. Продолжить учить сравнивать предметы по высоте с помощью условной меры равные одному из сравнимых предметов, совершенствовать умения ориентироваться на листе бумаги. Закрепить знания цифр от 0 до 9.

Познакомить с делением квадрата на 4 равные части




Закрепить знания цифр от 0 до 9.



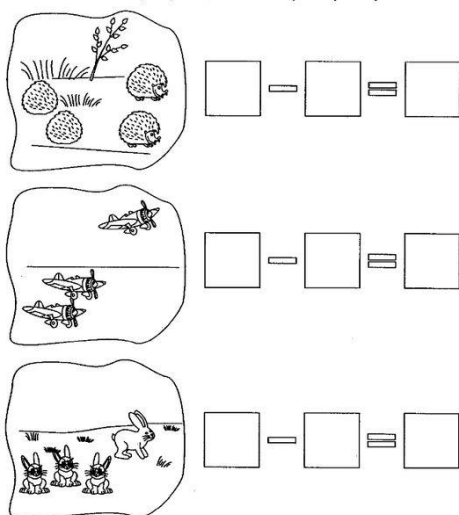
Продолжить учить сравнивать предметы по высоте с помощью условной меры равные одному из сравнимых предметов, совершенствовать умения ориентироваться на листе бумаги



Рассматриваем задачи на сложение и вычитание от 0 до 5.




Глядя на эти рисунки, запиши примеры и реши их.



Ознакомимся с предметным и социальным окружением.

Познакомим детей с флагом, гербом и гимном России.





Произвести беседу об возникновении флага и герба.

Мы живем в стране, которая называется Россия».

У всех стран, в том числе и у России, есть свои символы. Давайте вспомним, какие это символы? Назовите государственные символы страны.

- Государственные символы нашей страны – это флаг, герб, гимн.
- Верно, один из символов – это флаг.
- Из каких цветов состоит флаг России?
- Флаг России состоит из трех цветов: белого, синего, красного
- А как расположены полосы на флаге? (если затрудняются отвечать, задаю наводящий вопрос: полосы расположены горизонтально или вертикально?)
- Полоски расположены горизонтально: белый, синий, красный.
- Что означает белый цвет на Российском флаге?
- Белый цвет на флаге России означает мир.
- Да, наша страна миролюбивая, ни на кого не нападает.
- А что означает синий цвет?
- Синий цвет означает веру и надежду, воду и небо.
- Что означает красный цвет?
- Красный цвет означает Победу добра над злом.
- К государственным символам России относится и герб России. Государственный герб России устанавливают на специальных пограничных столбах.
- Что изображено на гербе России?
- На гербе России изображен двуглавый орел.
- Двуглавый орел - это символ мощи и могущества нашей страны. Всадник же – святой Георгий Победоносец, пронзающий своим копьём змея, символизирует вечную победу добра над злом.

Итак, подведем небольшой итог.

Флаг России, герб России – что это такое?

- Флаг России, герб России – это государственные символы нашей страны.
- Какой еще символ я забыла отметить?
- Вы забыли сказать о Гимне России.
- Что такое гимн?
- Гимн – это самая главная музыка в нашей стране.
- Гимн – это торжественная песня о нашей стране, о том, как мы ее любим.
- Молодцы, верно! Хочу еще добавить, что, когда играет гимн России, то нужно вставать и слушать его стоя и молча. Таким образом мы проявляем уважение к своей стране. Гимн всегда звучит на торжественных мероприятиях, различных соревнованиях. Давайте послушаем один куплет Гимна России.

Физическая культура.

Утренняя гимнастика. Основные виды деятельности.

1. Ходьба в колонне по одному с ускорением и замедлением темпа движения по сигналу воспитателя.
2. *И. п.* — основная стойка, руки на поясе.
 - 1 — руки в стороны;
 - 2 — руки за голову;
 - 3 — руки в стороны;
 - 4 — исходное положение (8 раз).
3. *И. п.* — стойка ноги на ширине плеч, руки на поясе.
 - 1-2 — поворот вправо, руки в стороны;
 - 3-4 — исходное положение. То же влево (по 3 раза).
4. *И. п.* — сидя ноги врозь, руки на поясе.
 - 1 — руки в стороны;
 - 2 — наклон вперед, коснуться пола между носками ног;
 - 3 — выпрямиться, руки в стороны;
 - 4 — исходное положение (6-7 раз).
5. *И. п.* — лежа на спине, руки за головой.
 - 1-2 — поднять правую (левую) ногу вверх, хлопнуть в ладоши под коленом;
 - 3-4 — исходное положение (6-7 раз).
6. *И. п.* — основная стойка, руки на поясе. Прыжки на счет 1-8: на двух ногах, на правой, левой ноге. Прыжки чередуются с небольшой паузой.