



# Мини-музей «Русская изба»

Воспитатель старшей группы - Иванова Наталья Игоревна  
МБДОУ «Детский сад №392 «Яблонька»





Мы живем в интересное и сложное время, когда на многое начинаем смотреть по-иному, многое заново открываем и переоцениваем. В первую очередь это относится к нашему прошлому, которое мы, оказывается, знаем очень поверхностно.



Что заботило, радовало и тревожило наших предков, чем они занимались, как трудились, о чем мечтали, рассказывали и пели, что передавали своим детям и внукам? Ответить на эти вопросы сегодня - значит восстановить связь времен, вернуть утраченные ценности.



Не все взрослые, а тем более дети бывали в краеведческом музее, где могли бы ознакомиться с экспонатами быта, культурой и жизнью русского народа. По этой причине мы решили создать в нашей группе мини-музей.






## Цель проекта:

*Приобщение детей к истокам русской народной культуры*

## Задачи:

- ❖ Познакомить с устройством дома, с историей народного костюма, с народным промыслом, с народным фольклором, с русской национальной кухней.
  - ❖ Познакомить с историей родного края, помочь осознать его своеобразие как части родной страны.
  - ❖ Продолжать знакомить с произведениями устного народного творчества, учить видеть в них особенные черты русского характера, присущие ему нравственные ценности, представления о добре, красоте, правде, храбрости, трудолюбию, верности.
  - ❖ Воспитывать чувство любви к Родине, русскому народу.
  - ❖ Расширять и углублять знания детей о народных праздниках и традициях.
  - ❖ Расширять представления о различных видах прикладного искусства.
- 

Проект реализовывался в течение месяца,  
его участниками были педагоги, дети и  
родители

Для реализации проекта в группе была создана  
соответствующая предметно-пространственная среда.  
Совместно с родителями были оформлены макет «Русской  
избы» и макет русской печки.  
Собраны альбомы и экспонаты народных промыслов





В центре мини-музея стоит изба, там есть лавка, на которой можно спать и сидеть, а по середине на табуретке стоит самовар



В другом углу избу стоит русская печь (имитация), а  
в ней стоит глиняный горшочек





Много чего есть в русской избе: кочерга, рушники, самовар, коромысло, подушечка, корзинка, скалка, лапти, мутовка. Вся обстановка избы показывает домашний уклад русского народа.



Все музейные экспонаты создают своеобразный диалог между прошлым, настоящим и будущим, они наполняют сердца ребят добрыми впечатлениями о прошлом, приобщают их к культурным ценностям, воспитывают в дошкольниках патриотизм с целью формирования уважения к своему дому (семье, соседям, друзьям), а также бережное отношение к природе родного края.





## Формы работы с детьми:

- ❖ Беседы с детьми.
- ❖ Чтение художественной литературы.
- ❖ Рассматривание быта и посуды.
- ❖ Заучивание потешек, прибауток, закличек.
- ❖ Использование русских песен и танцев.
- ❖ Проведение русских народных игр.
- ❖ Использование русских народных костюмов в праздниках и самостоятельной деятельности.
- ❖ Рассказ о народных обычаях и традициях.



В ходе проекта проводились различные занятия

## Лепка из соленого теста



Замешиваем  
соленое тесто для  
изготовления  
крендельков и  
хлеба





Вот такие крендельки у нас получились





Русская народная кукла является исторической частицей культуры народов России. Кукла, как игровой образ, символизирует человека, его эпоху, историю культуры народов (русские обряды и обычаи). Тряпичные куклы выполнялись в народных традициях с применением старинных техник и технологий. Народная кукла с давних времён делалась из веточек и лоскутков, сухой травы. Куклы символизировали всё тайное и волшебное, что есть в душе человека.





# Изготовление кукол оберегов из лыка



# Изготовление кукол оберегов из тряпочек и лоскутков



Разнообразные куклы, сделанные своими руками помогают обогатить сюжет игры.



# Выставка тряпичных кукол-оберегов, сделанных родителями



# Русские народные игры





# Чаепитие с баранками



# А еще у нас ребята пели частушки

Кто сказал – частушки вроде,  
В наши дни уже не в моде?  
Да и дело разве в моде,  
Если любят их в народе?!

Эх, как выйду я плясать,  
Ножками задрыгаю –  
Печь, кастрюли и ухват  
По полу запрыгают.

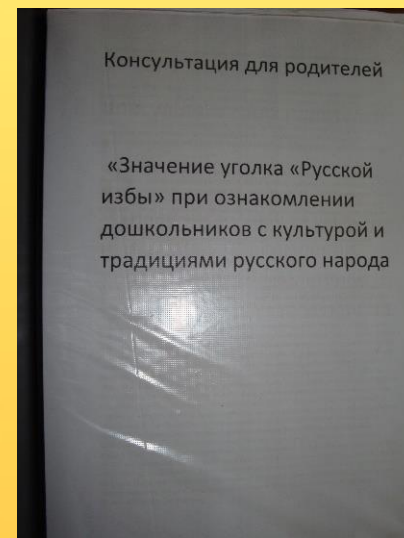


Эх, раз, полтора,  
Бежит печка со двора,  
А за нею – чашки  
От грязнули Машки.

Как у нашего Егора  
Пузо стало, как пригорок –  
Целый день он на печи  
Уплетает калачи.

Мы частушки вам пропели  
Хорошо ли, плохо ли.  
А теперь мы вас попросим,  
Чтоб вы нам похлопали




# Папки-передвижки и консультации для родителей





Активное участие родителей в создании предметно-пространственной среды







## Итоги проекта

Данный проект пополнил знания детей о культуре и быте русского народа.

У детей сформированы более глубокие знания об истории русского народного быта, уважение и интерес к истории своей Родины и традициях русского народа.

Педагогами и родителями был собран наглядный материал, художественная литература по ознакомлению детей с традициями русского быта, народными промыслами, со старинными русскими праздниками.

Создан мини музей в группе при участии родителей.

А также сплотил коллектив родителей, воспитателей и детей.



**... «ВРЕМЕНА ТЕПЕРЬ ДРУГИЕ,  
КАК И ИГРЫ, И ДЕЛА.  
ДАЛЕКО УШЛА РОССИЯ  
ОТ СТРАНЫ, КАКОЙ БЫЛА,  
НО ПРЕДАНЬЯ СТАРИНЫ  
ЗАБЫВАТЬ МЫ НЕ ДОЛЖНЫ.  
СЛАВА РУССКОЙ СТАРИНЕ!  
СЛАВА НАШЕЙ СТОРОНЕ!»**

