

## **Методические рекомендации для заучивания потешек с детьми первой младшей группы с использованием мнемотаблиц.**

1. Выразительно прочитать потешку
2. Прочитать потешку еще раз, показывая изображение в мнемотаблице.
3. Уточнить все ли слова знакомы малышу. Если что — то не понятно, или не знакомо, стоит объяснить в простой и доступной форме.
4. Далее надо прочитать по строчке с опорой на мнемотаблицу, а ребенок должен повторить, смотря на таблицу.
5. Ребенок «читает» мнемотаблицу сам. То есть воспроизводит то, что запомнил.

Разработала: воспитатель  
МБДОУ «Детский сад № 83»  
Карлина А. А.



**Поехали, поехали**



**За грибами**



**За орехами**




**Приехали, приехали**




**С грибами,**



**С орехами!**



**Огуречик , огуречик**




**НЕ ходи на тот конечик**



**Там мышка живет**

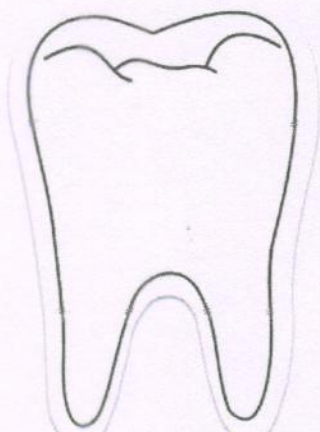




**Тебе хвостик отгрызет**

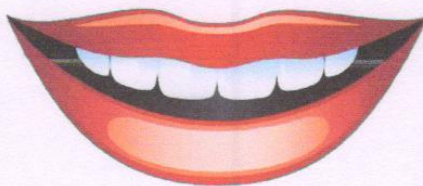





Это - ложка,  
Это-чашка.  
В чашке - гречневая каша.  
Ложка в чашке побывала

Кашки гречневой не стало!



Как у нашего кота  
Шубка очень хороша,  
Как у котика усы  
Удивительной красы,  
Глаза смелые,  
Зубки белые.



От водички, от  
водички  
Все улыбками  
искрится!  
От водички, от  
водицы  
Веселей цветы и  
птицы!  
Катя умывается,  
Солнцу улыбается!