

Panasonic

Инструкция по эксплуатации

Персональный факсимильный аппарат

Модель № **KX-FT932RU**

Модель № **KX-FT932CA**

Модель № **KX-FT934RU**

Модель № **KX-FT934CA**

Факсимильный аппарат
с цифровым автоответчиком

Модель № **KX-FT938RU**

Модель № **KX-FT938CA**



KX-FT938

Благодарим вас за покупку факсимильного аппарата Panasonic.

До начала работы с аппаратом ознакомьтесь с настоящей инструкцией по эксплуатации и сохраните ее для последующего использования.

Данный аппарат совместим с АОН и услугой Caller ID. Чтобы использовать эти функции вы должны подписаться на соответствующие услуги, предоставляемые вашим оператором связи.

For English Quick Start section, see page 50.

FOR ENGLISH USERS:
You can select English for the display and report (feature #48, page 35).

Starter Guide

Please read this guide before operating this product.
After you finish reading this guide, store it in a safe place for future reference.

Alustusjuhend

Enne toote kasutuselevõtmist lugege palun käesolevat juhendit.
Pärast käesoleva juhendi lugemist asetage see kindlasse kohta, et vajadusel saaksite seda hiljem uuesti kasutada.

Darba sākšanas rokasgrāmata

Pirms iekārtas izmantošanas, lūdzu, izlasiet šo lietošanas pamācību.
Pēc izlasīšanas uzglabājiet rokasgrāmatu drošā vietā, lai izmantotu arī turpmāk.

Pradinė instrukcija

Prieš naudodami gaminį, perskaitykite šią instrukciją.
Perskaityę instrukciją, laikykite ją saugioje vietoje, nes gali prireikti vėliau.

Руководство по началу работы

Перед началом работы с данным устройством ознакомьтесь с этим Руководством.
Ознакомившись с Руководством, уберите его в надежное место для использования в качестве справочника.

Початок роботи

Будь ласка, прочитайте цей посібник перед початком роботи з виробом.
Після прочитання цього посібника зберігайте його у безпечному місці для використання в майбутньому.



English

Eesti

Latviešu

Lietuviškai

Русский

Українська



Reference Guide

Справочное руководство

Vaşvuru Kılavuzu

Анықтамалық нұсқаулық

Referentni vodič

Довідковий посібник

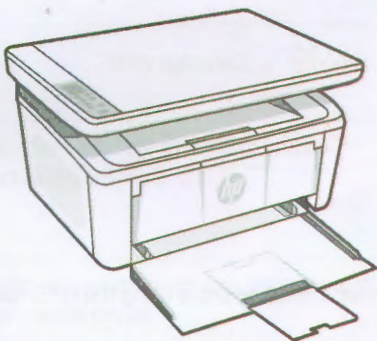
Manuel de référence

Guia de referència

Navodila za uporabo

Referentni priručnik

الدليل المرجعي



HP LaserJet MFP M139-M142 series

Canon

ENG

HRV

SLV

HUN

PLK

CSY

ETI

LVI

LTH

RUS

UKR

LaserBase MF3110

- Quick Reference Guide
- Kratke upute za upravljanje i održavanje
- Kratka navodila za upravljanje in vzdrževanje
- Bevezető általános kézikönyv
- Skrócona instrukcja obsługi
- Stručný referenční průvodce
- Kiirjuhend
- Īsā rokasgrāmata
- Pagrindinių funkcijų instrukcija
- Краткое справочное руководство
- Короткий довідковий посібник



Please read this guide before operating this equipment.
After you finish reading this guide, store it in a safe place for future reference.

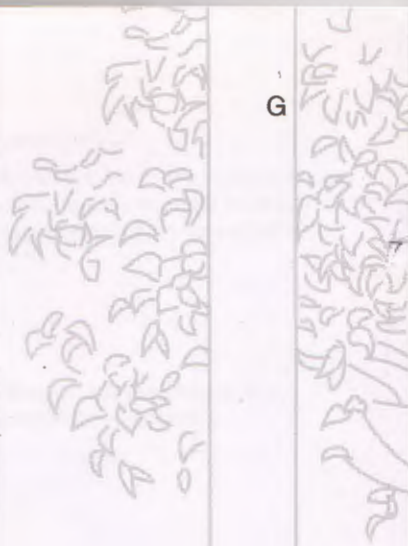

CTK-7200 WK-7600

BEDIENUNGSANLEITUNG

Bitte bewahren Sie alle Informationen für spätere Referenz auf.

Vorsichtsmaßnahmen hinsichtlich der Sicherheit

Bevor Sie das Keyboard in Gebrauch nehmen, lesen Sie unbedingt die separaten „Vorsichtsmaßnahmen hinsichtlich der Sicherheit“.



G

 **Lumien**

Разумные экраны

ИНСТРУКЦИЯ ПО ИСПОЛЬЗОВАНИЮ

EcoView

Мобильный экран на штативе

Полотно: Matte White



acer



Aspire 3

A317-32 / A317-51 / A317-51G
A317-51K / A317-51KG / A317-52

SETUP GUIDE

РУКОВОДСТВО ПО УСТАНОВКЕ
VODIČ ZA POSTAVLJANJE
SEADISTUSIJHEND
UZSTĀDĪŠANAS CEĻVEDIS
SĀRANKOS VADOVAS

 **Lumien**

Разумные экраны

ИНСТРУКЦИЯ ПО ИСПОЛЬЗОВАНИЮ

EcoView

Мобильный экран на штативе

Полотно: Matte White






PN: SP40J76277
Rev. AA00
HF0YK000F00

lenovo

Кнопки и функции



1 Встроенная камера

Встроенная камера обеспечивает более широкие возможности ноутбука при использовании видеоприложений.

2 Встроенный микрофон


3 Кнопка питания

4 Кнопка Novo

Когда компьютер выключен или находится в режиме гибернации, используйте эту кнопку для запуска Lenovo OneKey Recovery System или программы настройки BIOS либо для входа в меню загрузки.

Выключение компьютера

Для выключения компьютера выполните одно из следующих действий.

- Откройте меню Пуск, затем выберите Питание  → Завершение работы.



- В левом нижнем углу экрана щелкните правой кнопкой мыши «Пуск» и выберите Завершение работы или выход из системы → Завершение работы.



ASUS[®]

Inspiring Innovation · Persistent Perfection

E4810

P5KPL-AM SE

P5KPL-AM SE

Motherboard

User Guide

E4810



РУКОВОДСТВО ПОЛЬЗОВАТЕЛЯ



www.key.ru

KEY

НАСТОЛЬНЫЙ КОМПЬЮТЕР

lenovo

Lenovo G460/G560

Руководство пользователя v1.0



Перед использованием компьютера ознакомьтесь с указаниями по технике безопасности и важными советами в прилагаемых руководствах.

BenQ

G700/G900/G700W/G900W/G2000W/
G2400W Series LCD Monitor
Quick Start Guide



ООО "МДОУ-Сервис "

ФУНКЦИЯ ПО ЭКСПЛУАТАЦИИ

ОГЛАВЛЕНИЕ

ТЕХНИЧЕСКИЙ ПАСПОРТ	1
ОБЩИЕ УКАЗАНИЯ	2
ХАРАКТЕРИСТИКИ	3
СЕРВИСНЫЕ УКАЗАНИЯ	4
СЕРТИФИКАЦИЯ	5

Интерактивный сенсорный дисплей "InterTouch Display ID-43"

ТЕХНИЧЕСКИЙ ПАСПОРТ

Нижний Новгород, 2019 г.

сервисен център



GUARANTEE
GARANZIA
GARANTI
GARANTÍA
GARANTIE
GARANTIA
TAKUU
ГАРАНТИЯ
ГАРАНТИЈА
GARANȚIE
GARANTII
GARANTIJA

FOR DISPLAY MONITORS ONLY

BELGIUM / LUXEMBOURG / NETHERLANDS..	1
DEUTSCHLAND/ÖSTERREICH.....	2
SWEDEN/FINLAND/DENMARK/NORWAY.....	3
PORTUGAL/GREECE.....	4
HUNGARY.....	5
ITALIA.....	6
SPAIN(ESPAÑA).....	8
FRANCE.....	9
UNITED KINGDOM.....	12
RUSSIA/KAZAK/UKRAINA/MOLDOVA	
ESTONIA/LITHUANIA/LATVIA.....	13
RUSSIA(Русский).....	15
KAZAK(Қазақша).....	16
UKRAINA(Українська).....	18
MOLDOVA.....	19
ESTONIA(Eesti).....	20
LITHUANIA(Lietuvių k.).....	21
LATVIA(Latviešu).....	22
WEEE.....	24

Contact office for compliance of this product:

LGE European Logistics and Services B.V.
European Standards Center
Veluwezoom 15, 1327 AE Almere
The Netherlands

* In case your country of residence is not mentioned above, please contact your dealer.

ECOSYS®

> PRINT > COPY > SCAN

ECOSYS M2135dn
ECOSYS M2040dn

> PRINT > COPY > SCAN > FAX

ECOSYS M2635dn
ECOSYS M2635dw
ECOSYS M2540dn
ECOSYS M2540dw

FIRST STEPS QUICK GUIDE



Цветной принтер в 1 кор. емкост. карт.

L3100 Series / L3110 Series ET-2710 Series / L3150 Series

EPSON
EXCEED YOUR VISION

Quick Guide

EN

Краткое руководство

RU

Короткий посібник

UK

Қысқаша нұсқаулықты

KK

Qısa təlimat

AZ

Кароткая інструкцыя

BE

Tiz gollanma

TK

Qisqacha qo'llanma

UZ

This guide includes basic information about your product and troubleshooting tips. See the *User's Guide* (digital manual) for more details. You can obtain the latest versions of guides from the following website.

В данном руководстве содержатся основные сведения о вашем устройстве и советы по поиску и устранению неисправностей. Подробные сведения представлены в *Руководство пользователя* (цифровом руководстве). Последние версии руководств можно получить на следующем веб-сайте.

Цей посібник містить основну інформацію про ваш виріб і поради щодо усунення несправностей. Докладніше дивіться в *Посібнику користувача* (цифрова версія). Останні версії посібників можна завантажити на цьому веб-сайті.

Осы нұсқаулықта өніміңіз туралы негізгі ақпарат және ақаулықтарды жою кеңестері бар. Толық мәліметтерді Пайдаланушы нұсқаулығы (сандық нұсқаулық) ішінен қараңыз. Төмендегі веб-сайттан нұсқаулықтардың ең соңғы нұсқаларын алуға болады.

Bu təlimata məhsulunuz haqqında ümumi məlumatlar və nasazlıqların aradan qaldırılmasına dair ipuçları daxildir. Ətraflı məlumat üçün *İstifadəçi üçün təlimata* (rəqəmsal kitabça) baxın. Təlimatların ən son versiyaların aşağıdakı veb-saytdan əldə edə bilərsiniz.

У гэтай інструкцыі змешчана асноўная інфармацыя аб вашай прыладзе і парады па вырашэнні праблем. Дадатковыя звесткі глядзіце ў *Інструкцыя карыстальніка* (электроннае кіраўніцтва). Вы можаце атрымаць апошнія версіі інструкцый на вэб-сайце.

Bu gollanma önümiñiz barada esasy maglumatlary hem-de näsazlyk düzediş tärlerini öz içine alýar. Jikme-jik maglumatlar üçin, *Ulanýjy gollanmasy* (öýjüklü gollanma) serediň. Gollanmalaryň iň täze görnüşlerini aşakdaky websahypasynda alyp bilersiňiz.

Ushbu qo'llanma qurilmangiz haqidagi asosiy ma'lumotlarni hamda muammolarni bartaraf etish bo'yicha maslahatlarni o'z ichiga oladi. Qo'shimcha ma'lumot olish uchun *Foydalanuvchi qo'llanmasi* (elektron qo'llanma) ga murojaat qiling. Yuqoridagi qo'llanmalarning oxirgi versiyalarini quyidagi veb-saytdan olishingiz mumkin.

For Europe / Для Европы / Для Європи / Еуропа үшін / Avrupa için / Для Еўропы / Ҷеvropa için / Ҷевропа uchun
<http://www.epson.eu/Support>