

«СОГЛАСОВАНО»
Заместитель главы
администрации района,
председатель комиссии БДД



Григорьев В.И.
(расшифровка)
« » 2022 г.

«УТВЕРЖДАЮ»
Руководитель образовательного
учреждения



Н.В. Мартынова
(расшифровка)
« » 2022 г.

«СОГЛАСОВАНО»
Начальник ОГИБДД УМВД
России по г. Нижнему Новгороду



Иванов В.В.
(расшифровка)
«26» декабря 2022 г.

ПАСПОРТ

дорожной безопасности

муниципального бюджетного дошкольного образовательного учреждения
«Детский сад № 210»

2022 г.

Содержание

| | |
|--|---|
| I. Общие сведения..... | 3 |
| II. План-схемы ОО..... | 5 |
| 1. План-схема района расположения ОО, пути движения транспортных средств и детей (учеников)..... | 5 |
| 2. Схема организации дорожного движения в непосредственной близости от образовательной организации с размещением соответствующих технических средств, маршруты движения воспитанников на (с) остановку общественного транспорта..... | 6 |
| 3. Маршруты движения организованных групп детей от ОО к МАОУ «Гимназия № 17», библиотеке им. Н. Носова..... | 7 |
| 4. Пути движения транспортных средств к местам разгрузки/погрузки и рекомендуемые пути передвижения детей по территории образовательной организации..... | 8 |
| III. Приложение..... | 9 |

I. Общие сведения

Муниципальное бюджетное дошкольное образовательное учреждение «Детский сад № 210»

Тип ОО: дошкольное образовательное учреждение

Юридический адрес ОО: 603137, Нижегородская область, город Нижний Новгород, улица Маршала Жукова, дом № 15

Фактический адрес ОО: 603137, Нижегородская область, город Нижний Новгород, улица Маршала Жукова, дом № 15

Должностные лица образовательной организации

| | | | |
|---|--------------------------|---------|------------------------------------|
| • Заведующий | Мартынова Валерьевна | Наталья | <u>(831)466-17-48</u> (телефон) |
| • Заместитель директора по ВМР | Неваева Александровна | Татьяна | <u>(831)466-40-61</u> (телефон) |
| • Старший воспитатель | Харламова Васильевна | Ольга | <u>(831)466-17-48</u> (телефон) |
| • Ответственный работник по профилактике детского травматизма | Неваева Александровна | Татьяна | <u>(831)466-40-61</u> (телефон) |

Прочие должностные лица

| | | | |
|--|--|--|-------------------------------------|
| • Сотрудник органа управления образованием, курирующий вопросы профилактики детского дорожно-транспортного травматизма | ведущий специалист отдела обеспечения функционирования образовательных организаций _____ _____ | | <u>(831)465-50-43</u> (телефон) |
| • Ответственный сотрудник от ГИБДД | Гос. Инспектор дорожного надзора ОГИБДД _____ _____ | | <u>(831) 279-20-02</u> (телефон) |
| • Руководитель или ответственный работник дорожно-эксплуатационной организации, осуществляющей содержание ТСОДД* | Директор МБУ «СМЭУ» _____ _____ | | <u>(831) 428-86-54</u> (телефон) |

Время занятий в ОО: с 6:30 до 18:30

Количество учащихся: 373

Количество классов: 12 групп

В рамках реализации рабочих программ по предметам обучение правилам безопасного поведения на дорогах:

образовательная деятельность в режимных моментах по направлению «Формирование основ безопасности» (ОО «Социально-коммуникативное развитие») для детей с 3 до 7 лет, 1 раз в неделю

(указать предметы, классы, количество часов в каждом классе)

В рамках реализации дополнительных образовательных программ: Н.Н. Авдеева, О.Л. Князева, Р.Б. Стеркина «Основы безопасности жизнедеятельности детей дошкольного возраста» (программа); Т.И. Данилова Программа «Светофор» (обучение детей дошкольного возраста Правилам дорожного движения).

Наличие и периодичность заполняемости материалом страницы «Дорожная безопасность» на сайте образовательной организации: в наличии, обновляется еженедельно

Наличие кабинета по БДД (имеется или нет) нет

Оборудование кабинета по БДД нет

Наличие уголков (стендов) по БДД имеется

Где располагаются в групповых помещениях, в холле

Какие вопросы (рубрики) освещают правила дорожного движения для дошкольников, рекомендации для родителей по обучению детей ПДД

Наличие стационарного автогородка с дорожной разметкой и комплектом знаков нет

Отряд ЮИД (имеется или нет) нет

Состав отряда ЮИД (количество детей, возраст) нет

Руководитель отряда (Ф.И.О., должность) нет

Телефоны оперативных служб

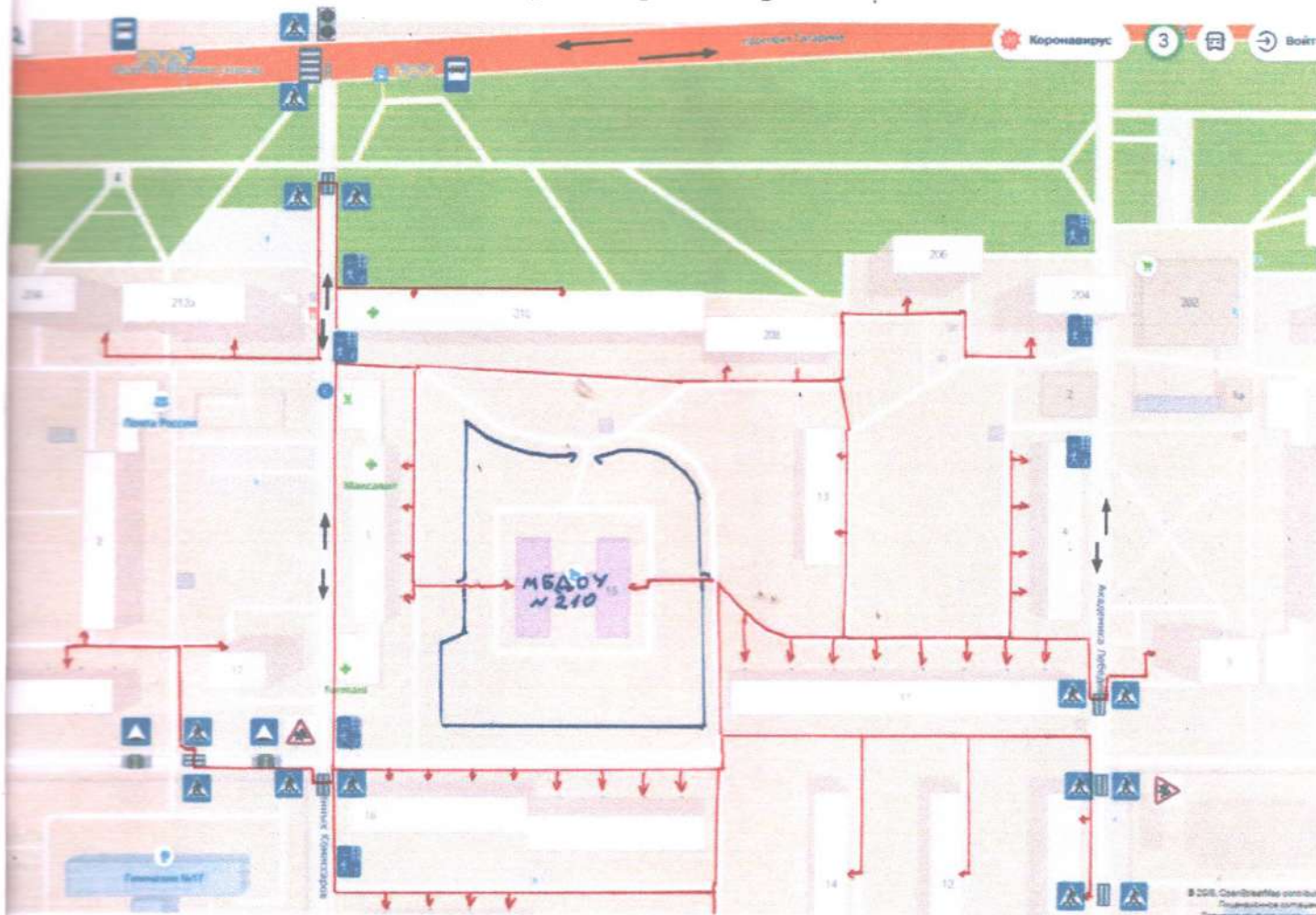
(МЧС, полиция, скорая помощь; дорожно-эксплуатационных организаций, осуществляющих содержание УДС)

02 или 102













03 или 103

112

План – схема № 1
План-схема района расположения ОО,
пути движения транспортных средств и воспитанников

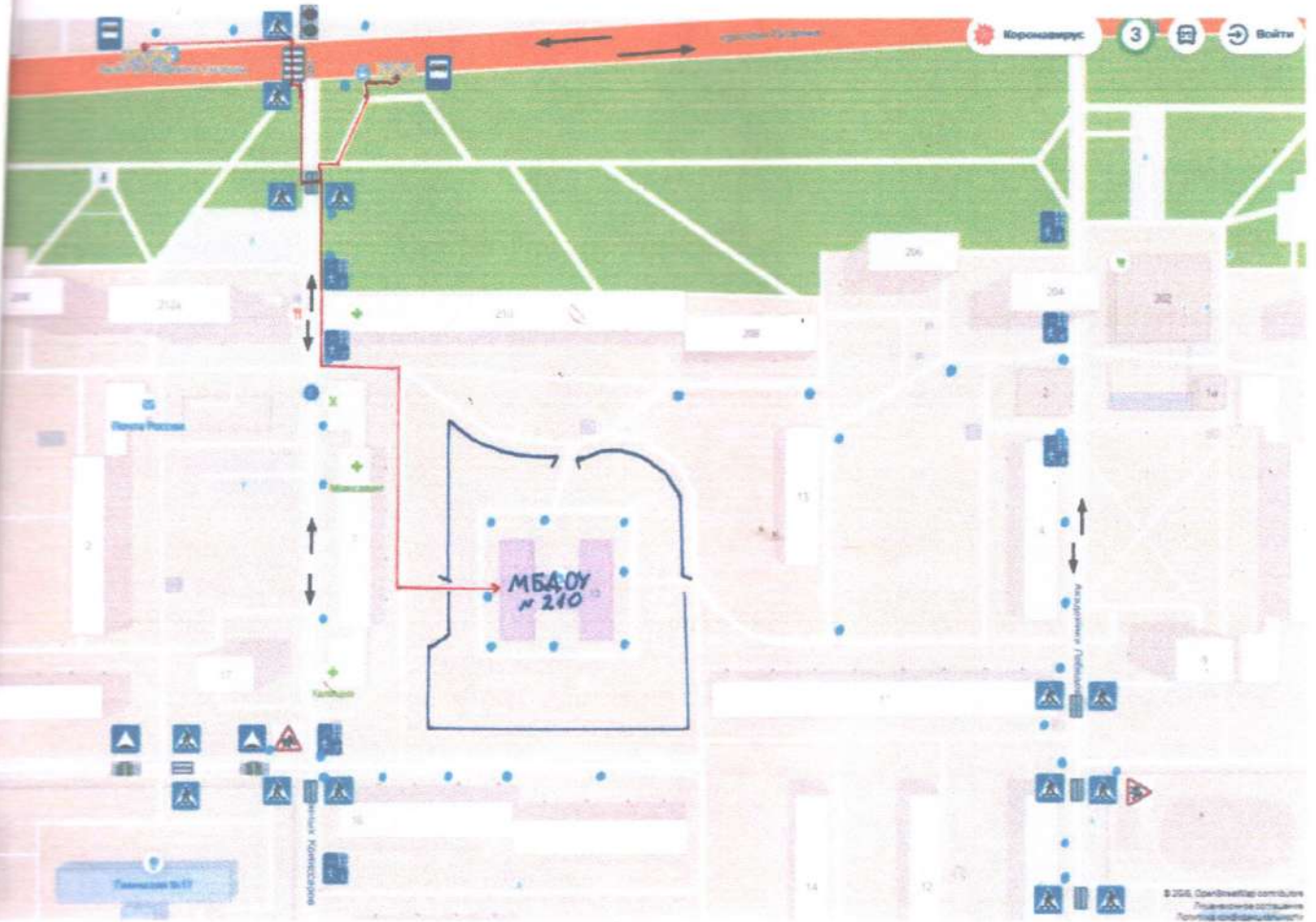


словные обозначения:












-  жилая застройка
-  проезжая часть
-  второстепенная дорога
-  тротуар
-  направление движения воспитанников с родителями в (из) ОО от (в) дома
-  направление движения транспортного потока
-  светофор
-  дорожный знак «Пешеходный переход»
-  дорожный знак «Автобусная остановка»
-  дорожный знак «Осторожно, дети!»
-  дорожный знак «Искусственная неровность»
-  дорожный знак «Дворовая территория»

План – схема № 2

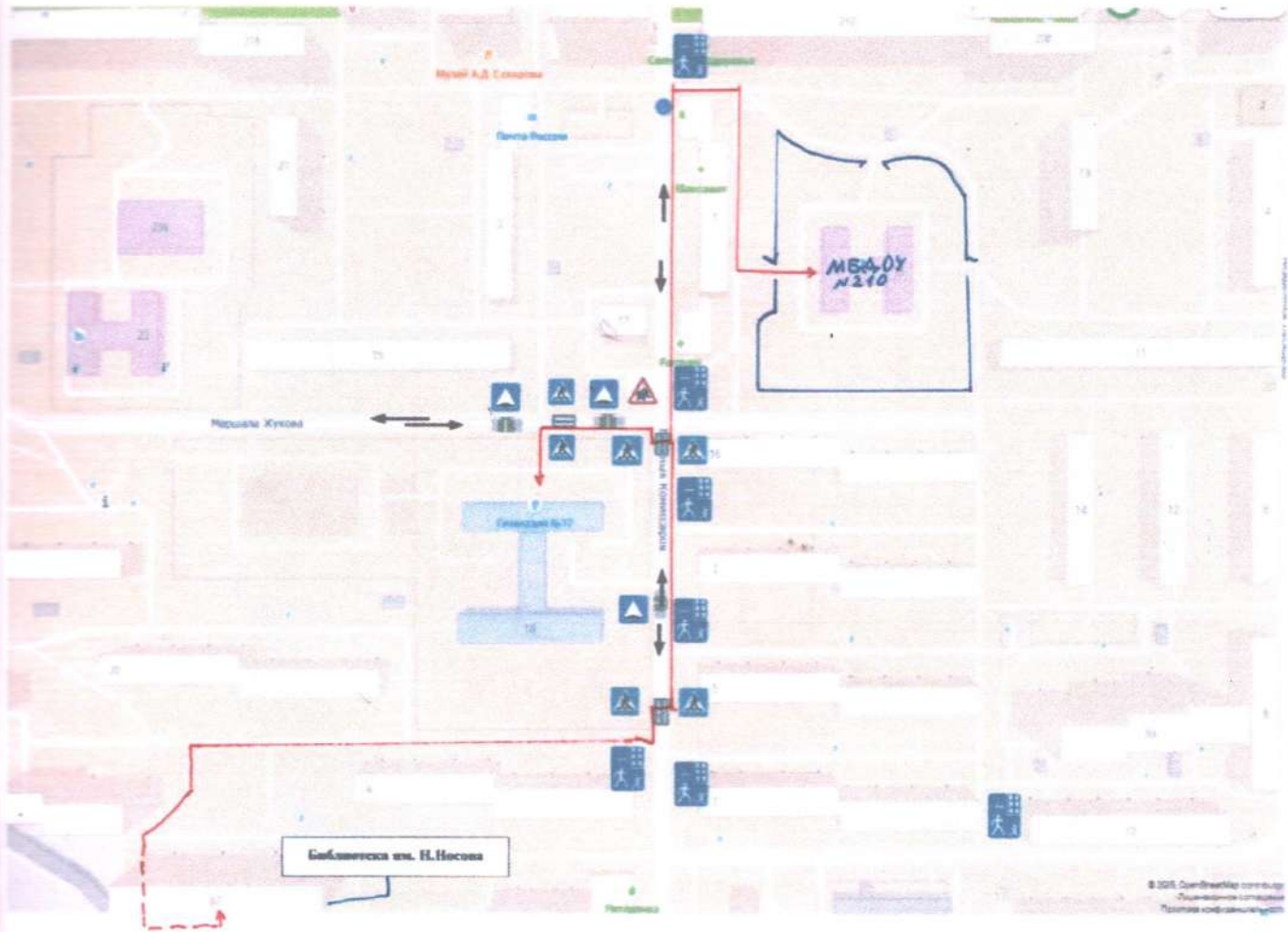
Схема организации дорожного движения в непосредственной близости от ОО с размещением соответствующих технических средств, маршруты движения воспитанников на (с) остановку общественного транспорта













Условные обозначения:

-  жилая застройка
-  проезжая часть
-  второстепенная дорога
-  тротуар
-  направление движения воспитанников от остановок маршрутных транспортных средств
-  направление движения транспортного потока
-  ограждение ОО
-  дорожный знак «Пешеходный переход»
-  дорожный знак «Автобусная остановка»
-  искусственное освещение
-  искусственная неровность

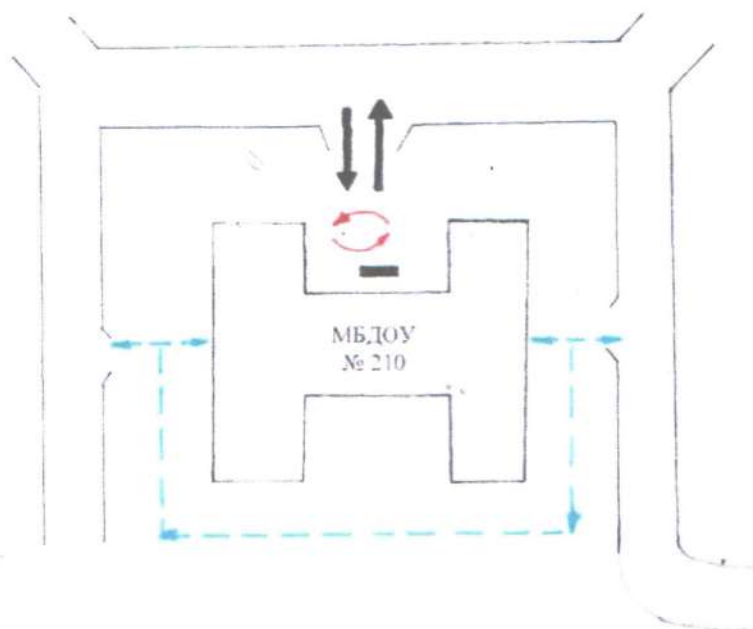
План – схема № 3
Маршруты движения организованных групп детей от ОО к
МБОУ «Гимназия № 17», библиотеке им. Н.Носова







Словные обозначения:

-  жилая застройка
-  второстепенная дорога
-  тротуар
-  направление движения воспитанников в МБОУ «Гимназия № 17», библиотеку им. Н.Носова
-  направление движения транспортного потока
-  дорожный знак «Дворовая территория»
-  дорожный знак «Пешеходный переход»
-  дорожный знак «Автобусная остановка»
-  дорожный знак «Осторожно, дети!»
-  дорожный знак «Искусственная неровность»

План – схема № 4
Пути движения транспортных средств к местам разгрузки/погрузки и
рекомендуемые пути передвижения детей по территории



Условные обозначения:

-  въезд / выезд грузовых транспортных средств
-  движение грузовых транспортных средств по территории ДОУ
-  место разгрузки / погрузки
-  движение детей на территории ДОУ

III. Приложения

3.1. Карта самообследования состояния обучения воспитанников правилам безопасного поведения на дорогах в 2021-2022 учебном году

1.1. Организация образовательного процесса по обучению детей основам правил дорожного движения и профилактике детского дорожно - транспортного травматизма

1. Приказ заведующего № 93 от 14.07.2021 года «О назначении ответственного за работу по организации обучения детей основам ПДД и профилактике ДДТТ; ответственный – Неваева Татьяна Александровна, заместитель заведующего по ВМР, (831)466-40-61

2. Обучение ПДД проводится во всех группах дошкольного возраста. Содержание материалов для занятий с воспитанниками в соответствии с возрастом детей и требованиями ООП ДО

Наличие паспорта дорожной безопасности (дата утверждения, его соответствие реальному УДС) в наличии, 13 сентября 2016г.

Мероприятия, запланированные на новый учебный год (конкурсы, викторины, игры, встречи с сотрудниками Госавтоинспекции и т.д.) педагогический совет, открытые просмотры занятий с детьми среднего и старшего возраста, минутки безопасности с малышами, викторины, КВН

1.2. Материально-техническое обеспечение

Наличие уголка по БДД – 11 (в групповых помещениях), в коридоре учреждения (2 этаж).

1.3. Учебно-методическое обеспечение

Наличие и использование печатных средств обучения Н.Н. Авдеева, О.Л. Князева, Р.Б. Стеркина «Основы безопасности жизнедеятельности детей дошкольного возраста» (программа); Т.И. Данилова Программа «Светофор» (обучение детей дошкольного возраста Правилам дорожного движения).

Наглядный и дидактический материал, имеющийся в ОО:

а) плакаты по ПДД: «Безопасность на дороге» (плакаты для оформления родительского уголка)

б) дидактические игры: «История Светофора», «Дорожные знаки», «Безопасность на дороге» «Ребенок в городе

в) видеофильмы: «Улица полна неожиданностей», «Академия Светофорчика», «Смешарики. Школа безопасности»

1.4. Наличие методических материалов для педагогов

а) сборники планов конспектов занятий в наличии

в) методические рекомендации по обучению воспитанников основам ПДД: имеются

г) наличие и заполняемость страницы «Дорожная безопасность» на сайте образовательной организации материалы размещены на вкладках «Безопасность», «Безопасность на дорогах», «Родителям» (безопасность дорожного движения)

3.2. План мероприятий по профилактике детского дорожно-транспортного травматизма на 2021-2022 учебный год.

| мероприятия | группы | сроки | ответственные |
|--|---------------------------------|----------------|----------------|
| <u>Раздел: Работа с детьми</u> | | | |
| Экскурсии: к проспекту Гагарина (проезжей части) наблюдение за транспортом | группы дошкольного возраста | сентябрь | воспитатели |
| Беседы «Азбукой улиц, проспектов, дорог Город дает нам все время урок» | группы дошкольного возраста | октябрь | воспитатели |
| Утренние беседы: «Школа пешеходных наук: что такое тротуар, островок безопасности? Почему дошкольнику надо переходить улицу только со взрослыми? Хорошие привычки пешехода.» | группы дошкольного возраста | в течение года | воспитатели |
| КВН по ПДД «Правила дорожные всем детям знать положено!» | подготовительные к школе группы | ноябрь | ст.воспитатель |
| Чтение художественной литературы, ознакомление с пословицами, загадками, логическими задачами о правилах дорожного движения. | группы дошкольного возраста | в течение года | воспитатели |
| Занятия из цикла «Познавательное развитие» Знакомим детей с правилами дорожного движения. | группы дошкольного возраста | декабрь | воспитатели |
| Плакатный жанр в работе с детьми по безопасному поведению на дороге (конкурс плакатов «Возле дороги нельзя про все забывать, надо помнить, что рядом с дорогой нельзя прыгать, бегать, скакать...» | старший дошкольный возраст | январь | воспитатели |
| Изготовление атрибутов для сюжетно-ролевой игры «Едем, едем мы по дороге». | старший дошкольный возраст | февраль | воспитатели |

| | | | |
|---|--|----------|---|
| Игротека «Мы учим правила дорожного движения, Чтоб не волновались каждый день родители, Чтобы спокойно ехали по проспекту Гагарина разного транспорта водители...» | старший дошкольный возраст | март | воспитатели Ст. воспитатель |
| Выставка детских рисунков: «На улице нашей машины- малютки и машины- большие» «Правилам движения – почет и уважение!». | младшие и средние группы старший дошкольный возраст | апрель | воспитатели |
| Игротека «Все наоборот: привычки, безобидные дома, опасны на проезжей части улицы» | старший дошкольный возраст | май | воспитатели |
| Экскурсии: к проспекту Гагарина (проезжей части) наблюдение за транспортом | старший дошкольный возраст | май | воспитатели ст. воспитатель |
| Беседа с инспектором ГИБДД Приокского района «Уважайте светофор» | группы дошкольного возраста | май | Ст. воспитатель |
| Физкультурное развлечение «На лесном перекрестке» (уголок безопасности на территории ДОУ). | группы дошкольного возраста | июнь | Инструктор ФИЗО |
| Летний праздник «Азбуку дорожную Должны не только знать Быть надо осторожными И в жизни применять» | старший дошкольный возраст | июль | Музыкальный руководитель воспитатели |
| | участники | сроки | ответственные |
| Раздел: <u>Работа с педагогами</u> | | | |
| Консультация «Единство семьи и дошкольного учреждения в профилактике детского дорожно-транспортного травматизма» | воспитатели всех групп | сентябрь | Ст. воспитатель |

| | | | |
|--|---|---------|---|
| Оформление методических рекомендаций в помощь педагогам: конспекты занятий, игры на закрепление правила дорожной безопасности. | воспитатели дошкольных групп | октябрь | Ст. воспитатель |
| Консультация «Методологические основы работы по обучению детей безопасному поведению, ознакомлению с правилами дорожного движения». | воспитатели дошкольных групп | ноябрь | Ст. воспитатель |
| Взаимопосещения педагогов по обмену опытом работы по разделу «Дети и безопасность». | воспитатели групп старшего дошкольного возраста | декабрь | воспитатели групп старшего дошкольного возраста |
| Оформление методических рекомендаций в помощь педагогам: «Работа с семьями воспитанников» «Воспитываем пешехода» (общие требования, примерный перечень бесед и консультаций, анкеты, ситуации для анализа, рекомендации для родителей младших дошкольников, советы родителям старших дошкольников) | воспитатели всех возрастных групп | февраль | Ст. воспитатель |
| Выставка методической литературы «Единые требования по обеспечению у детей старшего дошкольного возраста осознанно-правильного поведения на улице». | воспитатели групп старшего дошкольного возраста | март | Ст. воспитатель |
| Семинар-практикум по изготовлению поделок из бросового материала для оформления уголков безопасности в группах. | воспитатели дошкольных групп | апрель | Ст. воспитатель |
| Обновление разметки уголка безопасности на территории ДОУ | | май | воспитатели |
| | | сроки | ответственные |

| <u>Раздел: Работа с родителями</u> | | | |
|--|-------------------------------------|----------------|--------------------------|
| Памятка «Роль родителей в профилактике дорожно-транспортного травматизма». | для родителей всех возрастных групп | Август | Воспитатели |
| Консультация «Пусть дорога станет другом» (знакомство с газетой «Добрая Дорога Детства»). | | | Ст.воспитатель |
| Папка передвижка «Пример родителей – один из основных факторов успешного воспитания у детей навыков безопасного поведения на улице» | для родителей всех возрастных групп | сентябрь | воспитатели |
| Индивидуальные формы работы с родителями детей подготовительных групп, цикл бесед: «Пусть ребенок растет самостоятельным, но осторожным и внимательным». | родители всех возрастных групп | октябрь | воспитатели |
| Информационный листок «Дни школьных каникул: «Источник повышенной опасности - дорога зимой». | для родителей всех возрастных групп | ноябрь | Ст. воспитатель |
| Информационный листок «Дни школьных каникул: «Каникулы, не омраченные бедой». | | В течение года | |
| Клуб «Мы и наши дети»: «Безопасный мир детства (опасные игры). | для родителей всех возрастных групп | декабрь | Ст. воспитатель |
| <i>Совместно с семьей:</i> Летний праздник «Азбуку дорожную Должны не только знать Быть надо осторожными И в жизни применять » | для родителей всех возрастных групп | июнь | |
| Семейные альбомы: «На улицах нашего города», «Мы любим путешествовать на машине» | родители всех возрастных групп | Июль | Музыкальный руководитель |

| | | | |
|---|---|-----------------|---|
| <p>Создание детских альбомов: «Меня папа научил правилам дорожного движения», «Я - хороший пешеход», «Я живу в Нижнем Новгороде».</p> | <p>родители детей групп старшего дошкольного возраста</p> | <p>Август</p> | <p>воспитатели</p> |
| <p>Общие родительские собрания с приглашением инспектора ГИБДД</p> | <p>родители</p> | <p>Сентябрь</p> | <p>воспитатели</p> <p>Ст. воспитатель</p> |