

Уважаемые родители!

С 27 апреля по 8 мая у нас в группе

тема «9 мая»

Предлагаем Вам провести время с пользой и позаниматься с детьми дома!

Давайте вместе расширять знания детей о Великой Отечественной войне и ее героях; воспитывать детей в духе патриотизма, любви к Родине.



*Пусть не уйдет
из памяти потомков
Тот День Победы, тот Великий Май,
Пусть Ветеранов голоса не глотки,
Большой их подвиг век не забывай!*



Как рассказать детям о Великой Отечественной войне?

В преддверии празднования 75 – я Великой Отечественной Войны, хочу рекомендовать родителям провести следующую работу с детьми дома, для закрепления знаний у детей о войне.

Для чего это нужно? Знание истории своей страны – основной этап развития личности ребенка. Мальчику рассказ о боевых действиях поможет сформировать образ мужественного и смелого героя. Девочки больше заинтересуются женскими ролями во время войны – заботой о детях, раненых солдатах. Знания исторических событий, гордость за страну – основа патриотического воспитания. Дети должны знать, и помнить героизм предков, их подвигах.

Как рассказать ребенку о войне? Следует учитывать возрастные особенности при составлении плана беседы. Расскажите, когда и как началась война, о том, что длилась она четыре тяжёлых для страны года. В беседе с ребенком нужно обязательно указать, что вся страна объединилась против захватчиков. В каждом городе или деревне жители отстаивали свою свободу, не желая подчиняться оккупантам. Предложите ребёнку рассмотреть фотографии родственников, воевавших в Великую Отечественную войну, иллюстрации к книгам о войне. Зрительное восприятие усилит понимание героического подвига страны, поможет осознать недопустимость военных действий в будущем.

Так же можно прочесть небольшие стихи о войне, рассказать о медалях и наградах. Рассказать детям о войне помогут стихи и рассказы, написанные специально для дошкольников. У С. Алексеева есть миниатюры о блокаде Ленинграда («Шуба», «Первая колонна»). Рассказ А. Митяева «Мешок овсянки» поведает о взаимоотношениях солдат. У В. Богомолова есть зарисовка «Вечный огонь» о защитниках Сталинграда. На военные темы писали Л. Кассиль, А. Гайдар. Можно включать в беседу стихи.

Прослушайте песни военных лет «Журавли», «Катюша» «В землянке», «Темная ночь», «Алеша», «Смуглянка», «Синий платочек», «Эх, дороги», «Дорога на Берлин».

Проведение таких занятий с ребенком, позволит сформировать общую картину и понимание ребёнком своей принадлежности к Великой истории, вызовет чувство гордости за своих предков и стремление быть достойным их.



Беседа с детьми о Великой Отечественной войне

22 июня 1941 года на нашу Родину напали немецкие фашисты. Они хотели захватить наши земли, наши города и сёла, а наших людей либо убить, либо сделать своими слугами и рабами. Началась Великая Отечественная война. Она продолжалась четыре года.

Нелёгким был путь к победе. У врагов было больше танков и самолётов. Наша армия отступала. Бои шли на земле, в небе, на море.

Немцы захватывали город за городом, убивали людей. По всей стране, начался призыв в нашу Красную Армию. Всех мужчин, которые могли держать оружие, призывали на войну, чтобы защищать свою Родину. На фронт уходили отцы, старшие братья, даже многие девушки шли на фронт.

Как вы думаете ребята кем могли служить наши девушки? Как они помогали нашим бойцам? Правильно, наши девушки служили санитарками, были летчицами, снайперами, радистами.

Вся тяжелая работа легла на плечи женщин детей и стариков. Они пахали землю, выращивали хлеб, шили одежду для фронта, копали окопы.

Особенно страшно было женщинам и детям во время атаки фашистских самолётов, когда бомбы летели с неба, и негде было укрыться от них. Это было страшное время.

После боёв оставались разрушенные города, сёла, деревни. Бойцы всеми силами обороняли каждый кусочек своей земли.

Трудные, голодные и холодные военные годы называют военным лихими, злыми годами. Тяжело достались они всему нашему народу, но особенно тяжко пришлось маленьким детям. Многие дети остались сиротами, их отцы погибли на войне, другие потеряли родителей во время бомбежек, третьи лишились не только родных, но и отчего дома, четвертые оказались на оккупированной врагами территории, пятые — в плену у немцев.

Дети — слабые, беспомощные, оказались лицом к лицу с жестокой, беспощадной, злой силой фашизма. Миллионы людей, в том числе и дети, трудились у заводских станков и на полях страны. Они делали всё, чтобы остановить фашистов. Даже в самые тяжёлые дни они твёрдо верили: «Враг будет разбит! Победа будет за нами!». И вот наступил самый долгожданный, самый великий день. Наши солдаты дошли до границ Германии и штурмом взяли столицу фашистов — город Берлин. Был 1945 год. Цвела весна. Был месяц май.

Фашисты признали полное своё поражение 9 мая. С той поры этот день стал нашим великим праздником — Днём Победы!

Чудеса героизма и храбрости проявили наши люди, защищая от фашистов родную землю.

Прошло много лет с той страшной поры, когда напали на нашу страну фашисты. Вспомним добрым словом своих дедов и прадедов, всех тех, кто принёс нам победу. Поклонимся героям Великой Отечественной войны!



Чтение детям стихотворений к Дню Победы

День Победы

Сяду к деду на колени, тихо прошепчу:
– Расскажи мне, милый деда, а я помолчу!
Буду слушать все, что хочешь мне ты рассказать,
И вертеться я не буду и перебивать!
Про войну хочу послушать, как ты воевал,
Как в бою таком далёком знамя ты спасал!
Про друзей своих военных, деда, расскажи
И в альбоме пожелтевшем фото покажи!
Улыбнулся внуку деда и к груди прижал:
– Расскажу про всё, конечно, раз уж обещал!
Как войну мы пережили, как на смерть мы шли,
Сколько верст исколесили в грязи и в пыли!
Как врага с боями гнали мы с родной земли
И не пяди не отдали – выжили, смогли!
А теперь вот День Победы празднуем с тобой,
Только в праздничном параде по команде:
«В строй!» (Наталья Майданик)

День Победы

День Победы 9 Мая –
Праздник мира в стране и весны.
В этот день мы солдат вспоминаем,
Не вернувшихся в семьи с войны.

В этот праздник мы чествуем дедов,
Защитивших родную страну,
Подарившим народам Победу
И вернувшим нам мир и весну!
(Н. Томилина)

Победа

Песни фронтовые,
Награды боевые,
Красные тюльпаны,
Встречи ветеранов
И салют в полнеба,
Огромный, как Победа.

Разучите с детьми стихотворения

Нужен мир

Мир и дружба всем нужны,
Мир важней всего на свете,
На земле, где нет войны,
Ночью спят спокойно дети.
Там, где пушки не гремят,
В небе солнце ярко светит.
Нужен мир для всех ребят.
Нужен мир на всей планете!
Н.П.Найдёнова

Пусть будет мир!

Пусть пулемёты не строчат,
И пушки грозные молчат,
Пусть в небе не клубится дым,
Пусть небо будет голубым,
Пусть бомбовозы по нему
Не прилетают ни к кому,
Не гибнут люди, города...
Мир нужен на земле всегда!

Пусть дети не знают войны

Войны я не видел, но знаю,
Как трудно народу пришлось,
И голод, и холод, и ужас –
Всё им испытать довелось.

Пусть мирно живут на планете,
Пусть дети не знают войны,
Пусть яркое солнышко светит!
Мы дружной семьёй быть должны!



Поиграйте с детьми

1

Тема: «Наша Армия»

Что общего и чем отличаются?

Танк и трактор, пилотка и кепка, кепка и фуражка, футболка и тельняшка.

Что (кто) лишний и почему?

- Зенитчик, ракетчик, теннисист.
- Генерал, автомат, майор.
- Снайпер, сапёр, таксист.
- Пистолет, снайпер, винтовка, ружьё.



2

Тема: «Наша Армия»

Объясни словечко

Пограничник, подводник, тельняшка, бескозырка, доброволец, противник, бомбоубежище.



Объясни пословицы

- Бой красен мужеством, а товарищ – дружеством.
- Бой отвагу любит.



3

Тема: «Наша Армия»

Отгадай загадки и объясни, что помогло тебе их отгадать

Не трактор, а с гусеницами,
Не крепость, а с башней,
Не ружьё, а с дулом.
(Танк)



Он знаком ребятам всем
И с орлом он носит шлем,
За спиной его винтовка,
Марширует очень ловко.
(Солдат, военный, воин)



4


Тема: «Наша Армия»

Какое слово не подходит?

- Граница, заграница, пограничник, граната.
- Таня, танк, танкист, танковый.

Продолжи рассказ

Два пограничника с собакой
вышли на охрану границы.
Было тихо. Вечерело.
И вдруг собака...

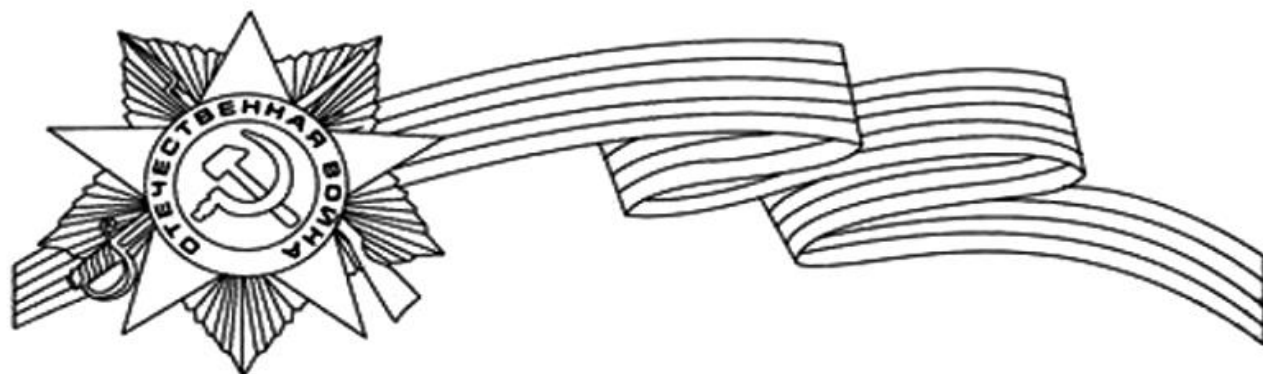


www.detiseti.ru

«Раскрась – ка!»




СПАСИБО ЗА ПОБЕДУ!



Предлагаем детям нарисовать рисунки, сделать поделку на тему «День Победы!» Мы будем рады увидеть работы детей!

Примеры детских работ



1941 - 1945 
С Днём Победы!