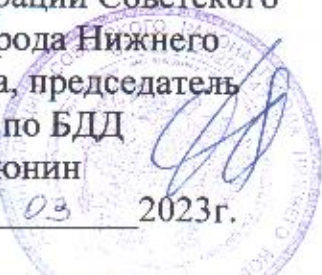


«СОГЛАСОВАНО»

Первый заместитель главы
администрации Советского
района города Нижнего
Новгорода, председатель
комиссии по БДД
С.В. Костюнин

« 15 » 03 2023г.



«СОГЛАСОВАНО»

Начальник отдела ГИБДД
Управления МВД России по
Нижнему Новгороду
В.В. Иванов

« 15 » 03 2023г.



«УТВЕРЖДАЮ»

Заведующий МБДОУ
«Детский сад № 252
«Росточек» Советского
района города
Нижнего Новгорода
А.Д. Абросимова

« 15 » 03 2023г.



ПАСПОРТ

дорожной безопасности Муниципального бюджетного дошкольного
образовательного учреждения «Детский сад № 252 «Росточек»
города Нижнего Новгорода

Общие сведения

~~Муниципальное~~ бюджетное дошкольное образовательное учреждение «Детский сад № 252

~~Муниципальное~~ дошкольное образовательное учреждение

~~Муниципальный~~ адрес ОУ: 603115, г. Нижний Новгород, ул. Белинского, д. 55 «Б»

~~Муниципальный~~ адрес ОУ: 603115, г. Нижний Новгород, ул. Белинского, д. 55 «Б»

Руководители ОУ:

Заведующий	Абросимова Алла Дмитриевна	428-80-88
Старший воспитатель	Ваганова Юлия Михайловна	428-80-88
Заведующий хозяйством	Ожигина Татьяна Васильевна	428-80-88
Ответственный в ОУ за дорожно-транспортный травматизм и мероприятия по профилактике детского травматизма	Ваганова Юлия Михайловна	428-80-88

Ответственные работники муниципального органа образования
Зам. начальника управления образования
администрации Советского района
города Нижнего Новгорода

Трифонова Галина Александровна

417-14-67

Ответственные от Госавтоинспекции:

начальник отделения дорожного надзора
отдела ГИБДД Управления МВД России
по г. Нижнему Новгороду
Шумилов Василий Сергеевич
279-20-02

Начальник отдела ОГИБДД
Управления МВД России
по городу Нижнему Новгороду
полковник полиции

Иванов Валерий Владимирович
279-79-92

Руководитель или ответственный работник дорожно-эксплуатационной
организации, осуществляющей содержание УДС*:

Начальник отдела коммунального
Хозяйства в благоустройства администрации
Советского района города
Нижнего Новгорода
Абакшин Сергей Владимирович
417-25-01

Генеральный директор ООО «Стройдор»
Сухов Роман Владимирович
433-42-20

Генеральный директор ООО «Монолит»
Евплов Евгений Валерьевич
419-53-25, 419-26-32

Руководитель или ответственный работник дорожно-эксплуатационной организации, осуществляющей содержание ТСОДД*:

директор департамента транспорта
и связи администрации
г. Нижний Новгород
Житников Андрей Олегович
435-58-30

Количество воспитанников: 150

Наличие уголка по БДД: при входе в здание МБДОУ
(если имеется, указать место расположения)

Наличие класса по БДД: не имеется
(если имеется, указать место расположения)

Наличие автогородка (площадки) по БДД : на территории МБДОУ

Наличие автобуса в ОУ : не имеется

Время пребывания детей в ОУ:

6.30 – 18.30

Телефоны оперативных служб:

112 – Единая служба спасения

02 или 102 – Полиция

03 или 103 – скорая помощь

Содержание

I. План - схемы ОУ.

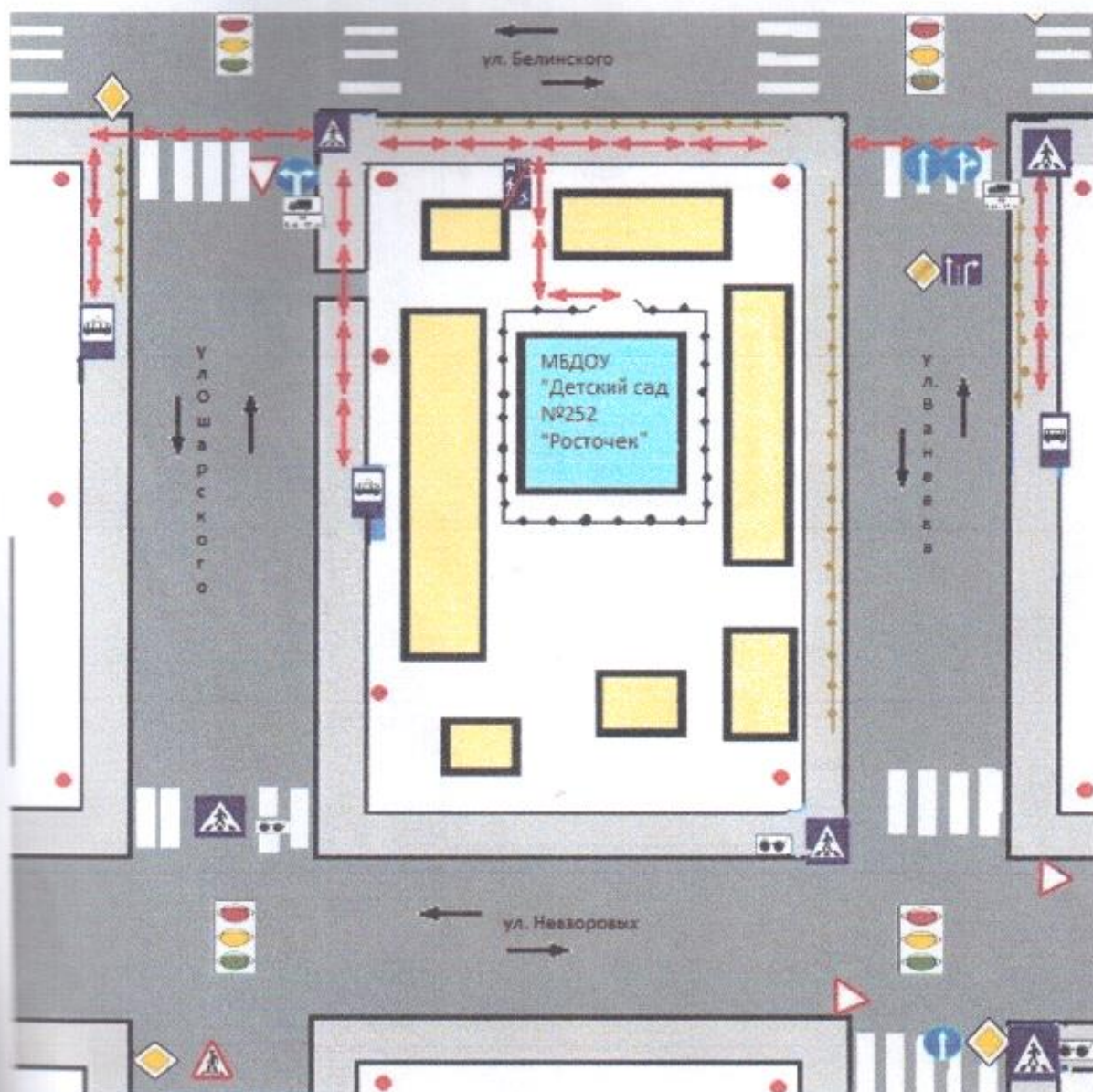
1.1 План-схема района расположения МБДОУ, пути движения транспортных средств и детей (воспитанников)




1.2. Схема организации дорожного движения в непосредственной близости от образовательного учреждения, маршруты движения детей.



1.3. Маршруты движения организованных групп детей от МБДОУ «Детский сад № 252 «Росточек» к парку Кулибина, театрам.



1. План-схемы МБДОУ.

1.1. План-схема района расположения МБДОУ, безопасный путь движения транспортных средств и детей (воспитанников)

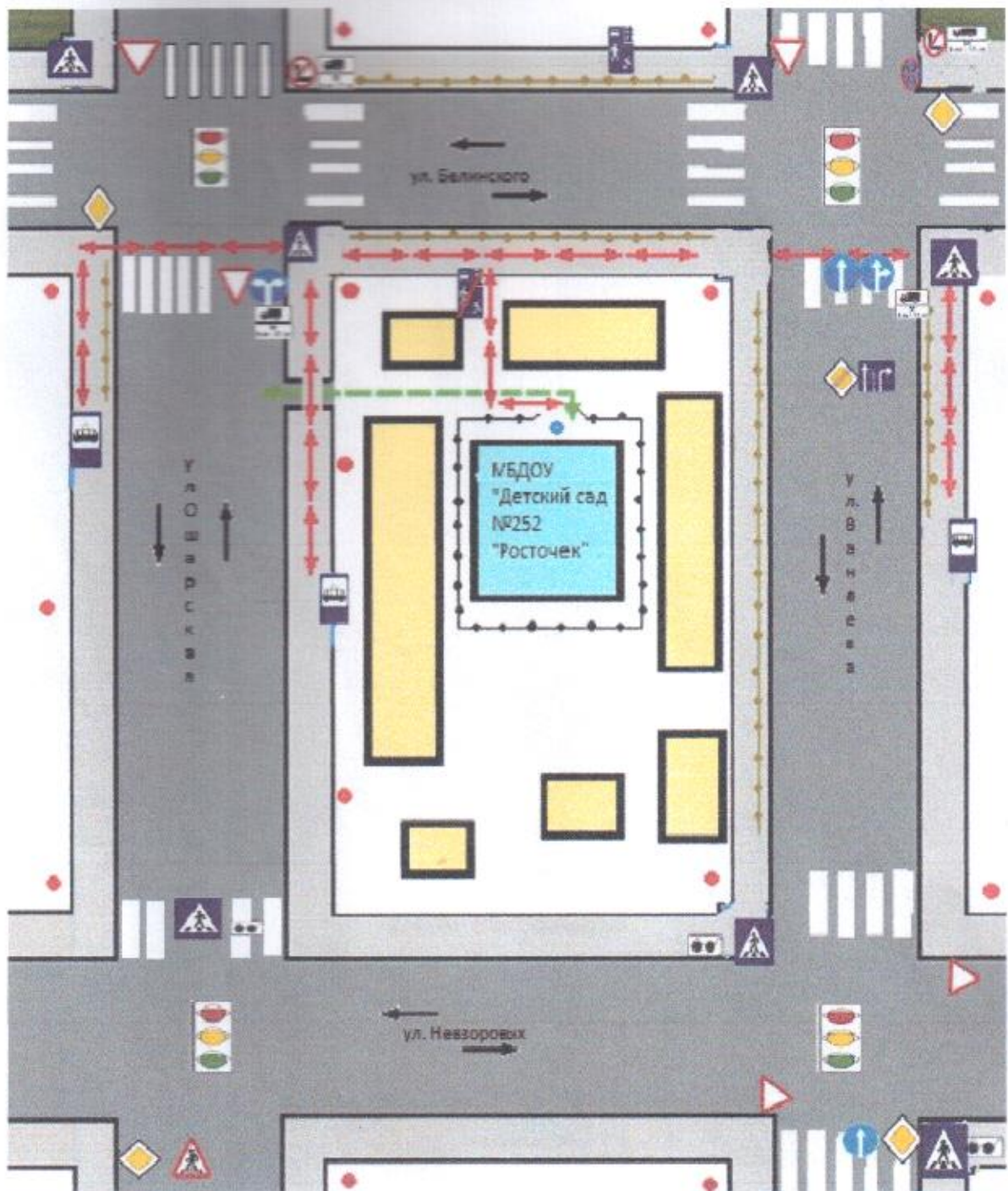


-  - жилая застройка
-  - проезжая часть
-  - тротуар

-  - движение транспортных средств
-  - движение детей (учеников) в (из) образовательное учреждение

-  - пешеходное ограждение
-  - ограждение образовательного учреждения и стоянки транспортных средств

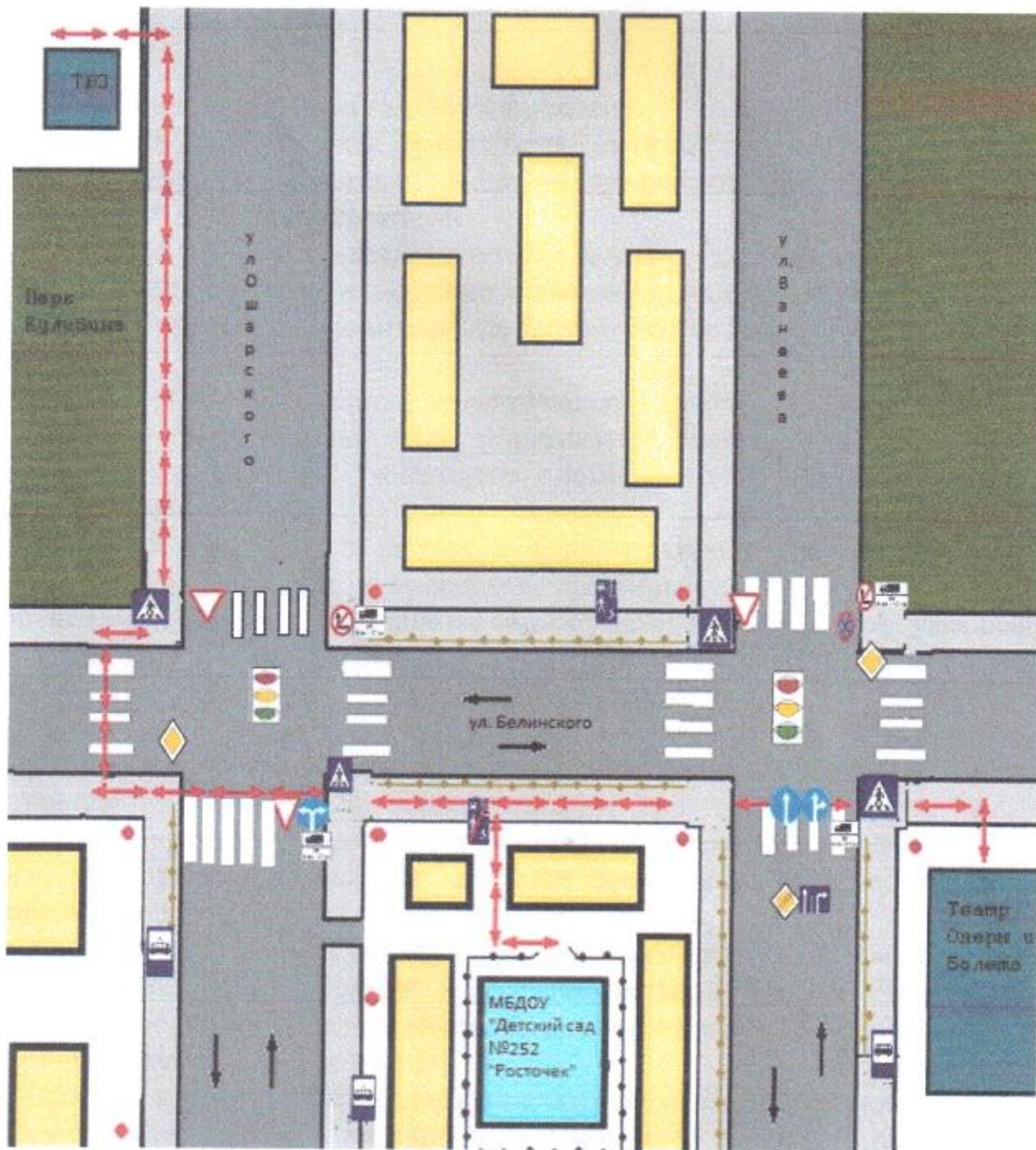
1.2. Схема организации дорожного движения погрузки, разгрузки товара в
МБДОУ «Детский сад № 252 «Росточек».










- жилая застройка
- проезжая часть
- тротуар
- пешеходное ограждение
- ограждение образовательного учреждения и стоянки транспортных средств
- подъезд транспорта к ОУ
- движение транспортных средств
- движение детей (учеников) в (из) образовательное учреждение
- место погрузки \выгрузки товаров

1.3. Маршруты движения организованных групп детей от МБДОУ

«Детский сад № 252 «Росточек» к парку Кулибина, театрам.



-  - жилая застройка
-  - проезжая часть
-  - тротуар
-  - движение транспортных средств
-  - движение детей (учеников) в (из) образовательное учреждение
-  - пешеходное ограждение
-  - ограждение образовательного учреждения и стоянки транспортных средств

Наличие приказа заведующего МБДОУ № 66/2-О от 01.09.2022 года о назначении ответственного за работу по организации обучения детей основам ПДД и профилактики ДДТТ - Ю.М. Ваганова, старший воспитатель, тел. 428-80-88

Организация образовательного процесса:

В нашем дошкольном учреждении каждый год организуются и проводятся мероприятия, направленные на профилактику и предупреждение дорожно-транспортного травматизма:

В каждой группе согласно возрасту детей и требованиям программы имеются уголки безопасности дорожного движения, иллюстративный материал, а также рекомендации для родителей по профилактике дорожно-транспортного травматизма;

Воспитатели собирают дидактический материал, изготавливают разнообразные развивающие игры, организуют совместную деятельность (развлечения, в которых участвуют дети с родителями, экскурсии, тематические беседы).

В уголках по ПДД дети играют, а заодно получают знания о том, что на улицах есть дома, большие и маленькие, тротуары, улица. Во время игры с машинами они замечают, что машины бывают легковые и грузовые, усваивают правила поведения в транспорте, при переходе дороги, на тротуаре, знакомятся с сигналами светофора.

Также в уголке ПДД дети видят перекресток, знакомятся с разметкой "зебра", "разделительная линия", узнают понятия одностороннего и двустороннего движения.

Дети в процессе игры учатся правильно переходить проезжую часть дороги, узнают, что на дорогах имеются знаки, которые предупреждают водителей и пешеходов о том, что их ожидает впереди.

Большая часть работы по обучению дошкольников правилам дорожного движения происходит в старшей и подготовительной группах. Дети в этом возрасте уже обладают определенными знаниями и представлениями о дороге, водителях, пешеходах и пассажирах.

Поэтому в этих группах содержание материала более сложное: в уголках ПДД имеются разные виды перекрестков с разметкой, тротуары, разные виды знаков, остановки транспорта и т.д. Дети знакомятся с понятием "многополосное движение", "островок безопасности", со средствами регулирования движения на дороге.

Нужно отметить, что обучение ПДД происходит в разных видах совместной деятельности воспитанников и педагогов.

В организации сюжетно-ролевых игр большое значение имеет создание предметно-развивающей среды. Для этого в ДОУ имеется макет улицы с перекрестком, указателями для пешеходов, макеты домов. Здесь дети могут не только поиграть, но и отработать и закрепить полученные знания правил поведения культурного водителя и пешехода, дорожных знаков, совместно с

воспитателем разбирают ситуативные задачи по безопасности дорожного движения.

В помощь воспитателям для организации обучения детей ПДД имеется учебно-методический комплекс: демонстрационный и дидактический материал, картотеки игр, конспекты занятий, загадок, стихотворений, перспективные планы знакомства детей с правилами дорожного движения согласно возрасту детей.

Работа ДОУ по усвоению воспитанниками правил безопасного движения может дать эффективный результат только при совместной работе с родителями.

При организации данного сотрудничества нужно помнить, что оно не должно быть декларативным. Чтобы родители и дети проявляли интерес к дорожной азбуке, мы организуем разные виды деятельности: конкурсы, викторины, праздники. Привить навыки безопасного поведения на дороге путем одних только рассуждений об осторожности невозможно. Правилам дорожного движения и безопасному поведению на дороге нужно учить ребенка с того самого момента, как он начал ходить самостоятельно.

Итак, обучая детей основам "дорожной грамоты", педагогический коллектив нашего дошкольного учреждения придерживается правил:

Воспитывать у дошкольников культуру поведения на дороге, а не механически заучивать ПДД с детьми;

Сочетать изучение Правил и развитие координации, внимания у детей, наблюдательности; Применять все доступные методы и формы работы: игры, беседы, продуктивную деятельность, викторины, практические занятия, чтение книг, показ видеофильмов, экскурсий.

Это все необходимо, чтобы сформировать и закрепить у детей навык безопасного поведения на дороге.

Учебно - методическое обеспечение.

В области «Социально-коммуникативное развитие»:

Н.Н. Авдеева, О.Л. Князева, Р.Б. Стеркина, учебно-методическое пособие по основам безопасности жизнедеятельности детей старшего дошкольного возраста «Безопасность» – СПб., 2009.

Материально-техническое обеспечение:

Наглядно- дидактические пособия:

- 1.Плакат «Правила безопасности для дошкольников»
- 2.Набор сюжетных картин «Опасные ситуации на дороге»
- 3.Набор жилеток со знаками
- 4.Макеты по ПДД
- 5.Набор «Дорожные знаки»
- 6.Безопасность на дороге: Плакаты для оформления родительского уголка
- 7.CD- диск Уроки Светофорика
- 8.Набор номеров «01», «02», «03»

Исполнено, пропущено

и сдано печатью *S. Masal*

Заступник МБДОУ «Детский сад № 252

«Ростовская область»

A. L. Abochenova

А. Л. Абоchenова

МБДОУ

Детский сад № 252

Ростовская

