

"УТВЕРЖДАЮ"  
Директор Департамента образования  
администрации города Нижнего Новгорода




(подпись)

Е.А. Платонова

(расшифровка подписи)

20 г.



**План финансово-хозяйственной деятельности  
на 2019-2021 года**

" 01 " января 20 19 г.

Форма по  
КФД  
Дата

Наименование  
муниципального  
учреждения  
(подразделения)

Муниципальное автономное  
общеобразовательное учреждение "Детский  
сад № 437"

по ОКПО

57841305

ИНН/КПП

5259028588/525901001

Единица измерения: руб.

по ОКЕИ

383

Наименование органа,  
осуществляющего  
функции и полномочия  
учредителя

Департамент образования администрации г. Нижнего  
Новгорода


Адрес фактического  
местонахождения  
муниципального  
учреждения  
(подразделения)

город Нижний Новгород, ул.Красных Зорь дом 13А

Показатели финансового состояния учреждения (подразделения)  
на 01 января 20 19 г.  
(последнюю отчетную дату)

№ п/п	Наименование показателя	Сумма, тыс. руб.
1	2	3
	Нефинансовые активы, всего:	31291,8
	из них:	
	недвижимое имущество, всего:	6759,7
	в том числе:	
	остаточная стоимость	3342,50
	особо ценное движимое имущество, всего:	4621,20
	в том числе:	
	остаточная стоимость	576,10
	Финансовые активы, всего:	49878,9
	из них:	
	денежные средства учреждения, всего	0,00
	в том числе:	
	денежные средства учреждения на счетах	22,70
	денежные средства учреждения, размещенные на депозиты в кредитной организации	
	иные финансовые инструменты	
	дебиторская задолженность по доходам	
	дебиторская задолженность по расходам	72843,10
	Обязательства, всего:	
	из них:	
	долговые обязательства	415,30
	кредиторская задолженность по доходам:	
	кредиторская задолженность по расходам:	278,30
	в том числе:	
	просроченная кредиторская задолженность	137,00

Главный бухгалтер




Т.Н. Борисова

Показатели по поступлениям и выплатам учреждения (подразделения)  
на 01 января 20 19 г.

Наименование показателя	Код строки	Код по бюджетной классификации Российской Федерации	Объем финансового обеспечения, руб. (с точностью до двух знаков после запятой --- 0,00)								
			всего	в том числе:						поступления от оказания услуг (выполнения работ) на платной основе и от иной приносящей доход деятельности	
				субсидии на финансовое обеспечение выполнения государственного (муниципального) задания из федерального бюджета, бюджета субъекта Российской Федерации (местного бюджета)	субсидии на финансовое обеспечение выполнения государственного задания из бюджета Федерального фонда обязательного медицинского страхования	субсидии, предоставляемые в соответствии с абзацем вторым пункта 1 статьи 78.1 Бюджетного кодекса Российской Федерации	субсидии на осуществление капитальных вложений	средства обязательного медицинского страхования	всего	из них гранты	
1	2	3	4	5	5.1	6	7	8	9	10	
Поступления от доходов, всего:	100	x	34516627,00	26899427,00	.		100000,00		7617200,00		
в том числе:											
доходы от собственности	110			x		x	x	x		x	
доходы от оказания услуг, работ	120		34516627,00	26899427,00		x	x		7617200,00		
доходы от штрафов, пеней, иных сумм принудительного изъятия	130			x		x	x	x		x	
безвозмездные поступления от наднациональных организаций, правительств иностранных государств, международных финансовых организаций	140			x		x	x	x		x	
иные субсидии, предоставленные из бюджета	150			x			100000,00	x	x	x	
прочие доходы	160			x		x	x	x			
доходы от операций с активами	180	x		x		x	x	x		x	

1	2	3	4	5	5.1	6	7	8	9	10
Выплаты по расходам, всего:	200	x	34516627,00	26899427,00	0,00	0,00	100000,00	0,00	7617200,00	
в том числе на:										
оплаты персоналу всего:	210	100	22777600,00	21996400,00					781200,00	
из них:										
оплата труда и начисления	0	111	17491500,00	16891500,00					600000,00	
иные выплаты, за исключение оплаты труд	0	112	3600,00	3600,00						
взносы по обязательному социальному стар	0	119	5282500,00	5101300,00					181200,00	
социальные и иные выплаты населению, всего	220									
из них:										
уплату налогов, сборов и иных платежей, всего	230	800	190777,00	190777,00						
из них:										
налог на имущество организации, земельный налог	0	851	190777,00	190777,00						
уплата прочих налогов и сборов	0	853	0,00	0,00						
безвозмездные перечисления организациям	240									
прочие расходы (кроме расходов на закупку товаров, работ, услуг)	250									
расходы на закупку товаров, работ, услуг, всего	260	200	11548250,00	4712250,00	0,00	0,00	100000,00	0,00	6836000,00	
работ, услуг, всего		244	11548250,00	4712250,00			100000,00		6836000,00	
Поступление финансовых активов, всего:	300	x								
из них:										
увеличение остатков средств	310									
прочие поступления	320									
Выбытие финансовых активов, всего	400									
Из них:										
уменьшение остатков средств	410									
прочие выбытия	420									
Остаток средств на начало года	500									
Остаток средств на конец года	600	x								

Главный бухгалтер




Т.Н. Борисова

Показатели по поступлениям и выплатам учреждения (подразделения)  
на 01 января 20 20 г.

Наименование показателя	Код строки	Код по бюджетной классификации Российской Федерации	Объем финансового обеспечения, руб. (с точностью до двух знаков после запятой — 0,00)							
			всего	в том числе:						
				субсидии на финансовое обеспечение выполнения государственного (муниципального) задания из федерального бюджета, бюджета субъекта Российской Федерации (местного бюджета)	субсидии на финансовое обеспечение выполнения государственного задания из бюджета Федерального фонда обязательного медицинского страхования	субсидии, предоставляемые в соответствии с абзацем вторым пункта 1 статьи 78.1 Бюджетного кодекса Российской Федерации	субсидии на осуществление капитальных вложений	средства обязательного медицинского страхования	поступления от оказания услуг (выполнения работ) на платной основе и от иной приносящей доход деятельности	
								всего	из них гранты	
1	2	3	4	5	5.1	6	7	8	9	10
Поступления от доходов, всего:	100	x	31965027,00	24347827,00			100000,00		7617200,00	
в том числе:										
доходы от собственности	110			x		x	x	x		x
доходы от оказания услуг, работ	120		31965027,00	24347827,00		x	x		7617200,00	
доходы от штрафов, пеней, иных сумм принудительного изъятия	130			x		x	x	x		x
безвозмездные поступления от наднациональных организаций, правительств иностранных государств, международных финансовых организаций	140			x		x	x	x		x
иные субсидии, предоставленные из бюджета	150			x			100000,00	x	x	x
прочие доходы	160			x		x	x	x		
доходы от операций с активами	180	x		x		x	x	x		x

1	2	3	4	5	5.1	6	7	8	9	10
Выплаты по расходам, всего:	200	x	31965027,00	24347827,00	0,00	0,00	100000,00	0,00	7617200,00	
в том числе на:										
выплаты персоналу всего:	210	100	19980600,00	19199400,00					781200,00	
из них:										
оплата труда и начисления	0	111	15343300,00	14743300,00					600000,00	
иные выплаты, за исключение оплаты труд	0	112	3600,00	3600,00						
взносы ао обязательному социальному стар	0	119	4633700,00	4452500,00					181200,00	
социальные и иные выплаты населению, всего	220									
из них:										
уплату налогов, сборов и иных платежей, всего	230	800	190777	190777						
из них:										
налог на имущество организации, земельный налог	0	851	190777,00	190777,00						
уплата прочих налогов и сборов	0	852	0,00	0,00						
безвозмездные перечисления организациям	240									
прочие расходы (кроме расходов на закупку товаров, работ, услуг)	250									
расходы на закупку товаров, работ, услуг, всего	260	200	11793650,00	4957650,00	0,00	0,00	100000,00	0,00	6836000,00	
работ, услуг, всего		244	11793650,00	4957650,00			100000,00		6836000,00	
Поступление финансовых активов, всего:	300	x								
из них:										
увеличение остатков средств	310									
прочие поступления	320									
Выбытие финансовых активов, всего	400									
Из них:										
уменьшение остатков средств	410									
прочие выбытия	420									
Остаток средств на начало года	500	x								
Остаток средств на конец года	600	x								

Главный бухгалтер



Т.Н. Борисова

Показатели по поступлениям и выплатам учреждения (подразделения)  
на 01 января 20 21 г.

Наименование показателя	Код строки	Код по бюджетной классификации Российской Федерации	Объем финансового обеспечения, руб. (с точностью до двух знаков после запятой — 0,00)									
			всего	в том числе:							поступления от оказания услуг (выполнения работ) на платной основе и от иной приносящей доход деятельности	
				субсидии на финансовое обеспечение выполнения государственного (муниципального) задания из федерального бюджета, бюджета субъекта Российской Федерации (местного бюджета)	субсидии на финансовое обеспечение выполнения государственного задания из бюджета Федерального фонда обязательного медицинского страхования	субсидии, предоставляемые в соответствии с абзацем вторым пункта 1 статьи 78.1 Бюджетного кодекса Российской Федерации	субсидии на осуществление капитальных вложений	средства обязательного медицинского страхования	всего	из них гранты		
1	2	3	4	5	5.1	6	7	8	9	10		
Поступления от доходов, всего:	100	x	32093027,00	24475827,00			100000		7617200,00			
в том числе:												
доходы от собственности	110			x		x	x	x		x		
доходы от оказания услуг, работ	120		32093027,00	24475827,00		x	x		7617200,00			
доходы от штрафов, пеней, иных сумм принудительного изъятия	130			x		x	x	x		x		
безвозмездные поступления от наднациональных организаций, правительств иностранных государств, международных финансовых организаций	140			x		x	x	x		x		
иные субсидии, предоставленные из бюджета	150			x			100000,00					
прочие доходы	160			x		x	x	x	x	x		
доходы от операций с активами	180	x		x		x	x	x		x		

1	2	3	4	5	5.1	6	7	8	9	10
Выплаты по расходам, всего:	200	x	32003027,00	24475827,00	0,00	0,00	100000,00	0,00	7617200,00	
в том числе на:										
выплаты персоналу всего:	210	100	19980600,00	19199400,00					781200,00	
из них:										
оплата труда и начисления	0	111	15343300,00	14743300,00					600000,00	
иные выплаты, за исключение оплаты труд	0	112	3600,00	3600,00						
взносы ао обязательному социальному стар	0	119	4633700,00	4452500,00					181200,00	
социальные и иные выплаты населению, всего	220									
из них:										
уплату налогов, сборов и иных платежей, всего	230	800	190777,00	190777,00						
из них:										
налог на имущество организации, земельный налог	0	851	190777,00	190777,00						
уплата прочих налогов и сборов	0	852	0,00							
безвозмездные перечисления организациям	240									
прочие расходы (кроме расходов на закупку товаров, работ, услуг)	250									
расходы на закупку товаров, работ, услуг, всего	260	200	11921650,00	5085650,00	0,00	0,00	100000,00		6836000,00	
расходы на закупку товаров, работ, услуг, всего		244	11921650,00	5085650,00			100000,00		6836000,00	
Поступление финансовых активов, всего:	300	x								
из них:										
увеличение остатков средств	310									
прочие поступления	320									
Выбытие финансовых активов, всего	400									
Из них:										
уменьшение остатков средств	410									
прочие выбытия	420									
Остаток средств на начало года	500									
Остаток средств на конец года	600									



Главный бухгалтер

Т.Н. Борисова



**Показатели выплат по расходам на закупку товаров, работ, услуг  
на 2019-2021 года**

Таблица 2.1

Наименование показателя	Код строки	Год начала закупки	Сумма выплат по расходам на закупку товаров, работ и услуг (руб.)								
			всего на закупки			в соответствии с ФЗ от 5 апреля 2013 г. №44-ФЗ «О контрактной системе в сфере закупок товаров, работ, услуг для обеспечения государственных и муниципальных нужд»			в соответствии с ФЗ от 18 июля 2011 г. № 223-ФЗ «О закупках товаров, работ, услуг отдельными видами юридических лиц»		
			на 2019 год (очередной финансовый год)	на 2020 год (1-й год планового периода)	на 2021 год (2-й год планового периода)	на 2019 год (очередной финансовый год)	на 2020 год (1-й год планового периода)	на 2021 год (2-й год планового периода)	на 2019 год (очередной финансовый год)	на 2020 год (1-й год планового периода)	на 2021 год (2-й год планового периода)
			4	5	6	7	8	9	10	11	12
Выплаты по расходам на закупку товаров, работ, услуг всего:	0001	X	4712250,00	4957650,00	5085650,00	0,00	0,00	0,00	4712250,00	4957650,00	5085650,00
в том числе: на оплату контрактов, заключенных до начала очередного финансового года:	1001	X	4712250,00	4957650,00	5085650,00	0,00	0,00	0,00	4712250,00	4957650,00	5085650,00
на закупку товаров работ, услуг по году начала закупки:	2001	2017	0,00	0,00	0,00	0,00	0,00	0,00	0,00	0,00	0,00

Главный бухгалтер



Т.Н. Борисова  
(расшифровка подписи)

Сведения о средствах, поступающих  
во временное распоряжение учреждения (подразделения)  
на 01 января 2019 г.  
(очередной финансовый год)

Наименование показателя	Код строки	Сумма (руб., с точностью до двух знаков после запятой 0,00)
1	2	3
Остаток средств на начало года	10	0,00
Средств средств на конец года	20	0,00
Поступление	30	0,00
Выбытие	40	0,00
Главный бухгалтер		Т.Н. Борисова



## Справочная информация

Наименование показателя	Код строки	Сумма (тыс. руб.)
1	2	3
Объем публичных обязательств, всего:	10	0,00
Объем бюджетных инвестиций (в части переданных полномочий государственного (муниципального) заказчика в соответствии с Бюджетным кодексом Российской Федерации), всего:	20	0,00
Объем средств, поступивших во временное распоряжение, всего:	30	0,00

Главный бухгалтер



Т.Н. Борисова

1. Расчеты (обоснования) выплат персоналу (строка 210)

Код видов расходов 621

Таблица 1.1

Источники финансового обеспечения бюджет субсидии на финансовое обеспечение выполнения муниципального задания из бюджета субъекта Российской Федерации (областного бюджета)

1.1. Расчеты (обоснования) расходов на оплату труда

№ п/п	Должность, группа должностей	Установленная численность, единиц	Среднемесячный размер оплаты труда на одного работника, руб.			Ежемесячная надбавка к должностному окладу, %	Районный коэффициент	Фонд оплаты труда в год, руб.	
			всего	в том числе:					
				по должностному окладу	по выплатам компенсационного характера				по выплатам стимулирующего характера
2	3	4	5	6	7	8	9	10	
1	Заведующий	1,00	22 880,00	22 880,00	0,00	0,00	100	0,00	549 120,00
2	Заместитель заведующего	2,00	17 622,00	17 160,00	462,00	0,00	65	0,00	690 624,00
3	Главный бухгалтер	1,00	18 304,00	18 304,00	0,00	0,00	60	0,00	351 436,80
4	Старший воспитатель	1,00	14 320,80	14 320,80		0,00	100	0,00	343 699,20
5	Музыкальный руководитель	2,75	15 066,77	12 674,15	2 392,62	0,00	105	0,00	936 362,71
6	Младший воспитатель	13,75	12 128,25	4 521,00	7 607,25	0,00	40	0,00	2 299 547,25
7	Шеф-повар	1,00	6 520,04	5 948,00	572,04	0,00	140	0,00	178 166,88
8	Повар	2,00	5 915,04	4 806,00	1 109,04	0,00	140	0,00	303 442,56
9	Педагог-психолог	1,00	14 494,18	14 320,80	173,38	0,00	100	0,00	345 779,76
10	Подсобный рабочий	1,50	3 791,00	3 791,00	0,00	0,00	210	0,00	211 537,80
11	Кладовщик	1,00	3 791,00	3 791,00	0,00	0,00	210	0,00	141 025,20
12	Воспитатель	22,80	17 246,19	14 853,57	2 392,62	0,00	70	0,00	7 563 313,31
13	Манекшница	1,00	3 791,00	3 791,00	0,00	0,00	210	0,00	141 025,20
14	Бухгалтер	1,00	5 335,00	5 335,00	0,00	0,00	255	0,00	227 271,00
15	Специалист по охране труда	1,00	5 335,00	5 335,00	0,00	0,00	255	0,00	227 271,00
16	Инструктор по физической культуре	1,00	15 378,87	15 230,28	148,59	0,00	80	0,00	330 757,13
17	Рабочий по стирке и ремонту спецодежды	1,50	10 574,50	4 330,00	6 244,50	0,00	40	0,00	221 517,00
18	Демонстратор	1,00	4 732,80	4 732,80	0,00	0,00	300	0,00	227 174,40
19	Учитель-логопед	2,00	15 997,40	14 320,80	1 676,60	0,00	80	0,00	658 896,96
20	Директор	1,25	3 791,00	3 791,00	0,00	0,00	206	0,00	173 996,57
21	Машинист служебных автомобилей	1,00	3 791,00	3 791,00	0,00	0,00	205	0,00	138 750,60
22	Старший сторож	3,00	5 776,28	4 321,00	1 455,28	0,00	135	0,00	417 946,85
23	Рабочий по обл. помещений	1,50	4 132,00	4 132,00	0,00	0,00	186	0,00	212 837,82
<b>Итого:</b>		<b>66,05</b>	<b>230 714,12</b>	<b>x</b>	<b>x</b>	<b>x</b>	<b>x</b>	<b>x</b>	<b>16 891 500,00</b>

Главный бухгалтер

Т.Н. Борисова

1.2. Расчеты (обоснования) выплат персоналу при направлении  
в служебные командировки

№ п/п	Наименование расходов	Средний размер выплаты на одного работника в день, руб.	Количество работников, чел.	Количество дней	Сумма, руб. (гр. 3 x гр. 4 x гр. 5)
1	2	3	4	5	6
-	-	-	-	-	-
-	-	-	-	-	-
	Итого:	х	х	х	0,00

Главный бухгалтер



Т.Н. Борисова

1.3. Расчеты (обоснования) выплат персоналу по уходу  
за ребенком

	Наименование расходов	Численность работников, получающих пособие	Количество выплат в год на одного работника	Размер выплаты (пособия) в месяц, руб.	Сумма, руб. (гр. 3 x гр. 4 x гр. 5)
1	2	3	4	5	6
1	Пособия по уходу за ребенком до 3-х лет	5	12	50	3 600,00
	Итого:	x	x	x	3 600,00

бухгалтер

Т.Н. Борисова



1.4. Расчеты (обоснования) страховых взносов на обязательное страхование в Пенсионный фонд Российской Федерации, в Фонд социального страхования Российской Федерации, в Федеральный фонд обязательного медицинского страхования

№ п/п	Наименование государственного внебюджетного фонда	Размер базы для начисления страховых взносов, руб.	Сумма взноса, руб.
1	2	3	4
1	Страховые взносы в Пенсионный фонд Российской Федерации, всего	x	
1.1.	в том числе: по ставке 22,0%	16 891 500,00	3 716 261,60
1.2.	по ставке 10,0%		
1.3.	с применением пониженных тарифов взносов в Пенсионный фонд Российской Федерации для отдельных категорий плательщиков		
2	Страховые взносы в Фонд социального страхования Российской Федерации, всего	x	
	в том числе:		
2.1.	обязательное социальное страхование на случай временной нетрудоспособности и в связи с материнством по ставке 2,9%	16 891 500,00	489 788,90
2.2.	с применением ставки взносов в Фонд социального страхования Российской Федерации по ставке 0,0%		
2.3.	обязательное социальное страхование от несчастных случаев на производстве и профессиональных заболеваний по ставке 0,2%	16 891 500,00	33 783,00
2.4.	<u>обязательное социальное страхование от несчастных случаев на производстве и профессиональных заболеваний по ставке 0, %</u> <*>		
2.5.	<u>обязательное социальное страхование от несчастных случаев на производстве и профессиональных заболеваний по ставке 0, %</u> <*>		
3	Страховые взносы в Федеральный фонд обязательного медицинского страхования, всего (по ставке 5,1%)	16 891 500,00	861 466,50
	Итого:	x	<b>5 101 300,00</b>

\_\_\_\_\_  
Главный бухгалтер



\_\_\_\_\_  
Т.Н. Борисова

1.5. Расчеты (обоснования) расходов на социальные и иные выплаты населению

Итого расходов 621

Источник финансового обеспечения бюджет субсидии на финансовое обеспечение выполнения государственного задания из бюджета субъекта Российской Федерации (местного бюджета)

№ п/п	Наименование показателя	Размер одной выплаты, руб.	Количество выплат в год	Общая сумма выплат, руб. (гр. 3 x гр. 4)
1	2	3	4	5
-	-	-	-	-
-	-	-	-	-
	Итого:	х	х	

Главный бухгалтер



Т.Н. Борисова



3. Расчет (обоснование) расходов на уплату налогов, сборов и иных платежей

Таблица 3.1.


Код видов расходов 621

Источник финансового обеспечения бюджет субсидии на финансовое обеспечение выполнения муниципального задания из бюджета субъекта Российской Федерации (местного бюджета)

№ п/п	Наименование расходов	Налоговая база, руб.	Ставка налога, %	Сумма исчисленного налога, подлежащего уплате, руб. (гр. 3 х гр. 4 / 100)
1	2	3	4	5
1	Налог на землю	19068147,3	1	190777
2	Налог за негативное воздействие на ОС	0		0,00
	<b>Итого:</b>	<b>0,00</b>	<b>х</b>	<b>190 777</b>

Главный бухгалтер

Т.Н. Борисова



4. Расчет (обоснование) прочих расходов (кроме расходов на закупку товаров, работ, услуг)

Таблица 4.1.

Источник финансового обеспечения поступления от оказания услуг (выполнения работ) на платной основе и от иной приносящей доход деятельности

№ п/п	Наименование показателя	Размер одной выплаты, руб.	Количество выплат в год	Общая сумма выплат, руб. (гр. 3 x гр. 4)
1	2	3	4	5
1	Пошлины, Пожертвования учреждениям образования	0	1	0,00
	Итого:	х	х	0,00

Главный бухгалтер




Т.Н. Борисова

5.1. Расчет (обоснование) расходов на приобретение основных средств, материальных запасов

п/п	Наименование расходов	Количество	Средняя стоимость, руб.	Сумма, руб. (гр. 2 x гр. 3)
1	2	3	4	5
1	Развивающий комплекс Петра	1	300 000,00	300 000,00
2	Интерактивная доска (панель)	1	90 000,00	90 000,00
3	Уличное игровое оборудование	2	150 000,00	300 000,00
4	приобретение МФУ	1	15 000,00	15 000,00
5	приобретение ноутбука	2	35 000,00	70 000,00
6	приобретение канцтоваров	2000	50,00	100 000,00
7	«Гигант»	3	12900	38 700,00
8	Комплект «Робот»	1	17000	17 000,00
9	«Вертушки»	2	9000	18 000,00
10	«Городок»	2	8000	16 000,00
11	«Трубочки»	6	600	3 600,00
12	«Строим цветы»	6	400	2 400,00
13	«Магнитные блоки»	2	10000	20 000,00
14	«Умелый лягушонок»	4	1000	4 000,00
15	«Окошки с цифрами»	4	625	2 500,00
16	«Юный конструктор»	2	1950	3 900,00
17	игрушки транспорт	70	160	11 200,00
18	игрушки для улиц (набор)	11	655	7 200,00
19	приобретение спортивного инвентаря	30,00	500,00	15 000,00
20	хоз. нужды	300,00	50,00	15 000,00
	Итого:		X	1 049 500,00

Главный бухгалтер



Т.Н. Борисова

расходов расходов 621

финансового обеспечения бюджет субсидии на финансовое обеспечение  
исполнения муниципального задания из бюджета субъекта Российской Федерации  
(того бюджета)

Таблица 6.1.

6.1. Расчет (обоснование) расходов на оплату услуг связи

1	2	3	4	5	6
№ п/п	Наименование расходов	Количество номеров	Количество платежей в год	Стоимость за единицу, руб.	Сумма, руб. (гр. 3 x гр. 4 x гр. 5)
1	Услуги местной и внутризональной связи (телефон)	1	12	816,66	9 800,00
2	Услуги интернет связи по передаче данных, доступ в компьютерную сеть	1	5	4 400,00	22 000,00
	Итого:	х	х	х	31 800,00

Главный бухгалтер




Т.Н. Борисова

## 6.2. Расчет (обоснование) расходов на оплату транспортных услуг

№ п/п	Наименование расходов	Количество услуг перевозки	Цена услуги перевозки, руб.	Сумма, руб. (гр. 3 х гр. 4)
1	2	3	4	5
-	-	-	-	-
	Итого:			0,00

Главный бухгалтер

Т.Н. Борисова



## 6.3. Расчет (обоснование) расходов на оплату коммунальных услуг

№ п/п	Наименование показателя	Размер потребления ресурсов	Тариф (с учетом НДС), руб.	Индексация, %	Сумма, руб. (гр. 4 x гр. 5 x гр. 6)
1	2	4	5	6	6
1	Теплоснабжение	2 430,75	899,72	0	2 187 000,00
2	Электроснабжение	93 789,13	7,11	0	666 700,00
3	Водоснабжение, водоотведение	8 685,06	27,72	0	240 750,00
	Итого:	x		x	3 094 450,00

Главный бухгалтер

Т.Н. Борисова




## 6.4. Расчет (обоснование) расходов на оплату аренды имущества

№ п/п	Наименование показателя	Количество	Ставка арендной платы	Стоимость с учетом НДС, руб.
1	2	3	4	5
-	-	-	-	-
-	-	-	-	-
	Итого:	X	X	X

Главный бухгалтер

Т.Н. Борисова



6.5. Расчет (обоснование) расходов на оплату работ, услуг по содержанию имущества

№ п/п	Наименование расходов	Объект	Количество работ (услуг)	Стоимость работ (услуг), руб.
1	2	3	4	5
1	ТО автоматической пожарной сигнализации (АПС)	Здание по адресу: 603047, Нижний Новгород, ул. Краных Зорь, д.13А	1	10 357,00
2	ТО комплекса технических средств (охраны )	Здание по адресу: 603047, Нижний Новгород, ул. Краных Зорь, д.13А	1	2 880,00
3	Замеры сопротивления	Здание по адресу: 603047, Нижний Новгород, ул. Краных Зорь, д.13А	1	7 000,00
4	Промывка и опрессовка ЦО	Здание по адресу: 603047, Нижний Новгород, ул. Краных Зорь, д.13А	1	17 000,00
5	Техническое обслуживание Стрелец Мониторинг	Здание по адресу: 603047, Нижний Новгород, ул. Краных Зорь, д.13А	1	19 200,00
6	АДС	Здание по адресу: 603047, Нижний Новгород, ул. Краных Зорь, д.13А	1	4 500,00
7	Услуги дезинсекции и дератизации	Здание по адресу: 603047, Нижний Новгород, ул. Краных Зорь, д.13А	1	7 122,90
8	Испытание пожарных кранов и пож. Рукавов; испытание пожарных лестниц	Здание по адресу: 603047, Нижний Новгород, ул. Краных Зорь, д.13А	1	6 000,00
9	Обслуживание по доочистки воды	Здание по адресу: 603047, Нижний Новгород, ул. Краных Зорь, д.13А	1	12 600,00
10	ремонт оборудования	Здание по адресу: 603047, Нижний Новгород, ул. Краных Зорь, д.13А	1	34 654,60
11	Обслуживание системы видеонаблюдения	Здание по адресу: 603047, Нижний Новгород, ул. Краных Зорь, д.13А	1	46 200,00
12	Заправка огнетушителей	Здание по адресу: 603047, Нижний Новгород, ул. Краных Зорь, д.13А	1	2 000,00
13	противопожарные мероприятия по предписанию	Здание по адресу: 603047, Нижний Новгород, ул. Краных Зорь, д.13А	1	19 627,64
14	пищевые отходы	Здание по адресу: 603047, Нижний Новгород, ул. Краных Зорь, д.13А	1	4 322,40
		Итого по объекту		193 464,54
№ п/п	Наименование расходов	Натуральные показатели	Тариф (сумма по договору на единицу, руб.	Стоимость работ (услуг), руб.
15	Вывоз ТБО	100,83	647,00	65 235,46
		Итого по видам услуг		65 235,46
	Итого:	x		258 700,00

Главный бухгалтер

Т.Н. Борисова



Таблица 6.6.

## 6.6. Расчет (обоснование) расходов на оплату прочих работ, услуг

№ п/п	Наименование расходов	Количество договоров	Стоимость услуги, руб.
1	2	3	4
1	Услуги по вневедомственной охране	1	10 200,00
2	Программное обеспечение для ПК	1	3 600,00
3	Сопровождение программ "1С:Бухгалтерия", "1С: Зарплата и кадры"	1	17 200,00
4	Медицинский осмотр сотрудников	1	159 600,00
	Итого:		190 600,00

Главный бухгалтер



Т.Н. Борисова

## 6.7. Расчет (обоснование) расходов на приобретение основных средств, материальных запасов


п/п	Наименование расходов	Количество	Средняя стоимость, руб.	Сумма, руб. (гр. 2 x гр. 3)
1	2	3	4	5
8	Продукты питания:			0,00
9	Масло подсолнечное рафинированное дезодорированное кг	1,00	65,00	65,00
10	Вафли вес - вес 1 шт= 20 г кг	10	11,50	115,00
11	Печенье -вес 1 шт= 20 г кг	1,5	129,00	193,50
12	Зефир -вес 1 шт= 20 г кг	1	200,00	200,00
13	Сок фруктовый в ассортименте, фасованный для детского питания, 1,0 л	10	35,00	350,00
14	Сок фруктовый в ассортименте фасованный, 200 гр.	10,00	27,00	270,00
15	Изюм	1	112,00	112,00
16	Яйцо куриное пищевое столовое С1	60	6,00	360,00
17	Горох колотый шлифованный	1	16,70	16,70
18	Крупа гречневая ядрица, фасованная	1	30,00	30,00
19	Крупа манная, фасованная	1	19,80	19,80
20	Крупа рис пропаренный шлифованный цельный, фасованный	1	45,00	45,00
21	Мука пшеничная, сорт высший, фасованная	1,00	17,80	17,80
22	Крупа пшено шлифованное, фасованное	1	18,00	18,00
23	Овсяные хлопья, фасованные	1	69,00	69,00
24	Апельсины свежие	2,00	90,00	180,00
25	Рыба свежая Треска с/м	1	200,00	200,00
26	Груши свежие	3,00	120,00	360,00
27	Груши свежие	5	130,00	650,00
28	Птица тушка охл	5	70,00	350,00
29	Яблоки свежие	5	300,00	3 300,00
30	Мясо говядины п/ш охл	11,00	430,00	4 730,00
31	Мясо говядины I сорт охл	11	360,00	3 960,00
32	Фарш мясо	11	130,00	2 080,00
33	Куриное бедро	16,00	250,00	3 750,00
34	Печень говяжья обработанная свежемороженая	1,5	360,00	360,00
35	Филе трески свежемороженое без кожи	1,00	65,00	130,00
36	Цуки кабачковая	2	13,00	26,00
37	Капуста белокочанная свежая	1,00	30,00	30,00
38	Кефир Агуша	2	7,00	14,00
39	Кефир продольственный свежий	1,00	14,00	14,00
40	Кефир питьевой, 450г	5	25,00	125,00
41	Кефир репчатый свежий	1,00	17,00	17,00
42	Кефир репчатый свежий	1,00	16,00	16,00
43	Кефир репчатый свежий	1,00	155,00	155,00
44	Кефир репчатый свежий	1	57,00	57,00
45	Кефир репчатый свежий	1	170,00	170,00
46	Кефир репчатый свежий	1	160,00	160,00
47	Кефир репчатый свежий	1	14,00	14,00
48	Кефир репчатый свежий	1,00	200,00	200,00
49	Кефир репчатый свежий	1	82,00	82,00
50	Кефир репчатый свежий	1,00	82,00	82,00

	Кефир 2,5 % жирности	10,00	25,00	250,00
	Ряженка 3,2 % жирности	10,00	28,00	280,00
	Масло сливочное 72,5 % жирности	1,00	410,00	410,00
	Молоко питьевое коровье	20,00	42,00	840,00
	Молоко сгущенное с сахаром	1	180,00	180,00
	Сметана 15 % жирности	5	32,00	160,00
	Сыр полутвердый 45 % - 50% жирности	1	320,00	320,00
	Творог 9 % жирности	1,00	250,00	250,00
	Курага	1	180,00	180,00
	Горошек зеленый консервированный	1,00	108,00	108,00
	Кукуруза консервированный	1,00	108,00	108,00
	мяс консервированный	1,00	240,00	240,00
	Джем фруктово-ягодный в ассортименте	1	121,00	121,00
	Дрожжи хлебопекарные сухие	0,06	8,00	0,48
	Мясо фарш	5	355,00	1 775,00
	Крупа перловая	1	30,00	30,00
	Рыбные консервы	1	160,00	160,00
	Рыба свежая Горбуша	1	210,00	210,00
	Рыба свежая Минтай филе	1	150,00	150,00
	Рыба свежая Пикша филе	1	200,00	200,00
	Сельдь соленафя	1	120,00	120,00
	Снежок 0,450г			0,00
	Какао-порошок	0,16	1 800,00	288,00
	Кофейный напиток злаковый, обогащенный микронутриентами (витаминизированный) для детского питания (питания детей дошкольного и школьного возраста)	0,24	1 500,00	360,00
	Макаронные изделия фигурные, в том числе вермишель	2	34,00	68,00
	Сахарный песок	2,00	40,00	80,00
	Соль йодированная	1,2	8,00	9,60
	Томатная паста		207,00	0,00
	Лимоны		129,00	0,00
	Чай черный байховый среднелистовой гранулированный	0,5	2 500,00	1 250,00
	Мандарины	3	88,00	264,00
	Огурцы соленые консервированные в банках		35,00	0,00
	Молоко витаминизированное	10	26,00	260,00
	Пюре фруктовое	10	30,00	300,00
	Хлеб из пшеничной муки с витаминами, железом и йодом для детей школьного и дошкольного возраста	2,00	22,64	45,28
	Хлеб из смеси ржаной и пшеничной муки с витаминами, железом и йодом для детей школьного и дошкольного	2,00	22,19	44,38
	Итого:		x	28 700,00

Заведующий МАДОУ

Главный бухгалтер

Исполнитель



О.Д. Манегина

Т.Н. Борисова

Т.Н. Борисова